



13.04.2022

г. Казань

№ 8-ПР

УТВЕРЖДЕН  
председателем  
Государственного комитета  
Республики Татарстан  
по тарифам  
А.С. Груничевым

## ПРОТОКОЛ

заседания Правления

Государственного комитета Республики Татарстан по тарифам

Присутствовали:

председательствующий:

Груничев А.С., председатель Государственного комитета Республики Татарстан по тарифам;

члены Правления:

Хабибуллина Л.В., первый заместитель председателя Государственного комитета Республики Татарстан по тарифам;

Павлов С.В., заместитель председателя Государственного комитета Республики Татарстан по тарифам;

Борисова Л.П., заместитель председателя Государственного комитета Республики Татарстан;

Афанасьев А.И., начальник контрольно-ревизионного отдела;

Гайфуллин Р.Э., начальник отдела мониторинга организаций коммунальной сферы;

Царева Н.В., начальник юридического отдела;

Розенталь А.Н., заместитель руководителя Управления Федеральной антимонопольной службы по Республике Татарстан (представлено письменное мнение №АР-05/4771 от 13.04.2022);

от Государственного комитета Республики Татарстан по тарифам:

Белалеева Н.Р., начальник отдела регулирования и контроля тарифов в сфере водоснабжения и водоотведения;

Валиахметова А.А., ведущий консультант отдела регулирования и контроля тарифов в сфере водоснабжения и водоотведения;

Миннебаев Г.Ф., и.о. начальника отдела регулирования и контроля тарифов непромышленной сферы;

Солдатов Л.В., начальник отдела организации, контроля и принятия тарифных решений;

присутствующие в режиме видеоконференцсвязи:

Тюкменев Р.С., начальник отдела отраслевого аудита и анализа деятельности предприятий Министерства транспорта и дорожного хозяйства Республики Татарстан;

Мазитов Р.Г., генеральный директор ООО «Промтранс-А»;

Шигаева Ю.В., главный бухгалтер ООО «Промтранс-А»;

Федотова Н.Е., консультант по экономическим вопросам ООО «Промтранс-А»;

Куцова Р.З., директор ООО «Коммунсервис-Актаныш».

Повестка дня:

1. О проекте постановления Государственного комитета Республики Татарстан по тарифам «Об установлении предельных максимальных тарифов на транспортные услуги, оказываемые на подъездных железнодорожных путях Обществом с ограниченной ответственностью «Промтранс-А» на 2022 год».

*Выступающий – Миннебаев Гаяз Фаритович*

2. О проекте постановления Государственного комитета Республики Татарстан по тарифам «О признании утратившим силу постановления Государственного комитета Республики Татарстан по тарифам от 03.11.2021 № 207-24/кс-2021 «Об установлении тарифов на питьевую воду и водоотведение для Муниципального унитарного предприятия «Коммунсервис» на 2022 год».

*Выступающий – Валиахметова Алина Айратовна*

3. О проекте постановления Государственного комитета Республики Татарстан по тарифам «Об установлении тарифов на питьевую воду и водоотведение для Общества с ограниченной ответственностью производственного объединения «Коммунсервис – Актаныш» на 2022 год».

*Выступающий – Валиахметова Алина Айратовна*

1. Слушали:

Миннебаев Г.Ф. доложил о проекте постановления Государственного комитета Республики Татарстан по тарифам «Об установлении предельных максимальных тарифов на транспортные услуги, оказываемые на подъездных железнодорожных путях Обществом с ограниченной ответственностью «Промтранс-А» на 2022 год» (экспертное заключение 1 прилагается). Организация лист согласование подписала.

Голосовали за утверждение постановления Госкомитета «Об установлении предельных максимальных тарифов на транспортные услуги, оказываемые на подъездных железнодорожных путях Обществом с ограниченной ответственностью «Промтранс-А».

Форма голосования очно-заочная:

«за» - единогласно.

Решили:

1.1. Установить предельные максимальные тарифы на транспортные услуги, оказываемые на подъездных железнодорожных путях Обществом с ограниченной ответственностью «Промтранс-А», согласно приложению 1 к настоящему протоколу.

2. Слушали:

Валиахметова А.А. доложила о проекте постановления Государственного комитета Республики Татарстан по тарифам «О признании утратившим силу постановления Государственного комитета Республики Татарстан по тарифам от 03.11.2021 № 207-24/кс-2021 «Об установлении тарифов на питьевую воду и водоотведение для Муниципального унитарного предприятия «Коммунсервис» на 2022 год».

Постановлением Государственного комитета Республики Татарстан по тарифам (далее – Госкомитет) от 03.11.2021 № 207-24/кс-2021 установлены тарифы на питьевую воду и водоотведение на 2022 год для Муниципального унитарного предприятия «Коммунсервис» для потребителей Актанышского муниципального района.

На основании информации, поступившей от Исполнительного комитета Актанышского муниципального района (от 07.02.2022 № 422) о прекращении деятельности Муниципальным унитарным предприятием «Коммунсервис» в 2022 году ввиду отсутствия лицензий, а также с учетом заявлений об установлении тарифов на питьевую воду и водоотведение на 2022 год, поступивших от Общества с ограниченной ответственностью Производственного объединения «Коммунсервис-Актаныш», являющегося собственником объектов коммунальной инфраструктуры, проектом постановления предлагается признать утратившим силу постановление Госкомитета от 03.11.2021 № 207-24/кс-2021 «Об установлении тарифов на питьевую воду и водоотведение для Муниципального унитарного предприятия «Коммунсервис» на 2022 год».

Голосовали за утверждение постановления Госкомитета «О признании утратившим силу постановления Государственного комитета Республики Татарстан по тарифам от 03.11.2021 № 207-24/кс-2021 «Об установлении тарифов на питьевую воду и водоотведение для Муниципального унитарного предприятия «Коммунсервис» на 2022 год».

Форма голосования очно-заочная:

«за» - единогласно.

Решили:

2.1. Признать утратившим силу постановление Государственного комитета Республики Татарстан по тарифам от 03.11.2021 № 207-24/кс-2021 «Об установлении тарифов на питьевую воду и водоотведение для Муниципального унитарного предприятия «Коммунсервис» на 2022 год».

2.2. Отделу регулирования и контроля тарифов в сфере водоснабжения и водоотведения совместно с контрольно-ревизионным отделом представить справку по МУП «Коммунсервис».

*Срок – 20.04.2022*

3. Слушали:

Валиахметова А.А. доложила о проекте постановления Государственного комитета Республики Татарстан по тарифам «Об установлении тарифов на питьевую воду и водоотведение для Общества с ограниченной ответственностью производственного объединения «Коммунсервис – Актаныш» на 2022 год» (экспертные заключения 2.1. и 2.2. прилагаются). Организация лист согласование подписала.

Голосовали за утверждение постановления Госкомитета «Об установлении тарифов на питьевую воду и водоотведение для Общества с ограниченной ответственностью производственного объединения «Коммунсервис – Актаныш» на 2022 год».

Форма голосования очно-заочная:

«за» - единогласно.

Решили:

3.1. Установить тарифы на питьевую воду и водоотведение для Общества с ограниченной ответственностью производственного объединения «Коммунсервис – Актаныш», осуществляющего холодное водоснабжение и водоотведение, с календарной разбивкой согласно приложению 2 к настоящему протоколу.

Протокол оформила

Л.В. Солдатова

Предельные максимальные тарифы на транспортные услуги,  
оказываемые на подъездных железнодорожных путях Обществом с ограниченной  
ответственностью «Промтранс-А»

Раздел I. Предельный максимальный тариф

	Вид услуги	Единица измерения	Предельный максимальный тариф, в рублях (без учета НДС)
1.	Перевозка груза на расстояние 1 км по Альметьевскому маневровому району	1 тонна	23,49
2.	Перевозка груза на расстояние 1 км по Нижнекамскому маневровому району	1 тонна	17,73
3.	Перевозка груза на расстояние 1 км по участку Нижнекамская нефтебаза	1 тонна	3,60
4.	Перевозка груза на расстояние 1 км по Аланскому маневровому району (ст.Алань)	1 тонна	48,07

Раздел II. Прочие условия

1. Тарифы на работы и услуги, выполняемые предприятием промышленного железнодорожного транспорта, но не предусмотренные разделом I «Предельный максимальный тариф», устанавливаются соглашением сторон в соответствии с Методическими рекомендациями по формированию тарифов и сборов на работы и услуги, выполняемые промышленным железнодорожным транспортом, утвержденными распоряжением Министерства транспорта Российской Федерации от 20 декабря 2001 г. № АН-104-р.

2. Плата за перевозку груза и погрузочно - разгрузочные работы взимается с заказчика за фактический вес перевезенного груза.

3. Расстояние для взыскания платы за перевозку груза устанавливается в километрах с округлением до целого числа.

Тарифы на питьевую воду и водоотведение для ООО ПО «Коммунсервис – Актаныш»,  
осуществляющего холодное водоснабжение и водоотведение, с календарной разбивкой

№ п/п	Наименование муниципального образования, организации, осуществляющей холодное водоснабжение и (или) водоотведение	Тариф на питьевую воду (одноставочный), руб./куб.м		Тариф на водоотведение (одноставочный), руб./куб.м	
		со дня вступления в силу постановления от _____ № _____ по 30.06.2022	с 01.07.2022 по 31.12.2022	со дня вступления в силу постановления от _____ № _____ по 30.06.2022	с 01.07.2022 по 31.12.2022
	Актанышский муниципальный район				
1	ООО ПО «Коммунсервис – Актаныш»*	36,12	36,12	23,81	23,94

<\*> Применяет упрощенную систему налогообложения.

**Экспертное заключение**

отдела регулирования и контроля тарифов непромышленной сферы на установление предельного максимального тарифа на транспортные услуги, оказываемые на подъездных железнодорожных путях Обществом с ограниченной ответственностью «Промтранс-А» г.Альметьевск

<b>1. Основания для рассмотрения:</b>	
В адрес Государственного комитета Республики Татарстан по тарифам (далее - Госкомитет) поступило предложение от ООО «Промтранс-А» г.Альметьевск Республики Татарстан	
Полное наименование заявителя	Общество с ограниченной ответственностью «Промтранс - А»
ИНН	1644031391
Учредители организации	Юридические и физические лица
Директор организации	Р.Г. Мазитов
Юридический адрес	Республика Татарстан, город Альметьевск, ООО «Промтранс-А»
Почтовый адрес	423458, Республика Татарстан, Альметьевский район, город Альметьевск, п. Техснаб-8, а/я 197
Установление тарифов на (вид деятельности)	установление предельного максимального тарифа на транспортные услуги, оказываемые на подъездных железнодорожных путях Обществом с ограниченной ответственностью «Промтранс-А» г.Альметьевск
К заявлению об установлении тарифов организацией приложены документы и материалы в соответствии с методическими указаниями по расчету тарифов на транспортные услуги, оказываемые на подъездных железнодорожных путях организациями промышленного железнодорожного транспорта и другими хозяйствующими субъектами в Республике Татарстан, утвержденными Приказом Государственного комитета республики Татарстан по тарифам от 14.11.2020 № Пр-457/2020.	
Информация об утвержденной инвестиционной программе: отсутствует.	
При проведении оценки экономической обоснованности расходов регулируемой организации ответственность за достоверность представленных в составе тарифного дела материалов возлагается на регулируемую организацию.	
Приказ об открытии тарифного дела от 18.01.2022 № Пр-5/2022. «Об открытии дела об установлении тарифа на транспортные услуги, оказываемые на подъездных железнодорожных путях Обществом с ограниченной ответственностью «Промтранс-А» г.Альметьевск на 2022 г. и назначении уполномоченного по делу»	
Период регулирования	2022 г.
Перечень нормативных правовых актов, использованных в процессе проведения экспертизы	Постановление Правительства Российской Федерации от 7 марта 1995 г. № 239 «О мерах по упорядочению государственного регулирования цен (тарифов)», Распоряжение Министерства транспорта Российской Федерации от 20 декабря 2001 г. № АН-104-р «Об утверждении Методических рекомендаций по формированию тарифов и сборов на работы и услуги, выполняемые промышленным

	железнодорожным транспортом», Приказ Государственного комитета республики Татарстан по тарифам от 14.11.2020 № Пр-457/2020 «Об утверждении методических указаний по расчету тарифов на транспортные услуги, оказываемые на подъездных железнодорожных путях организациями промышленного железнодорожного транспорта и другими хозяйствующими субъектами в Республике Татарстан».
--	--

**2. Перечень правоустанавливающих документов:**

Организация эксплуатирует имущество, используемое для осуществления регулируемой деятельности, на праве собственности в соответствии с актами приемки-передачи объектов основных средств, выписками из ЕГРН, расчетом амортизационных отчислений, а также на праве аренды по заключенным договорам.

**3. Анализ соответствия порядка учета доходов и расходов, получаемых от регулируемой деятельности, требованиям законодательства в сфере тарифного регулирования**

В Госкомитет представлены учетная политика, формы управленческой отчетности о доходах, расходах и финансовых результатах по видам деятельности и территориальной принадлежности (далее - формы управленческой отчетности).

Наименование	Наличие	Дата документа	№ документа	Кем утвержден
Учетная политика	Утверждена	30.09.2021	б/н	Генеральным директором Р.Г. Мазитов

В Методике распределения услуг Управления железнодорожного транспорта предусмотрено ведение отдельного учета доходов и расходов организации.

Действующий предельный максимальный тариф на транспортные услуги, оказываемые на подъездных железнодорожных путях Обществом с ограниченной ответственностью «Промтранс-А» г.Альметьевск установлен постановлением Государственного комитета Республики Татарстан по тарифам от 10.03.2021 № 31-4/т-2021. Тариф установлен по 31 декабря 2021 года.

**4. Предлагаемые организацией тарифы и параметры регулирования на период регулирования**

Период регулирования	Дифференциация тарифа	Действующий тариф, руб.тн.км.	Предлагаемый тариф, руб.тн.км.	Рост, %
2022 г.	Перевозка груза на расстояние 1 км по Альметьевскому маневровому району	22,17	23,50	106,0
	Перевозка груза на расстояние 1 км по Нижнекамскому маневровому району	16,52	17,84	108,0
	Перевозка груза на расстояние 1 км по участку Нижнекамская нефтебаза	4,62	4,62	100



Перевозка груза на расстояние 1 км по Аланскому маневровому району (ст.Алань)	47,40	47,40	100
---	-------	-------	-----

Организация осуществляет деятельность с использованием общей системы налогообложения

### 5. Используемые при регулировании индексы в соответствии с Прогнозом социально-экономического развития

Наименование	Показатель
Индекс потребительских цен на 2022 г. (Прогноз социально-экономического развития Российской Федерации на период до 2024 г.)	104,3
Индекс цен производителей нефтепродуктов (Прогноз социально-экономического развития Российской Федерации на период до 2024 г.)	100,1
Индекс цен продукции машиностроения (Прогноз социально-экономического развития Российской Федерации на период до 2024 г.)	104,7
Индекс цен - обеспечение электроэнергией (Прогноз социально-экономического развития Российской Федерации на период до 2024 г.)	103,8

### 6. Анализ фактических и плановых показателей

В составе материалов на установление тарифов на транспортные услуги, оказываемые на подъездных железнодорожных путях с Обществом с ограниченной ответственностью «Промтранс-А», организацией по производственно-хозяйственной деятельности были представлены следующие документы:

Наименование	Том, страница тарифного дела
Копии актов приемки-передачи объектов основных средств (аренда), копии выписок из ЕГРН, копии технических паспортов	Том 4 стр. 600-604
Данные о плановых и фактических показателях, основных показателей производственно-хозяйственной деятельности	Том 1 стр. 1-57 Дополнительные материалы стр.2-51
Копии форм статистической отчетности	Том 1 стр. 121-126
Утвержденные в установленном порядке нормативные показатели	Дополнительные материалы стр.314-321

### Баланс фактических и плановых объемов

Показатель	Ед. изм.	Факт 2020 г.	Предложение организации 2022 г.	Проект Госкомитета 2022 г.
Объем перевезенных грузов	тыс.тн.км	2 247,42	3 013,48	3 313,49
Грузооборот	тыс.тн.км.	21 368,51	24 259,30	24 541,35
Затраты всего	тыс.руб.	438 698,77	534 169,18	548 388,80

Изменение объема перевозок и соответственно грузооборота связано с дополнительным увеличением объема перевозки нефтяного кокса и заключением договора на подачу и уборку

вагонов с ООО «Татнефть-Транс» на 2022 год в объеме перевозок 300,01 тыс. тонн и грузооборот составит 24541,35 тыс. тонн/км.

## 7. Анализ экономической обоснованности расходов по статьям затрат

### Расходы на оплату труда

Показатель	Ед.изм.	Факт 2020 г.	Предложение организации 2022 г.	Проект ГКРТТ 2022 г.
Фонд оплаты труда	тыс.руб.	60 951,03	73 472,56	74 472,71

ФОТ принят с учетом (в соответствии) со штатным расписанием, расшифровкой ФОТ за 2020 г. и 9 месяцев 2021 г., распределением премии за 9 месяцев 2021 г.

В качестве обосновывающих материалов представлены:

Том, страница  
тарифного дела

Штатное расписание

Том 1 стр. 138-145

Расшифровка ФОТ

Том 5 стр. 74

Расчет фонда оплаты по районам

Том 5 стр.25-30

### Расходы на оплату труда экспертом приняты в размере 74 472,71 тыс. руб.:

Затраты увеличены на 1 000,15 тыс. руб. относительно заявки организации в соответствии (на основании): по фонду оплаты труда увеличение по Нижнекамскому маневровому району по причине индексации заработной платы и увеличение штата работников (2 составителя).

подтверждающей отчетности организации фактических данных 2020 г. с учетом индексации и изменения объема грузооборота.

### Страховые взносы

Показатель	Ед.изм.	Предложение организации на 2022 г.	Предложение Госкомитета на 2022 г.	Отклонение, тыс. руб.
Страховые взносы	тыс.руб.	24 016,27	24 346,50	330,23

В качестве обосновывающих материалов представлены:

Штатное расписание

Том 1 стр. 138-145

Расшифровка ФОТ

Том 1 стр. 44-46

Затраты увеличены на 330,23 тыс. руб. относительно заявки организации в соответствии (на основании):

подтверждающей отчетности организации фактических данных 2020 г. с учетом индексации и изменения объема грузооборота

### Расходы на топливо

Показатель	Ед.изм.	Факт 2020 г.	Предложение организации 2022 г.	Проект ГКРТТ 2022 г.
ГСМ	тыс.руб.	38 274,53	55 946,36	57 441,29

В качестве обосновывающих материалов представлены:

Том, страница  
тарифного дела

Копия договоров, счет - фактур, накладных.

Том 2 стр.364

### Расходы на топливо экспертом приняты в размере 57 441,29 тыс.руб.

Затраты увеличены на 1 494,93 руб. относительно заявки организации в соответствии (на основании):

подтверждающей отчетности организации фактических данных 2020 г. с учетом индексации. Произошло увеличение затрат на дизельного топлива, с учетом увеличения расхода на 9.1 тонн или в стоимостном выражении на 497,9 тыс. рублей по Альметьевскому маневровому району, а

также с учетом перегона тепловозов для осмотра и замены с Нижнекамского маневрового района в Аланский маневровый район, так как проведения осмотра «Депо» находится в Аланском маневровом районе.

### Энергозатраты

Показатель	Ед.изм.	Факт 2020 г.	Предложение организации 2022 г.	Проект ГКРТТ 2022 г.
Энергозатраты	тыс.руб.	2 454,90	2 469,30	2 469,30

В качестве обосновывающих материалов представлены:

Том, страница  
тарифного дела

Расшифровка энергетических затрат

Том 5, стр. 41-51

Расчет распределения энергетических ресурсов

### Расходы на электроэнергию экспертом приняты в размере 2 469,3 тыс.руб.

Затраты составили относительно заявки организации в соответствии (на основании):

подтверждающей отчетности организации фактических данных 2020 г. с учетом индексации и изменения объема грузооборота

### Амортизационные отчисления

Показатель	Ед.изм.	Факт 2020 г.	Предложение организации 2022 г.	Проект ГКРТТ 2022 г.
Амортизация	тыс.руб.	8 213,20	1 583,60	1 583,60

В качестве обосновывающих материалов представлены:

Том, страница  
тарифного дела

Расчет амортизационных отчислений

Том 5 стр.37 -40  
Дополнительные  
материалы стр.6-313

### Расходы на амортизацию экспертом приняты в размере 1 583,6 тыс.руб.

Затраты составили относительно заявки организации в соответствии (на основании):

подтверждающей отчетности организации и актов ввода в эксплуатацию основных средств № ОС-1 и инвентарных карточек учета объектов основных № ОС-6.

### Затраты на ТО, ремонт и материалы

Показатель	Ед.изм.	Факт 2020 г.	Предложение организации 2022 г.	Проект ГКРТТ 2022 г.
ТО и ремонт, материалы	тыс.руб.	115 565,00	159 905,80	166 620,80

В качестве обосновывающих материалов представлены:

Том, страница  
тарифного дела

Договоры, счет-фактур и актов по ремонту

Том 4 стр. 421-517  
Том 6 стр.1-49, 365-472

### Затраты на ТО и ремонт экспертом приняты в размере 166 620,80 тыс.руб.

Затраты увеличены на 6 715, 0 тыс.руб. относительно заявки организации в соответствии (на основании):

подтверждающей отчетности организации фактических данных 2020 г. с учетом индексации и изменения объема грузооборота, а также увеличение связано с запланированным проведением капитального ремонта пути, для обеспечения безопасности перевозок, так как осуществляется перевозка опасного груза- нефтяного кокса по Нижнекамскому маневровому району, изменение стоимости ремонта в соответствии с заключенными договорами на оказание услуг по ремонту

ТЕПЛОВОЗОВ .				
Общепроизводственные расходы				
Показатель	Ед.изм.	Факт 2020 г.	Предложение организации 2021 г.	Проект ГКРТТ 2022 г.
Общепроизводственные расходы	тыс.руб.	57 658,10	59 052,70	62 732,00
В качестве обосновывающих материалов представлены:			Том, страница тарифного дела	
Расшифровки по статьям затрат			Том 5 стр.62 Том 6 стр.110-155, 208-364	
Общепроизводственные расходы (экспертом приняты в размере 62 732,0 тыс.руб.				
Затраты увеличены на 3 679,3 тыс.руб. относительно заявки организации в соответствии (на основании):				
подтверждающей отчетности организации фактических данных 2020 г. с учетом индексации и изменения объема грузооборота, по Альметьевскому маневровому району увеличение на 2 000 тыс. руб. – запланированная индексация заработной платы в соответствие с Трудовым Кодексом РФ (численность производственного персонала 53 человека) и соответственно повышением стоимости услуг в соответствии с заключенными договорами, а также по Нижнекамскому маневровому району увеличение общепроизводственных расходов на сумму 1 680 тыс.руб. связанное с индексации заработной платы работников и повышения стоимости услуг, оказываемых ОАО «РЖД» по станции примыкания станции Биклянь ОАО «РЖД».				
Общехозяйственные расходы				
Показатель	Ед.изм.	Факт 2020 г.	Предложение организации 2022 г.	Проект ГКРТТ 2022 г.
Общехозяйственные расходы	тыс.руб	45 385,70	50 000,80	50 500,80
В качестве обосновывающих материалов представлены:			Том, страница тарифного дела	
Услуги			Том 5 стр.60-61 Том 6 стр.50-67	
Общехозяйственные расходы экспертом приняты в размере 50 500,80 тыс.руб.				
Затраты увеличены на 500,00 тыс. руб. относительно заявки организации в соответствии (на основании):				
подтверждающей отчетности организации фактических данных 2020 г. с учетом индексации и изменения объема грузооборота, по Нижнекамскому маневровому району, увеличение на 500 тыс. рублей за счет индексации заработной платы (административно управленческого персонала 9 человек.)				
Прочие затраты				
Показатель	Ед.изм	Факт 2020 г.	Предложение организации 2022 г.	Проект ГКРТТ 2022 г.
Прочие расходы	тыс.руб	90 377,30	107 721,80	108 221,80
В качестве обосновывающих материалов представлены:			Том, страница тарифного дела	
Услуги			Том 5 стр.65-71,75,76	

**Прочие затраты приняты экспертом в размере 108 221,80 тыс.руб.**

Затраты увеличены на 500,0 тыс. руб. относительно заявки организации в соответствии (на основании):

подтверждающей отчетности организации за счет увеличение стоимости арендной платы на 500 тыс. руб. в связи с изменением стоимости арендной платы по тепловозам по ООО «Вымпел» (аренда тепловозов № 0682 секции А и Б), остальные статья и на уровне предложения организации.

Прибыль составила в сумме 27 418,97 тыс. рублей рекомендуем направить на реализацию инвестиционных мероприятий, в том числе на обновление основных фондов.

**Выводы:**

С учетом величины предложенных расчетов, влияющих на величину формируемых тарифов, и на основании произведенных расчетов, входящих в состав затрат, предлагается:

Установить тариф на транспортные услуги, оказываемые на подъездных железнодорожных путях Обществом с ограниченной ответственностью «Промтранс-А» г.Альметьевск.

№ п/п	Наименование маневрового района 2022 г.	Уровень тарифа (руб.тн.км.)
1	Перевозка груза на расстояние 1 км по Альметьевскому маневровому району	23,49
2	Перевозка груза на расстояние 1 км по Нижнекамскому маневровому району	17,73
3	Перевозка груза на расстояние 1 км по участку Нижнекамская нефтебаза	3,60
4	Перевозка груза на расстояние 1 км по Аланскому маневровому району (ст.Алань)	48,07

Необходимая валовая выручка для ООО «Промтранс-А» составит: 575 807,77 тыс.руб.

**Расчет предельного максимального тарифа на транспортные услуги, оказываемые на  
подъездных железнодорожных путях Обществом с ограниченной ответственностью  
«Промтранс-А»» г.Альметьевск**

**Альметьевский р-н**

Наименование показателей	Ед. измерения	2020		2021		2022		% ГКРТТ 2022/2021
		факт	Расчет ГКРТТ	факт	Утверждено ГКРТТ	Предложен ие	Расчет ГКРТТ	
1	2	3	4	5	6	7	8	9
<b>Объем перевезенных грузов</b>	<i>тыс.тн.</i>	<b>893,50</b>	<b>893,50</b>	<b>800,00</b>	<b>1 024,40</b>	<b>968,78</b>	<b>968,78</b>	<b>95%</b>
<b>Грузооборот</b>	<i>тыс.тн.км</i>	<b>16 479,51</b>	<b>16 479,51</b>	<b>15 323,60</b>	<b>18 179,70</b>	<b>16 703,40</b>	<b>16 200,00</b>	<b>89%</b>
<b>Среднее расстояние перевозки груза</b>	<i>км</i>	<b>18,40</b>	<b>18,40</b>	<b>19,20</b>	<b>19,20</b>	<b>17,20</b>	<b>16,70</b>	<b>87 %</b>
<b>Доходы</b>	<i>тыс.руб</i>	<b>324 102,60</b>	<b>343 900,00</b>	<b>309 125,10</b>	<b>403 057,50</b>	<b>392 529,90</b>	<b>380 496,63</b>	<b>94%</b>
<b>Себестоимость жд перевозок</b>	<i>тыс.руб</i>	<b>323 329,31</b>	<b>345 965,47</b>	<b>310 039,53</b>	<b>365 152,70</b>	<b>361 379,85</b>	<b>362 377,75</b>	<b>99%</b>
<b>Фонд оплаты труда</b>	<i>тыс.руб</i>	<b>36 777,20</b>	<b>40 521,00</b>	<b>32 611,92</b>	<b>46 507,00</b>	<b>40 572,06</b>	<b>40 572,06</b>	<b>87%</b>
<b>Численность</b>	<i>чел</i>	98,00	102,00	83,00	113,00	83,00	83,00	73%
<b>Среднемесячная з/п</b>	<i>руб.</i>	31 273,00	33 105,39	32 742,89	34 297,20	40 735,00	40 735,00	119%
<b>Страховые взносы</b>	<i>тыс.руб</i>	<b>11 882,71</b>	<b>13 047,76</b>	<b>10 395,30</b>	<b>14 975,26</b>	<b>12 857,29</b>	<b>12 857,29</b>	<b>86%</b>
<b>ГСМ</b>	<i>тыс.руб</i>	<b>26 041,10</b>	<b>27 293,82</b>	<b>27 583,21</b>	<b>28 413,78</b>	<b>30 853,60</b>	<b>31 351,50</b>	<b>110%</b>
<b>Диз.топливо</b>	<i>тыс.руб</i>	<b>25 001,63</b>	<b>27 293,82</b>	<b>26 441,87</b>	<b>28 413,78</b>	<b>29 333,31</b>	<b>29 807,27</b>	<b>105%</b>
<b>Кол-во</b>	<i>тонн</i>	607,70	640,70	568,64	639,95	563,20	572,30	89%
<b>Стоимость 1 т.</b>	<i>руб</i>	41 141,40	42 600,00	46 500,20	44 400,00	52 083,30	52 083,30	117%
<b>Смазочные материалы</b>	<i>тыс.руб</i>	<b>1 039,47</b>	<b>0,00</b>	<b>1 141,34</b>	<b>0,00</b>	<b>1 520,29</b>	<b>1 544,23</b>	
<b>Кол-во</b>	<i>тонн</i>	18,62	0,00	15,57	0,00	13,97	14,19	
<b>Стоимость 1 т.</b>	<i>руб</i>	55 825,60	0,00	73 303,60	0,00	108 825,00	108 825,00	
<b>Энергозатраты</b>	<i>тыс.руб</i>	<b>1 909,70</b>	<b>1 655,89</b>	<b>1 986,90</b>	<b>1 722,40</b>	<b>1 894,00</b>	<b>1 894,00</b>	<b>110%</b>
<b>Амортизационные отчисления</b>	<i>тыс.руб</i>	<b>6 060,90</b>	<b>7 861,30</b>	<b>1 172,70</b>	<b>8 175,75</b>	<b>1 056,60</b>	<b>1 056,60</b>	<b>13%</b>
<b>Затраты ТО, ремонт, материалы</b>	<i>тыс.руб</i>	<b>96 200,90</b>	<b>114 328,10</b>	<b>98 584,80</b>	<b>119 015,55</b>	<b>136 452,80</b>	<b>134 452,80</b>	<b>113%</b>
<b>Общепроизв. расходы</b>	<i>тыс.руб</i>	<b>46 496,70</b>	<b>45 996,80</b>	<b>46 443,70</b>	<b>47 652,70</b>	<b>46 462,20</b>	<b>48 462,20</b>	<b>102%</b>
<b>Общехозяйств. расходы</b>	<i>тыс.руб</i>	<b>31 553,80</b>	<b>30 668,60</b>	<b>36 239,90</b>	<b>31 772,70</b>	<b>33 288,90</b>	<b>33 288,90</b>	<b>105%</b>
<b>Прочие затраты в т.ч.</b>	<i>тыс.руб</i>	<b>66 406,30</b>	<b>64 592,20</b>	<b>55 021,10</b>	<b>66 917,56</b>	<b>57 942,40</b>	<b>58 442,40</b>	<b>87%</b>
<i>Услуги</i>	<i>тыс.руб</i>	13 784,10	11 569,27	505,30	11 985,76	3 700,00	3 700,00	31%
<i>аренда(тепловозов, зданий основных ср.)</i>	<i>тыс.руб</i>	51 686,70	51 846,40	54 247,00	53 712,87	54 000,00	54 500,00	101%
<i>налоги</i>	<i>тыс.руб</i>	348,40	376,67	252,20	390,23	220,00	220,00	56%
<i>Прочие</i>	<i>тыс.руб</i>	587,10	799,90	16,60	828,70	22,40	22,40	3%
<b>Финансовый результат</b>	<i>тыс.руб</i>	<b>773,29</b>	<b>-2 065,47</b>	<b>-914,43</b>	<b>37 904,80</b>	<b>31 150,05</b>	<b>18 118,89</b>	<b>48%</b>
<b>Прибыль</b>	<i>тыс.руб</i>					<b>31 150,05</b>	<b>18 118,89</b>	
<b>НВВ</b>	<i>тыс.руб</i>					<b>361 379,85</b>	<b>362 377,75</b>	
<b>НВВ с учетом прибыли</b>	<i>тыс.руб</i>					<b>392 529,90</b>	<b>380 496,63</b>	
<b>Себестоимость 1 тн/км</b>	<i>руб.</i>	<b>19,62</b>	<b>20,99</b>	<b>20,23</b>	<b>20,09</b>	<b>21,64</b>	<b>22,37</b>	<b>111%</b>
<b>Средняя доходная ставка - тариф 1 тн/км</b>	<i>руб.</i>	<b>19,67</b>	<b>20,87</b>	<b>20,17</b>	<b>22,17</b>	<b>23,50</b>	<b>23,49</b>	<b>106%</b>

## Аланский р-н

Наименование показателей	Ед. измерения	2020		2021		2022		% ГКРТТ 2022/2021
		факт	Утверждено ГКРТТ	факт	Утверждено ГКРТТ	Предложение	Расчет ГКРТТ	
1	2	3	4	5	6	7	8	9
Объем перевезенных грузов	тыс.тн.	420,42	420,42	405,00	300,00	368,20	728,20	243%
Грузооборот	тыс.тн.км	803,90	803,90	721,00	540,00	654,80	1 734,80	321%
Среднее расстояние перевозки груза	км	1,90	1,90	1,80	1,80	1,80	2,40	133,33
Доходы	тыс.руб	27 584,50	27 584,50	26 712,40	25 596,00	31 037,50	83 396,78	326%
Себестоимость жд перевозок	тыс.руб	79 764,57	73 923,54	81 748,78	73 321,70	81 426,21	79 425,51	108%
Фонд оплаты труда	тыс.руб	18 236,74	18 117,90	15 474,00	18 370,78	17 026,56	17 026,56	93%
Численность	чел	42,00	47,00	30,00	46,00	30,00	30,00	65%
Среднемесячная з/п	руб.	36 184,00	32 123,94	42 983,33	33 280,40	47 296,00	47 296,00	142%
Страховые взносы	тыс.руб	5 864,93	5 761,49	5 223,80	5 841,91	5 772,00	5 772,00	99%
ГСМ	тыс.руб	8 676,70	8 414,52	11 309,28	5 948,34	12 343,84	12 343,84	208%
Диз.топливо	тыс.руб	8 520,72	8 414,52	10 971,21	5 948,34	11 611,45	11 611,45	195%
Кол-во	тонн	203,40	197,20	245,09	135,90	222,94	222,94	164%
Стоимость 1 т.	руб	41 891,47	42 670,00	44 764,00	43 770,00	52 083,30	52 083,30	119%
Смазочные материалы	тыс.руб	155,98	0,00	338,07	0,00	732,39	732,39	
Кол-во	тонн	2,79	0,00	4,75	0,00	6,73	6,73	
Стоимость 1 т.	руб	55 906,30	0,00	71 173,00	0,00	108 825,00	108 825,00	
Энергозатраты	тыс.руб	436,20	410,32	428,10	426,67	433,10	433,10	102%
Амортизационные отчисления	тыс.руб	1 792,40	2 366,10	530,30	2 460,70	500,00	500,00	20%
Затраты ТО, ремонт, материалы	тыс.руб	11 758,50	4 276,30	10 157,60	4 451,60	10 095,90	8 095,90	182%
Общепроизв. расходы	тыс.руб	10 416,70	8 265,50	11 421,20	8 563,10	11 636,70	11 636,00	136%
Общехоз. расходы	тыс.руб	8 993,80	8 669,50	11 609,20	8 981,60	9 228,20	9 228,20	103%
Прочие затраты в т.ч.	тыс.руб	13 588,60	17 641,90	15 595,30	18 277,00	14 389,90	14 389,90	79%
Услуги	тыс.руб	4 401,40	7 009,60	6 539,90	7 261,94	6 493,50	6 493,50	89%
аренда(тепловозов, зданий основных ср.)	тыс.руб	9 010,10	10 427,50	8 907,20	10 802,89	7 700,00	7 700,00	71%
налоги	тыс.руб	92,70	93,30	99,00	96,66	96,40	96,40	100%
Прочие	тыс.руб	84,40	111,50	49,20	115,51	100,00	100,00	87%
Финансовый результат	тыс.руб	-52 180,07	-46 339,04	-55 036,38	-47 725,70	-50 388,71	3 971,28	-8%
Прибыль/убыток	тыс.руб					-50 388,71	3 971,28	
НВВ	тыс.руб					81 426,21	79 425,51	
НВВ с учетом прибыли	тыс.руб					31 037,50	83 396,78	
Себестоимость 1 тн/км	руб.	99,22	91,96	113,38	135,78	124,35	45,78	34%
Средняя доходная ставка - тариф 1 тн/км	руб.	34,31	34,31	37,05	47,40	47,40	48,07	101%

## Нижекамский р-н

Наименование показателей	Ед. измерения	2020		2021		2022		% ГКРТТ 2022/2021
		факт	Утверждено ГКРТТ	факт	Утверждено ГКРТТ	Предложение	Расчет ГКРТТ	
1	2	3	4	5	6	7	8	9
<b>Объем перевезенных грузов</b>	тыс.тн.	<b>788,90</b>	<b>788,90</b>	<b>771,70</b>	<b>777,70</b>	<b>1 307,50</b>	<b>1 247,51</b>	<b>160%</b>
<b>Грузооборот</b>	тыс.тн.км.	<b>3 940,50</b>	<b>3 940,50</b>	<b>3 853,40</b>	<b>3 884,40</b>	<b>6 532,10</b>	<b>6 237,55</b>	<b>161%</b>
<b>Среднее расстояние перевозки груза</b>	км	<b>5,00</b>	<b>5,00</b>	<b>5,00</b>	<b>5,00</b>	<b>5,00</b>	<b>5,00</b>	<b>100%</b>
<b>Доходы</b>	тыс.руб	<b>65 097,60</b>	<b>69 345,70</b>	<b>63 658,20</b>	<b>64 170,30</b>	<b>116 543,10</b>	<b>110 585,95</b>	<b>172%</b>
<b>Себестоимость жд перевозок</b>	тыс.руб	<b>34 951,11</b>	<b>26 213,29</b>	<b>55 993,22</b>	<b>27 565,79</b>	<b>90 310,45</b>	<b>105 319,95</b>	<b>382%</b>
<b>Фонд оплаты труда</b>	тыс.руб	<b>5 600,89</b>	<b>5 105,61</b>	<b>8 621,39</b>	<b>5 424,08</b>	<b>15 365,94</b>	<b>16 366,09</b>	<b>302%</b>
<i>Численность</i>	чел	11,00	11,00	14,00	11,00	29,00	29,00	264%
<i>Среднемесячная з/п</i>	руб.	42 431,00	38 678,90	51 317,78	41 091,50	44 155,00	47 029,00	114%
<b>Страховые взносы</b>	тыс.руб	<b>1 963,10</b>	<b>1 751,23</b>	<b>2 974,60</b>	<b>1 860,46</b>	<b>5 224,42</b>	<b>5 554,65</b>	<b>299%</b>
<b>ГСМ</b>	тыс.руб	<b>3 491,82</b>	<b>3 426,44</b>	<b>4 130,13</b>	<b>3 758,47</b>	<b>12 550,39</b>	<b>13 549,51</b>	<b>361%</b>
<b>Диз.топливо</b>	тыс.руб	<b>3 382,26</b>	<b>3 426,44</b>	<b>4 064,19</b>	<b>3 758,47</b>	<b>12 042,18</b>	<b>13 001,03</b>	<b>346%</b>
<i>Кол-во</i>	тонн	81,96	80,31	90,60	84,46	231,21	249,62	296%
<i>Стоимость 1 т.</i>	руб	41 267,20	42 665,20	44 858,60	44 500,00	52 083,30	52 083,30	117%
<b>Смазочные материалы</b>	тыс.руб	<b>109,56</b>	<b>0,00</b>	<b>65,95</b>	<b>0,00</b>	<b>508,21</b>	<b>548,48</b>	
<i>Кол-во</i>	тонн	2,00	0,00	0,90	0,00	4,67	5,04	
<i>Стоимость 1 т.</i>	руб	54 777,80	0,00	73 272,70	0,00	108 825,00	108 825,00	
<b>Энергозатраты</b>	тыс.руб	<b>109,00</b>	<b>91,11</b>	<b>166,90</b>	<b>94,72</b>	<b>142,20</b>	<b>142,20</b>	<b>150%</b>
<b>Амортизационные отчисления</b>	тыс.руб	<b>358,60</b>	<b>71,20</b>	<b>18,70</b>	<b>74,05</b>	<b>25,90</b>	<b>25,90</b>	<b>35%</b>
<b>Затраты ТО, ремонт, материалы</b>	тыс.руб	<b>7 540,40</b>	<b>3 724,40</b>	<b>6 892,70</b>	<b>3 877,10</b>	<b>13 292,50</b>	<b>23 792,50</b>	<b>614%</b>
<b>Общепроизв. расходы</b>	тыс.руб	<b>721,40</b>	<b>658,10</b>	<b>1 072,50</b>	<b>681,80</b>	<b>929,00</b>	<b>2 609,00</b>	<b>383%</b>
<b>Общехоз. расходы</b>	тыс.руб	<b>4 824,10</b>	<b>4 971,20</b>	<b>6 793,10</b>	<b>5 150,20</b>	<b>7 469,10</b>	<b>7 969,10</b>	<b>155%</b>
<b>Прочие затраты, в т.ч</b>	тыс.руб	<b>10 341,80</b>	<b>6 414,00</b>	<b>25 323,20</b>	<b>6 644,91</b>	<b>35 311,00</b>	<b>35 311,00</b>	<b>531%</b>
<i>Услуги</i>	тыс.руб	4 675,00	2 502,70	16 444,90	2 592,80	18 418,30	18 418,30	710%
<i>аренда(тепловозов, зданий основных ср.)</i>	тыс.руб	5 601,50	3 838,50	8 782,30	3 976,69	15 992,70	15922,70	402%
<i>налоги</i>	тыс.руб	65,30	72,80	87,60	75,42	73,00	73,00	97%
<i>Прочие</i>	тыс.руб	0,00	0,00	8,40	0,00	827,00	827,00	
<b>Финансовый результат</b>	тыс.руб	<b>30 146,49</b>	<b>43 132,41</b>	<b>7 664,98</b>	<b>36 604,51</b>	<b>26 232,65</b>	<b>5 266,00</b>	<b>14%</b>
<b>Прибыль</b>	тыс.руб					<b>26 232,65</b>	<b>5 266,00</b>	
<b>НВВ</b>	тыс.руб					<b>90 310,45</b>	<b>105 319,95</b>	
<b>НВВ с учетом прибыли</b>	тыс.руб					<b>116543,10</b>	<b>110 585,95</b>	
<b>Себестоимость 1 тн/км</b>	руб.	<b>8,87</b>	<b>6,65</b>	<b>14,53</b>	<b>7,10</b>	<b>13,83</b>	<b>16,88</b>	<b>238%</b>
<b>Средняя доходная ставка - тариф 1 тн/км</b>	руб.	<b>16,52</b>	<b>17,60</b>	<b>16,52</b>	<b>16,52</b>	<b>17,84</b>	<b>17,73</b>	<b>107%</b>



# Нижнекамская нефтебаза

Наименование показателей	Ед. измерения	2020		2021		2022		% ГКРТТ 2022/2021
		факт	Утверждено ГКРТТ	факт	Утверждено ГКРТТ	Предложение	Расчет ГКРТТ	
1	2	3	4	5	6	7	8	9
<b>Объем перевезенных грузов</b>	тыс.тн.	144,60	157,10	237,90	323,00	369,00	369,00	114%
<b>Грузооборот</b>	тыс.тн. км.	144,60	157,10	237,90	323,00	369,00	369,00	114%
<b>Среднее расстояние перевозки груза</b>	км	1,00	1,00	1,00	1,00	1,00	1,00	100%
<b>Доходы</b>	тыс.руб	520,40	565,30	856,60	1 492,30	1 704,80	1 328,40	89%
<b>Себестоимость жд перевозок</b>	тыс.руб	653,77	698,13	936,06	726,86	1 052,68	1 265,59	174%
<b>Фонд оплаты труда</b>	тыс.руб	336,20	362,10	483,96	375,14	508,00	508,00	135%
Численность	чел	1,00	1,00	1,00	1,00	1,00	1,00	100%
Среднемесячная з/п	руб.	28 017,00	30 175,00	40 330,00	31 261,30	42 333,00	42 333,00	135%
<b>Страховые взносы</b>	тыс.руб	108,26	116,96	154,82	121,17	162,56	162,56	134%
<b>ГСМ</b>	тыс.руб	64,91	69,97	131,28	76,09	198,52	196,44	258%
<b>Диз.топливо</b>	тыс.руб	63,68	69,97	127,58	91,31	184,37	182,29	200%
Кол-во	тонн	1,52	1,67	2,85	2,10	3,54	3,50	167%
Стоимость 1 т.	тыс.руб	41 891,47	41 900,00	44 764,00	43 480,00	52 083,30	52 083,10	120%
<b>Смазочные материалы</b>	тыс.руб	1,23	0,00	3,70	0,00	14,15	14,15	
Кол-во	тонн	0,02	0,00	0,05	0,00	0,13	0,13	
Стоимость 1 т.	тыс.руб	55 906,30	0,00	71 173,00	0,00	108 825,00	108 831,10	
<b>Энергозатраты</b>	тыс.руб							
<b>Амортизационные отчисления</b>	тыс.руб	1,30	1,50	1,10	1,55	1,10	1,10	71%
<b>Затраты ТО, ремонт, материалы</b>	тыс.руб	65,20	62,00	61,20	64,23	64,60	279,60	435%
<b>Общепроизв. расходы</b>	тыс.руб	23,30	22,90	23,80	23,72	24,80	24,80	105%
<b>Общехоз. расходы</b>	тыс.руб	14,00	13,50	14,00	13,99	14,60	14,60	104%
<b>Прочие затраты в т.ч.</b>	тыс.руб	40,60	49,20	65,90	50,97	78,50	78,50	154%
Услуги	тыс.руб	25,00	31,20	32,50	32,32	43,80	43,80	136%
аренда(тепловозов, зданий основных ср.)	тыс.руб	14,60	16,90	32,40	17,51	33,70	33,70	192%
налоги	тыс.руб	0,00	0,00	0,00	0,00		0,00	
Прочие	тыс.руб	1,00	1,10	1,00	1,14	1,00	1,00	88%
<b>Финансовый результат</b>	тыс.руб	-133,37	-132,83	-79,46	765,44	652,12	62,81	8%
<b>Прибыль</b>	тыс.руб					652,12	63,28	
<b>НВВ</b>	тыс.руб					1 052,68	1 265,59	
<b>НВВ с учетом прибыли</b>	тыс.руб					1 704,80	1 328,87	
<b>Себестоимость 1 тн/км</b>	руб.	4,52	4,44	3,93	2,25	2,85	3,43	152%
<b>Средняя доходная ставка - тариф 1 тн/км</b>	руб.	3,60	3,60	3,60	4,62	4,62	3,60	78%

## ООО "Промтранс-А"

Наименование показателей	Ед. измерения	2020		2021		2022		% ГКРТТ 2022/2021
		факт	Утверждено ГКРТТ	факт	Утверждено ГКРТТ	Предложение	Расчет ГКРТТ	
1	2	3	4	5	6	7	8	9
Объем перевезенных грузов	тыс.тн.	2247,42	2259,92	2214,60	2425,10	3013,48	3313,49	137%
Грузооборот	тыс.тн.км.	21368,51	21381,01	20135,90	22927,10	24259,30	24541,35	107%
Доходы	тыс.руб	417305,10	441395,50	400352,30	494316,10	541815,30	575807,77	116%
Себестоимость жд перевозок	тыс.руб	438698,77	448622,40	448717,59	466767,04	534169,18	548388,80	117%
Фонд оплаты труда	тыс.руб	60951,03	64106,61	57191,26	70677,00	73472,56	74472,71	105%
Страховые взносы	тыс.руб	19819,01	22798,00	18748,52	22798,79	24016,27	24346,50	107%
ГСМ	тыс.руб	38274,53	39204,76	43153,90	38196,68	55946,36	57441,29	150%
Энергозатраты	тыс.руб	2454,90	2157,32	2581,90	2243,79	2469,30	2469,30	110 %
Амортизация	тыс.руб	8213,20	10300,10	1722,80	10712,05	1583,60	1583,60	15%
Затраты ТО, ремонт , материалы	тыс.руб	115565,00	122390,80	115696,30	127408,48	159905,80	166620,80	131%
Общепроизв. расходы	тыс.руб	57658,10	54943,30	58961,20	56921,30	59052,70	62732,00	110%
Общехоз. расходы	тыс.руб	45385,70	44322,80	54656,20	45918,45	50000,80	50500,80	110%
Прочие затраты в т.ч.:	тыс.руб	90377,30	88697,34	96005,50	91890,44	107721,80	108221,80	118%
Услуги	тыс.руб	22885,50	21112,77	23522,60	21872,82	28655,60	28655,60	131%
аренда(тепловозов, зданий основных ср.)	тыс.руб	66312,90	66129,30	71968,90	68509,96	77726,40	78226,40	114%
налоги	тыс.руб	506,40	542,77	438,80	562,31	389,40	389,40	69%
Прочие	тыс.руб	672,50	912,50	75,20	945,35	950,40	950,40	101%
Финансовый результат	тыс.руб	-21393,67	-7226,90	-48365,29	27549,06	7646,12	27418,97	100%
НВВ	тыс.руб					534169,18	548388,80	
НВВ с прибылью	тыс.руб					541815,30	575807,77	
Себестоимость 1 тн/км	руб.	20,53	20,98	22,28	20,36	22,02	22,35	110%
Средняя доходная ставка - тариф 1 тн/км	руб.	19,53	20,64	19,88	21,56	22,33	23,46	109%

**Экспертное заключение**  
по обоснованности тарифа на питьевую воду на 2022 год  
ООО ПО «Коммунсервис – Актаныш» для потребителей Актанышского  
муниципального района  
по делу об установлении тарифов № 26/5-2022

В адрес Государственного комитета Республики Татарстан по тарифам (далее – Госкомитет) поступило предложение организации ООО ПО «Коммунсервис – Актаныш» об установлении тарифов в сфере водоснабжения на 2022 год.

Организацией подано заявление об установлении тарифов с приложением расчетных и обосновывающих материалов от 22.02.2022 № 630 (вх. 1532 от 24.02.2022)	
В соответствии с законодательством в сфере водоснабжения и водоотведения и на основании предложения регулируемой организации приказом Госкомитета от 03.03.2022 № Пр-48/2022 открыто тарифное дело № 26/5-2022	
Название тарифа	питьевая вода
Период регулирования	2022 год
Метод регулирования	метод экономически обоснованных расходов (затрат)
<b>Сведения об организации</b>	
Полное наименование организации	ООО ПО «Коммунсервис – Актаныш»
ИНН/КПП	1604009537/160401001
Директор организации	Кустова Римма Зияевна
Юридический адрес	423740,РТ, Актанышский район, с.Актаныш, ул.Г.Тукая,70
Почтовый адрес	423740,РТ, Актанышский район, с.Актаныш, пр.Ленина, 58
Основной вид деятельности	Сбор и обработка сточных вод; Забор, очистка и распределение воды; Производство, передача и распределение пара и горячей воды кондиционирование воздуха; Забор, очистка и распределение воды
Система налогообложения	Упрощенная система налогообложения
Учредители организации	Кустов А.А. (51%) Исламов Ф.М (49%)
Перечень организаций, составляющих группу лиц согласно сведениям по форме предоставления перечня лиц, входящих в одну группу лиц, утвержденной приказом ФАС России от 20.11.2006 № 293	Перечень организаций не представлен. Согласно информации, размещенной в информационном портале СБИС, в одну группу лиц с ООО ПО «Коммунсервис – Актаныш» входят: 1) ООО «Коммунстройсервис» (по директору); 2) ИП Исламов Ф.М. (по учредителю)
Перечень муниципальных образований, в которых планируется оказание регулируемой услуги	Актанышское сельское поселение

Организации присвоен (не присвоен) статус гарантирующей организации	Нет	
Решение муниципалитета о присвоении организации статуса гарантирующей организации	Нет	
Наличие инвестиционной программы организации (да/нет), реквизиты приказа, сроки реализации	Нет	
Наличие программы в области энергосбережения и повышения энергетической эффективности (да/нет)	Нет	
Положение о закупках размещено в ЕИС (да/нет)	Нет	
Количество конкурентных закупок, проведенных за предыдущий календарный год	2	
Сумма закупок, проведенных за предыдущий календарный год	0	
Информация об используемых электронных площадках для осуществления закупочной деятельности	0	
<b>Перечень нормативных правовых актов, в соответствии с которыми проведена экспертиза предложения об установлении тарифов</b>		
1) Федеральный закон от 07 декабря 2011 года № 416-ФЗ «О водоснабжении и водоотведении»;		
2) постановление Правительства Российской Федерации от 13 мая 2013 г. № 406 «О государственном регулировании тарифов в сфере водоснабжения и водоотведения» (далее – постановление № 406);		
3) приказ ФСТ России от 27.12.2013 № 1746-э «Об утверждении Методических указаний по расчету регулируемых тарифов в сфере водоснабжения и водоотведения» (далее – Методические указания);		
4) приказ ФСТ России от 16.07.2014 № 1154-э «Об утверждении Регламента установления регулируемых тарифов в сфере водоснабжения и водоотведения»;		
5) Положение о Госкомитете, утвержденное постановлением Кабинета Министров Республики Татарстан от 15.06.2010 № 468;		
6) Административный регламент предоставления Государственным комитетом Республики Татарстан по тарифам государственной услуги по установлению тарифов в сфере водоснабжения и водоотведения, утвержденный приказом Госкомитета от 19.03.2020 № 40.		
<b>Перечень имущества, участвующего в процессе формирования затрат при установлении тарифов, и анализ правоустанавливающих документов</b>		
В состав имущества, участвующего в процессе оказания услуг по водоснабжению, входят:		
<b>Наименование показателя</b>	<b>ед. изм.</b>	<b>Величина</b>
Количество водозаборов	ед.	2
Протяженность водопроводных сетей, в том числе:	км	113,80
протяженность водопроводных сетей, нуждающихся в замене	км	15,00
Число колодцев	ед.	-
В качестве <b>правоустанавливающих</b> документов, подтверждающих законное право организации в отношении объектов, используемых для осуществления регулируемой деятельности, представлены:		

Наименование объекта	Основания эксплуатации (свидетельство о гос. регистрации, договор аренды, концессионное соглашение)	Реквизиты документа (№, дата)	Срок действия	Указание страницы тарифного дела
Водопроводносетевой комплекс (Артезианские скважины, водопроводная сеть)	Собственность (выписка из ЕГРН)	04.02.2022 № КУВИ – 001/2022- 15439895	бессрочно	стр. 20
Краткое описание схемы технологического процесса				
Источником водоснабжения являются подземные воды. На обслуживании предприятия находятся 2 водозабора, централизованные сети водоснабжения протяженностью 113,8 км. Подъем воды осуществляется глубинными насосами, далее вода подается по трубопроводу в централизованную сеть водоснабжения.				
При проведении оценки экономической обоснованности расходов регулируемой организации ответственность за достоверность представленных в составе тарифного дела материалов возлагается на регулируемую организацию.				
Необходимая валовая выручка и проекты тарифов на период регулирования по предложению организации МУП «Коммунсервис»				
НВВ, тыс. руб.	Проект тарифа на 1 полугодие, руб./куб.м	Рост / снижение, %	Проект тарифа на 2 полугодие, руб./куб.м	Рост / снижение, %
23 283,07	38,98	100	94,44	242,3
Используемые при регулировании индексы в соответствии с Прогнозом социально-экономического развития Российской Федерации, размещенным на сайте Министерства экономического развития Российской Федерации на 2022 год и плановый период 2023-2024 годов (от 30.09.2021)				
Название индекса-дефлятора			2022 год	
Электрическая энергия			103,8	
Индекс потребительских цен			104,3	
Индекс цен промышленных производителей			104,8	
БАЛАНС водоснабжения				
Показатели	Прогноз на 2022 год	Принято на 2022 год	Отклонение к предложению организации (%)	
Поднято воды	413,027	410,727	99,44	
Расход воды на хозяйственные нужды предприятия	22,000	22,000	100,00	
Подано воды в сеть	391,027	388,727	99,41	
потери воды	42,000	39,700	94,52	
	10,74%	10,21%		
Отпуск воды по категориям потребителей, в т.ч.:	349,027	349,027	100,0	
бюджетным организациям	48,666	48,666	100,0	
населению	229,569	229,569	100,0	
	65,8%	65,8%		
прочим потребителям	70,791	70,791	100,0	
Баланс водоснабжения принят на основании утвержденных значений для регулируемой организации МУП «Коммунсервис», прекращающей деятельность по водоснабжению и водоотведению в 2022 году. Потери воды, заявленные организацией в размере 42 тыс.куб.м (10,74% поданной воды в сеть), не приняты ввиду отсутствия обоснованного расчета.				
Анализ финансово-хозяйственной деятельности организации				

за предыдущий период регулирования			
Организация услугу водоснабжения в 2021 году не оказывала.			
Анализ экономической обоснованности расходов по отдельным статьям (группам расходов)			
I. Производственные расходы на 2022 год приняты в сумме 9 770,00 тыс.руб.			
1. Расходы на приобретение сырья и материалов приняты в сумме 875,85 тыс.руб.: -затраты на приобретение реагентов на 2022 год приняты в размере 84,82 тыс.руб. на уровне фактических данных ранее регулируемой организации МУП «Коммунсервис» с учетом индекса – дефлятора; -горюче-смазочные материалы приняты в размере 791,02 тыс.руб.			
Подтверждающие документы		Указание страницы тарифного дела	
Расчет ГСМ		В электронном виде (вх. № 2506)	
Затраты на реагенты приняты на уровне фактических данных ранее регулируемой организации МУП «Коммунсервис», затраты на ГСМ – на основании расчета организации			
2. Расходы на приобретаемую электрическую энергию (мощность) приняты в сумме 4 254,58 тыс.руб. удельный расход электрической энергии на технологические нужды составил 1,59 кВт*ч/куб.м (на уровне величины, принятой при расчете тарифа на питьевую воду для МУП «Коммунсервис», прекращающего регулируемую деятельность в 2022 году – по расчету отдела технологического аудита Госкомитета). Таким образом объем электрической энергии на 2022 год принят в размере 618,08 тыс.кВт.ч. Предприятие работает по одноставочному тарифу на электрическую энергию (СН-напряжение). Поставщиком электроэнергии является АО «Татэнергосбыт». Цена покупной электрической энергии принята на уровне фактического значения за 2020 год МУП «Коммунсервис» в размере 6,89 руб./кВт*ч с учетом НДС и индекса дефлятора.			
3. Расходы на оплату труда и отчисления на социальные нужды основного производственного персонала приняты в сумме 4 146,08 тыс.руб.			
Показатель		Величина, тыс.руб.	
Расходы на оплату труда основного производственного персонала		3 180,00	
Отчисления на социальные нужды (30,38%)		966,08	
Численность основного производственного персонала принята в количестве 14 шт.ед.:			
Наименования должностей	Численность (чел.)	Среднемесячная зар.плата 1 чел. (тыс.руб.)	Годовой фонд оплаты труда (тыс.руб.)
Подъем воды			
Машинист насосной установки	3,00	18,00	6,00
Оператор	2,00	20,00	480,00
Очистка воды			
Слесарь АВР	9,00	19,00	2 052,00
Итого	14,00	18,93	3 380,00
Подтверждающие документы		Указание страницы тарифного дела	
Штатное расписание		стр. 28	
Уведомление о размере страховых взносов		В электронном виде (вх. № 2506)	
Заработная плата основного производственного персонала принята Госкомитетом в соответствии со штатным расписанием организации. Численность основного производственного персонала скорректирована с учетом численности, с которой функционировала ранее регулируемая организация МУП «Коммунсервис».			
4. Общехозяйственные расходы приняты в сумме 493,49 тыс.руб.			
Показатели	Прогноз организации (тыс.руб.)	Принято Госкомитетом (тыс.руб.)	Отклонение к предложению организации, %
Заработная плата цехового персонала	300,00	300,0	100,0
Отчисления на социальное	90,60	91,14	100,6

страхование от заработной платы цехового персонала				
Охрана труда, в том числе спецодежда	100,60	102,35	102,3	
Прочие цеховые расходы	1340,80	0		
Итого	1832,00	493,49	26,9	
Наименования должностей	Численность (чел.)	Среднемесячная зар.плата 1 чел. (тыс.руб.)	Годовой фонд оплаты труда (тыс.руб.)	
Мастер	1	25,00	300,0	
Итого	1		300,0	
Численность цехового персонала принята по предложению организации, заработная плата принята по штатному расписанию				
Подтверждающие документы		Указание страницы тарифного дела		
Штатное расписание		стр. 28		
Уведомление о размере страховых взносов		В электронном виде (вх. № 2506)		
Отчисления на социальное страхование от заработной и охрана труда скорректированы с учетом дополнительных данных, направленных организацией (вх. № 2506) Прочие цеховые расходы, заявленные организацией в сумме 1340,80 тыс.руб., не приняты ввиду отсутствия подтверждающих документов.				
II. Ремонтные расходы на 2022 год приняты в сумме 2 050,60 тыс.руб.				
Мероприятия по ремонту		Прогноз организации, тыс.руб.	Расчет Госкомитета, тыс.руб.	Отклонение, %
Локальный ресурсный сметный расчет на кап. ремонт водопроводных сетей по пр. Ленина в.с. Актаныш Актанышского р-на РТ		2 541,13	2 050,60	80,69
Подтверждающие документы		Указание страницы тарифного дела		
Локальный ресурсный сметный расчет		стр. 62 – 69		
Учтены затраты на материалы, машины и механизмы, ФОТ на основании представленных организацией материалов.				
III. Административные расходы на 2022 год не приняты в связи с тем, что учтены в полном объеме в тарифе на тепловую энергию, утвержденном постановлением Госкомитета от 10.11.2021 № 250-37/тэ-2021.				
IV. Расходы на амортизацию на 2022 год приняты в сумме 464,61 тыс.руб, со снижением к прогнозу организации на 46,39 тыс.руб., в том числе:				
Направления использования амортизационных отчислений		Технологический цикл		Сумма, тыс.руб.
Здание (нижний водозабор, станция обезжелезования, насос ЭЦВ 6-10-80;6-6,5-125;8-40-125)		Амортизация ОС производственного назначения по ВС (подъем воды)		41,34
Сооружение (артезианские скважины 13шт)		Амортизация ОС производственного назначения по ВС (подъем воды)		163,90
Передающее устройство (водопров.сети по ул.Дзерж. Южн.Тук. Гагар.Вах.Б.Давл.Южная Татар.50лет Поб.Х.так.Х.Заман.2 нитки, на очистные)		Амортизация ОС производственного назначения по ВС (транспортирование воды)		206,57
транспортные средства (автомашин УАЗ 390945,УАЗ 390395-441)		Амортизация ОС производственного назначения по ВС (транспортирование воды)		52,80
Подтверждающие документы		Указание страницы тарифного дела		
Амортизационная ведомость		В электронном виде (вх. № 2506)		
Затраты на амортизацию приняты на основании амортизационной ведомости, при расчете амортизационных отчислений скорректирован срок полезного использования здания и сооружений на максимальный.				

<b>V. Расходы, связанные с уплатой налогов и сборов,</b> на 2022 год приняты в сумме <b>321,19 тыс. руб.</b>				
<b>1. Налоги и платежи, относимые на себестоимость,</b> не приняты ввиду отсутствия подтверждающих документов				
<b>2. Налоги и платежи, относимые на регулируемый вид деятельности,</b> приняты в сумме <b>321,19 тыс.руб.,</b> в том числе: водный налог – 196,39 тыс. руб. (сумма водного налога на 2022 год рассчитана в соответствии с главой 25.2. «Водный налог» Налогового Кодекса); Единый налог при УСН принят в размере 1% от выручки – 124,80 тыс. руб.				
<b>VI. Нормативная прибыль</b> на 2022 год не заявлена.				
<b>VII. Расчетная предпринимательская прибыль</b> гарантирующей организации на 2022 год не заявлена (организация не является гарантирующей)				
<b>ВЫВОДЫ:</b>				
<b>НВВ</b> на выполнение программы водоснабжения на 2022 год составит <b>12 606,40 тыс.руб.</b> По итогам анализа обоснованности расходов, учтенных регулируемой организацией в предложении об установлении тарифов на 2022 год, предлагается принять:				
Название организации	Одноставочный тариф на питьевую воду, руб./куб.м			
	со дня вступления в силу постановления по 30.06.2022	Отклонение к 01.07.2021, %	с 01.07. 2022 по 31.12. 2022	Отклонение к 01.01.2022, %
ООО ПО «Коммунсервис – Актаныш»*	36,12	-	36,12	100,0
*- организация применяет упрощенную систему налогообложения				
Указанные тарифы направлены на согласование руководителю ООО ПО «Коммунсервис – Актаныш» и руководителю Исполнительного комитета Актанышского муниципального района. Лист согласования прилагается. По итогам рассмотрения экспертного заключения по корректировке долгосрочных тарифов и в рамках Правил разработки, утверждения и корректировки производственных программ организаций, осуществляющих горячее и холодное водоснабжение, и (или) водоотведение, утвержденных постановлением Правительства Российской Федерации от 29.07.2013 № 641 (далее – Правила), Госкомитетом будут утверждены параметры производственной программы. Согласно п. 15 Правил производственная программа будет утверждена приказом Госкомитета не позднее 20 декабря года, предшествующего году начала реализации производственной программы.				
<b>Приложение:</b> 1. Калькуляция расходов для расчета тарифов на водоснабжение на 2022 год 2. Смета расходов				



Калькуляция расходов для расчета тарифов на водоснабжение на 2022 год

№ п/п	Показатели	Единица измерения	Утвержденный период 2022 год				План предприятия на регулируемый период	Расчет Госкомитета		
			Утверждено (МУП "Коммунсервис")					2022 год		2022 год
			С 1 января по 30 июня	С 1 июля по 31 декабря	В среднем за год	% роста к предыдущему году		2022 год	С 1 января по 30 июня	
1	2	3	7	8	9	10	15	16	17	18
1	Является ли организация плательщиком НДС	да/нет			нет					нет
	I. НАТУРАЛЬНЫЕ ПОКАЗАТЕЛИ									
2	Реализовано воды, в том числе:	тыс. м3	174,514	174,514	349,027	63,7%	349,027	174,514	174,514	349,027
2.1	Расход воды на собственные нужды предприятия	тыс. м3	0,000	0,000	0,000	0,0%	0,000	0,000	0,000	0,000
2.2	Отпущено воды другим водопроводам	тыс. м3	0,000	0,000	0,000	0,0%	0,000	0,000	0,000	0,000
2.3	Объем воды, реализованной потребителям, в том числе:	тыс. м3	174,514	174,514	349,027	63,7%	349,027	174,514	174,514	349,027
2.3.1	Население	тыс. м3	114,785	114,785	229,569	54,4%	229,569	114,785	114,785	229,569
2.3.2	Бюджетные организации	тыс. м3	24,333	24,333	48,666	87,1%	48,666	24,333	24,333	48,666
2.3.3	Прочие потребители	тыс. м3	35,396	35,396	70,792	101,9%	70,792	35,396	35,396	70,792
3	Присоединенная мощность потребителей товаров (услуг) по холодному водоснабжению	тыс. м3/час	0,02	0,02	0,04	63,7%	0,04	0,02	0,02	0,04
	II. ПОЛНАЯ СЕБЕСТОИМОСТЬ ОТПУЩЕННОЙ (ПОТРЕБЛЕННОЙ) ВОДЫ	тыс. руб.	6 733,72	7 030,00	13 763,73	68,3%	22 479,09	6 240,80	6 240,80	12 481,60
7	Расходы на весь технологический процесс - всего:	тыс. руб.	6 733,72	7 030,00	13 763,73	68,3%	22 479,09	6 240,80	6 240,80	12 481,60
7.1	Прямые расходы:	тыс. руб.	5 034,86	5 206,94	10 241,80	59,1%	18 707,52	6 142,60	6 142,60	12 285,21
7.1.1	Материалы (химические реагенты)	тыс. руб.	38,50	39,85	78,35	100,0%	78,35	42,41	42,41	84,82
7.1.2	Затраты на покупную электрическую энергию, по уровням напряжения	тыс. руб.	2 095,85	2 158,73	4 254,58	66,1%	5 113,56	2 127,29	2 127,29	4 254,58
7.1.3	Расходы на оплату труда основного производственного персонала	тыс. руб.	1 619,65	1 681,19	3 300,84	109,6%	6 000,00	1 590,00	1 590,00	3 180,00
7.1.4	Отчисления на социальные нужды от расходов на оплату труда основного производственного персонала	тыс. руб.	490,75	509,40	1 000,15	71,9%	1 812,00	483,04	483,04	966,08
7.1.5	Амортизация основных средств производственного назначения	тыс. руб.	0,00	0,00	0,00	0,0%	511,00	232,31	232,31	464,61
7.1.7	Ремонт и техническое обслуживание основных средств производственного назначения, в том числе:	тыс. руб.	224,57	232,43	457,00	14,0%	2 541,13	1 025,30	1 025,30	2 050,60
7.1.7.1	Капитальный ремонт или резерв расходов на оплату капитального ремонта	тыс. руб.	0,00	0,00	0,00	0,0%	308,06	154,30	154,30	308,60
7.1.8	Оплата воды, полученной со стороны	тыс. руб.	0,00	0,00	0,00	0,0%	0,00	0,00	0,00	0,00
7.1.10	Цеховые расходы	тыс. руб.	565,54	585,33	1 150,87	36,4%	2 651,48	642,25	642,25	1 284,51
7.2	Косвенные (общеземлеуслуги) расходы	тыс. руб.	1 617,39	1 741,60	3 358,99	128,8%	3 527,34	0,00	0,00	0,00
7.3	Налоги и платежи,в том числе:	тыс. руб.	81,47	81,47	162,94	82,5%	244,22	98,20	98,20	196,39
7.3.1	Налоги и платежи, относимые на себестоимость	тыс. руб.	0,00	0,00	0,00	0,0%	20,54	0,00	0,00	0,00
7.3.2	Налоги и платежи, относимые на указанный вид деятельности	тыс. руб.	81,47	81,47	162,94	129,6%	223,68	98,20	98,20	196,39
8	Валовая прибыль:	тыс. руб.	68,82	68,82	137,64	256,7%	803,98	62,40	62,40	124,80
8.6	Налоги, сборы, платежи, относимые на финансовый результат:	тыс. руб.	68,82	68,82	137,64	256,7%	803,98	62,40	62,40	124,80
8.6.2	Единый налог при УСН	тыс. руб.	68,82	68,82	137,64	256,7%	803,98	62,40	62,40	124,80
12	Товарная продукция	тыс. руб.	6 802,54	7 098,82	13 901,37	68,8%	23 283,07	6 303,20	6 303,20	12 606,40
13	Предусмотренные в затратах организации средства на реализацию производственной программы по источникам финансирования	тыс. руб.	224,57	232,43	578,70	58,8%	3 052,13	1 257,61	1 257,61	578,70
13.1	Амортизация	тыс. руб.	0,00	0,00	0,00	0,0%	511,00	232,31	232,31	464,61
13.3	Ремонтный фонд	тыс. руб.	224,57	232,43	457,00	46,4%	2 541,13	1 025,30	1 025,30	2 050,60
14	Предусмотренные в затратах организации средства на реализацию инвестиционной программы по источникам финансирования	тыс. руб.	0,00	0,00	0,00	0,0%	66,71	0,00	0,00	0,00
15	Среднеотпускной тариф (одноставочный)	руб./м3	38,98	40,68	39,83	107,9%	66,71	36,12	36,12	36,12
								92,66%	100,00%	

Смета расходов на 2022 год

№ п/п	Показатели	Утвержденный период		План на регулируемый период		Расчет Госкомитета на регулируемый период
		Утверждено (МУП "Коммунсервис")				2022 год
		В среднем за год	% роста к предыдущему году	2022 год	% роста к предыдущему году	
1	2	8	9	10	11	20
	Является ли организация плательщиком НДС	нет		нет		
1	<b>Производственные расходы</b>	<b>9 784,80</b>	69,5%	<b>15 655,39</b>	160,0%	<b>9 770,00</b>
1.1	Расходы на приобретение сырья и материалов и их хранение	823,47	106,5%	897,83	109,0%	875,85
1.1.1	Реагенты	78,35	100,0%	78,35	100,0%	84,82
1.1.2	Горюче-смазочные материалы	745,11	107,2%	819,48	110,0%	791,02
1.1.3	Материалы и малоценные основные средства		0,0%		0,0%	
1.2	Расходы на энергетические ресурсы и холодную воду	4 254,58	66,1%	5 113,56	120,2%	4 254,58
1.2.1	Электроэнергия	4 254,58	66,1%	5 113,56	120,2%	4 254,58
1.4	Расходы на оплату труда и отчисления на социальные нужды основного производственного персонала, в том числе налоги и сборы:	4 300,99	97,7%	7 812,00	181,6%	4146,08
1.4.1	Расходы на оплату труда производственного персонала	3 300,84	109,6%	6 000,00	181,8%	3 180,00
1.4.2	Отчисления на социальные нужды производственного персонала, в том числе налоги и сборы	1 000,15	71,9%	1 812,00	181,2%	966,08
1.6	Общехозяйственные расходы	405,75	16,4%	1 832,00	451,5%	493,49
2	<b>Ремонтные расходы</b>	<b>457,00</b>	14,0%	<b>2 541,13</b>	556,0%	<b>2050,60</b>
2.1	Расходы на текущий ремонт централизованных систем водоснабжения либо объектов, входящих в состав таких систем	457,00	15,3%	2 233,07	488,6%	1 742,00
2.2	Расходы на капитальный ремонт централизованных систем водоснабжения либо объектов, входящих в состав таких систем	0,00	0,0%	308,06	0,0%	308,60
3	<b>Административные расходы</b>	<b>3 358,99</b>	128,8%	<b>3 527,34</b>	105,0%	<b>0,00</b>
3.1	Расходы на оплату труда и услуг, выполняемых сторонними организациями	89,04	4,2%	99,29	111,5%	0,00
3.1.1	Услуги связи и интернет	89,04	248,5%	99,29	111,5%	0,00
3.2	Расходы на оплату труда и отчисления на социальные нужды административно-управленческого персонала, в том числе налоги и сборы	3 258,65	661,7%	3 089,88	94,8%	0,00
3.2.1	Расходы на оплату труда административно-управленческого персонала	2 500,88	653,3%	2 788,92	111,5%	0,00
3.2.2	Отчисления на социальные нужды административно-управленческого персонала, в том числе налоги и сборы	757,77	690,8%	300,96	39,7%	0,00
3.7	Прочие административные расходы	11,30	0,0%	338,18	2992,5%	
5	<b>Амортизация</b>	<b>0,00</b>	0,0%	<b>511,00</b>	0,0%	<b>464,61</b>
5.1	Амортизация основных средств и нематериальных активов, относимых к объектам централизованной системы водоснабжения	0,00	0,0%	511,00	0,0%	464,61
7	<b>Расходы, связанные с уплатой налогов и сборов</b>	<b>300,58</b>	119,7%	<b>1 048,20</b>	348,7%	<b>321,19</b>
7.1	Налог на прибыль при ОСН	0,00	0,0%	0,00	0,0%	0,00
7.2	Единый налог при УСН	137,64	256,7%	803,98	584,1%	124,80
7.7	Транспортный налог	0,00	0,0%	20,54	0,0%	0,00
7.9	Налоги и платежи, относимые на указанный вид деятельности	162,94	129,6%	223,68	137,3%	196,39
12	<b>Итого НВВ</b>	<b>13 901,37</b>	68,8%	<b>23 283,07</b>	167,5%	<b>12 606,40</b>

**Экспертное заключение**  
по обоснованности тарифа на водоотведение на 2022 год  
ООО ПО «Коммунсервис – Актаныш» для потребителей Актанышского  
муниципального района  
по делу об установлении тарифов №26/6-2022

В адрес Государственного комитета Республики Татарстан по тарифам (далее – Госкомитет) поступило предложение организации ООО ПО «Коммунсервис – Актаныш» об установлении тарифов в сфере водоотведения на 2022 год.

Организацией подано заявление об установлении тарифов с приложением расчетных и обосновывающих материалов от 22.02.2022 № 631 (вх. 1533 от 24.02.2022)	
В соответствии с законодательством в сфере водоснабжения и водоотведения и на основании предложения регулируемой организации приказом Госкомитета от 03.03.2022 № Пр-48/2022 открыто тарифное дело № 26/6-2022	
Название тарифа	водоотведение
Период регулирования	2022 год
Метод регулирования	метод экономически обоснованных расходов (затрат)
<b>Сведения об организации</b>	
Полное наименование организации	ООО ПО «Коммунсервис – Актаныш»
ИНН/КПП	1604009537/160401001
Директор организации	Кустова Римма Зияевна
Юридический адрес	423740,РТ, Актанышский район, с.Актаныш, ул.Г.Тукая,70
Почтовый адрес	423740,РТ, Актанышский район, с.Актаныш, пр.Ленина, 58
Основной вид деятельности	Сбор и обработка сточных вод; Забор, очистка и распределение воды; Производство, передача и распределение пара и горячей воды кондиционирование воздуха; Забор, очистка и распределение воды
Система налогообложения	Упрощенная система налогообложения
Учредители организации	Кустов А.А. (51%) Исламов Ф.М (49)
Перечень организаций, составляющих группу лиц согласно сведениям по форме предоставления перечня лиц, входящих в одну группу лиц, утвержденной приказом ФАС России от 20.11.2006 № 293	Перечень организаций не представлен. Согласно информации, размещенной в информационном портале СБИС, в одну группу лиц с ООО ПО «Коммунсервис – Актаныш» входят: 1) ООО «Коммунстройсервис» (по директору); 2) ИП Исламов Ф.М. (по учредителю)
Перечень муниципальных образований, в которых планируется оказание регулируемой	Актанышское сельское поселение

услуги	
Организации присвоен (не присвоен) статус гарантирующей организации	Нет
Решение муниципалитета о присвоении организации статуса гарантирующей организации	Нет
Наличие инвестиционной программы организации (да/нет), реквизиты приказа, сроки реализации	Нет
Наличие программы в области энергосбережения и повышения энергетической эффективности (да/нет)	Нет
Положение о закупках размещено в ЕИС (да/нет)	нет
Количество конкурентных закупок, проведенных за предыдущий календарный год	2
Сумма закупок, проведенных за предыдущий календарный год	0
Информация об используемых электронных площадках для осуществления закупочной деятельности	0

**Перечень нормативных правовых актов, в соответствии с которыми проведена экспертиза предложения об установлении тарифов**

- 1) Федеральный закон от 07 декабря 2011 года № 416-ФЗ «О водоснабжении и водоотведении»;
- 2) постановление Правительства Российской Федерации от 13 мая 2013 г. № 406 «О государственном регулировании тарифов в сфере водоснабжения и водоотведения» (далее – постановление № 406);
- 3) приказ ФСТ России от 27.12.2013 № 1746-э «Об утверждении Методических указаний по расчету регулируемых тарифов в сфере водоснабжения и водоотведения» (далее – Методические указания);
- 4) приказ ФСТ России от 16.07.2014 № 1154-э «Об утверждении Регламента установления регулируемых тарифов в сфере водоснабжения и водоотведения»;
- 5) Положение о Госкомитете, утвержденное постановлением Кабинета Министров Республики Татарстан от 15.06.2010 № 468;
- 6) Административный регламент предоставления Государственным комитетом Республики Татарстан по тарифам государственной услуги по установлению тарифов в сфере водоснабжения и водоотведения, утвержденный приказом Госкомитета от 19.03.2020 № 40.

**Перечень имущества, участвующего в процессе формирования затрат при установлении тарифов, и анализ правоустанавливающих документов**

В состав имущества, участвующего в процессе оказания услуг по водоотведению, входят:

Наименование показателя	ед. изм.	Величина
Количество очистных сооружений	ед.	1
Протяженность канализационных сетей, в том числе:	км	15,60
протяженность канализационных сетей, нуждающихся в замене	км	1,5
Число КНС	ед.	2

В качестве **правоустанавливающих** документов, подтверждающих законное право организации в отношении объектов, используемых для осуществления регулируемой деятельности, представлены:

Наименование объекта	Основания эксплуатации (свидетельство о гос.	Реквизиты документа (№, дата)	Срок действия	Указание страницы
----------------------	--	-------------------------------	---------------	-------------------

	регистрации, договор аренды, концессионное соглашение)			тарифного дела
Канализационно – сетевой комплекс (КНС, насосы, канализационные сети, песколовка вертикальная)	Собственность (выписка из ЕГРН)	04.02.2022 № КУВИ – 001/2022-15442798	бессрочно	стр. 21
Краткое описание схемы технологического процесса				
Предприятие осуществляет эксплуатацию централизованных сетей водоотведения, протяженностью 15,60 км (в том числе нуждающихся в замене – 1,5 км.), 2 канализационно-насосных станции, биологические очистные сооружения.				
При проведении оценки экономической обоснованности расходов регулируемой организации ответственность за достоверность представленных в составе тарифного дела материалов возлагается на регулируемую организацию.				
Необходимая валовая выручка и проекты тарифов на период регулирования по предложению организации МУП «Коммунсервис»				
НБВ, тыс. руб.	Проект тарифа на 1 полугодие, руб./куб.м	Рост / снижение, %	Проект тарифа на 2 полугодие, руб./куб.м	Рост / снижение, %
11 007,48	22,83	100	112,31	491,9
Используемые при регулировании индексы в соответствии с Прогнозом социально-экономического развития Российской Федерации, размещенным на сайте Министерства экономического развития Российской Федерации на 2022 год и плановый период 2023-2024 годов (от 30.09.2021)				
Название индекса-дефлятора			2022 год	
Электрическая энергия			103,8	
Индекс потребительских цен			104,3	
Индекс цен промышленных производителей			104,8	
БАЛАНС водоотведения				
Показатели	Прогноз на 2022 год	Принято на 2022 год	Отклонение к предложению организации (%)	
Принято сточных вод по категориям потребителей, в т.ч:	162,91	170,58	104,7	
от бюджетных организаций	30,74	32,41	105,4	
населения	109,76	114,28	104,1	
	67,4%	67,2%		
прочих потребителей	22,40	23,88	106,6	
Баланс водоотведения принят на основании утвержденных значений для регулируемой организации МУП «Коммунсервис», прекращающей деятельность по водоснабжению и водоотведению в 2022 году. Снижение объема реализации не обосновано.				
Анализ финансово-хозяйственной деятельности организации за предыдущий период регулирования				
Организация услуги водоотведения в 2021 году не оказывала.				
Анализ экономической обоснованности расходов по отдельным статьям (группам расходов)				
I. Производственные расходы на 2022 год приняты в сумме 3 327,61 тыс.руб.				
1. Расходы на приобретение сырья и материалов приняты в сумме 2,38 тыс.руб., на уровне фактического значения 2020 года регулируемой организации МУП «Коммунсервис»:				
-затраты на приобретение реагентов на 2022 год приняты в размере 2,38 тыс.руб.				
-горюче-смазочные материалы не приняты в связи с использованием автотранспорта только на цели				

вывоза жидких бытовых отходов в сельском поселении.			
Подтверждающие документы		Указание страницы тарифного дела	
Счета-фактуры (хим.реагенты)		стр. 29	
Затраты на реагенты приняты на уровне фактических данных ранее регулируемой организации МУП «Коммунсервис»			
2. Расходы на приобретаемую электрическую энергию (мощность) приняты в сумме 787,46 тыс.руб. удельный расход электрической энергии на технологические нужды составил 0,67 кВт*ч/куб.м (на уровне величины, принятой при расчете тарифа на питьевую воду для МУП «Коммунсервис», прекращающего регулируемую деятельность в 2022 году – по расчету отдела технологического аудита Госкомитета). Таким образом, объем электрической энергии на 2022 год принят в размере 114,29 тыс.кВт.ч. Предприятие работает по одноставочному тарифу на электрическую энергию (СН-напряжение). Поставщиком электроэнергии является АО «Татэнергосбыт». Цена покупной электрической энергии принята в размере 6,89 руб./кВт*ч с учетом фактической цены за 2020 год, НДС и индекса дефлятора.			
3. Расходы на оплату труда и отчисления на социальные нужды основного производственного персонала приняты в сумме 2 077,99 тыс.руб.			
Показатель		Величина, тыс.руб.	
Расходы на оплату труда основного производственного персонала		1 596,00	
Отчисления на социальные нужды (30,38%)		481,99	
Численность основного производственного персонала принята в количестве 7 шт.ед.:			
Наименования должностей	Численность (чел.)	Среднемесячная зар.плата 1 чел. (тыс.руб.)	Годовой фонд оплаты труда (тыс.руб.)
Прием и транспортирование стоков			
Обходчик канализационных сетей	2,00	19,00	456,00
Машинист насосной установки	3,00	19,00	684,00
Слесарь-ремонтник канализационного оборудования	2,00	19,00	456,00
Итого	7,00	19,00	1 596,00
Подтверждающие документы		Указание страницы тарифного дела	
Штатное расписание		стр. 28	
Уведомление о размере страховых взносов		В электронном виде (вх. № 2506)	
Заработная плата основного производственного персонала принята Госкомитетом в соответствии со штатным расписанием организации. Численность основного производственного персонала скорректирована с учетом численности, с которой функционировала ранее регулируемая организация МУП «Коммунсервис»..			
4. Общехозяйственные расходы приняты в сумме 459,78 тыс.руб.			
Показатели	Прогноз организации (тыс.руб.)	Принято Госкомитетом (тыс.руб.)	Отклонение к предложению организации, %
Заработная плата цехового персонала	300,00	300,00	100,0
Отчисления на социальное страхование от заработной платы цехового персонала	105,20	91,14	86,6
Охрана труда, в том числе спецжиры, спецодежда, профосмотры, моющие средства	61,80	68,64	111,07
Прочие цеховые расходы	251,51	0	
Итого	718,51	459,78	63,9
Наименования должностей	Численность (чел.)	Среднемесячная зар.плата 1 чел. (тыс.руб.)	Годовой фонд оплаты труда

			(тыс.руб.)
Мастер	1,00	25,00	300,0
Итого	1,00		300,0
Численность цехового персонала принята по предложению организации, заработная плата принята по штатному расписанию.			
Подтверждающие документы		Указание страницы тарифного дела	
Штатное расписание		стр. 28	
Уведомление о размере страховых взносов		В электронном виде (вх. № 2506)	
Затраты на охрану труда и прочие расходы не приняты ввиду отсутствия подтверждающих документов.			
II. <u>Ремонтные расходы</u> на 2022 год приняты в сумме <b>354,90 тыс.руб.</b>			
Мероприятия по ремонту	Прогноз организации, тыс.руб.	Расчет Госкомитета, тыс.руб.	Отклонение, %
Локальный ресурсный сметный расчет на кап. ремонт канализации по ул. Юбилейная с. Актаныш Актанышского р-на РТ	354,90	354,90	100,0
Подтверждающие документы		Указание страницы тарифного дела	
Локальный ресурсный сметный расчет		стр. 125 – 128	
Затраты учтены на основании представленных сметных расчетов на уровне предложения организации			
III. <u>Административные расходы</u> на 2022 год не приняты в связи с тем, что учтены в полном объеме в тарифе на тепловую энергию, утвержденном постановлением Госкомитета от 10.11.2021 № 250-37/тэ-2021.			
IV. <u>Расходы на амортизацию</u> на 2022 год приняты в сумме <b>349,55 тыс.руб.</b> , со снижением к прогнозу организации на 261,35 тыс.руб., в том числе:			
Направления использования амортизационных отчислений	Технологический цикл		Сумма, тыс.руб.
Сооружения и передаточные устройство (ограда КНС)	Амортизация ОС производственного назначения по ВО (прием и транспортирование (перекачка) стоков)		14,50
Машины и оборудования (иловая площадка, компрессор А24-30-2А, конт.резервуар, кран мостовой ручной,кран элект., подвесной, насос См-200-65-200а-2,насос фекальныйWILO EMU FA15,52-230E -2 шт, насос фекальный Иртыш 7,5- 2 шт., песколовка вертикальный 2 шт.,погружной насос,преобразователь частоты 15 кВт,решетка механич. РМУ-1Б, решетка механический 2шт., сети канализ. самотечные, трансформатор ТМГс шкаф АВР,	Амортизация ОС производственного назначения по ВО (прием и транспортирование (перекачка) стоков)		335,05
Подтверждающие документы		Указание страницы тарифного дела	
Амортизационная ведомость		В электронном виде (вх. № 2506)	
Затраты на амортизацию приняты на основании амортизационной ведомости Госкомитетом при расчете амортизационных отчислений скорректирован срок полезного использования здания и сооружений на максимальный.			
V. <u>Расходы, связанные с уплатой налогов и сборов</u> на 2022 год приняты в сумме <b>40,32 тыс. руб.</b>			
1. <u>Налоги и платежи, относимые на себестоимость</u> , не приняты ввиду отсутствия подтверждающих документов			
2. <u>Налоги и платежи, относимые на регулируемый вид деятельности</u> , приняты в сумме 40,32 тыс.руб., в том числе:			
Единый налог при УСН принят в размере 1% от выручки – 40,32 тыс. руб.			
VI. <u>Нормативная прибыль</u> на 2022 год не заявлена.			
VII. <u>Расчетная предпринимательская прибыль гарантирующей организации</u> на 2022 год не заявлена (организация не является гарантирующей)			
ВЫВОДЫ:			
НВВ на выполнение программы водоотведение на 2022 год составит <b>4 072,38 тыс.руб.</b> По итогам анализа обоснованности расходов, учтенных регулируемой организацией в предложении об установлении тарифов на 2022 год, предлагается принять:			

Название организации	Одноставочный тариф на водоотведение, руб./куб.м			
	со дня вступления в силу постановления по 30.06.2022	Отклонение к 01.07.2021, %	с 01.07. 2022 по 31.12. 2022	Отклонение к 01.01.2022, %
ООО ПО «Коммунсервис – Актаныш»*	23,81	100,0	23,94	100,54
*- организация применяет упрощенную систему налогообложения				
<p>Указанные тарифы направлены на согласование руководителю ООО ПО «Коммунсервис – Актаныш» и руководителю Исполнительного комитета Актанышского муниципального района. Лист согласования прилагается.</p> <p>По итогам рассмотрения экспертного заключения по корректировке долгосрочных тарифов и в рамках Правил разработки, утверждения и корректировки производственных программ организаций, осуществляющих горячее и холодное водоснабжение, и (или) водоотведение, утвержденных постановлением Правительства Российской Федерации от 29.07.2013 № 641 (далее – Правила), Госкомитетом будут утверждены параметры производственной программы. Согласно п. 15 Правил производственная программа будет утверждена приказом Госкомитета не позднее 20 декабря года, предшествующего году начала реализации производственной программы.</p>				
<p><u>Приложение:</u></p> <ol style="list-style-type: none"> <li>1. Калькуляция расходов для расчета тарифов на водоотведение на 2022 год</li> <li>2. Смета расходов</li> </ol>				



Калькуляция расходов для расчета тарифов на водоотведение на 2022 год

№ п/п	Показатели	Ед. изм.	Утвержденный период 2022 год				План предприятия на 2022 г.	Расчет Госкомитета		
			Утверждено (МУП "Коммунсервис")					2022 год		2022 год
			С 1 января по 30 июня	С 1 июля по 31 декабря	В среднем за год	% роста к предыдущему году		С 1 января по 30 июня	С 1 июля по 31 декабря	
1	2	3	7	8	9	10	11	12	13	14
1	Является ли организация плательщиком НДС I. НАТУРАЛЬНЫЕ ПОКАЗАТЕЛИ	(да / нет)			нет		нет			нет
2	Пропущено сточных вод всего , в том числе:	Тыс. м3	85,290	85,290	170,580	104,7%	162,907	85,290	85,290	170,580
2.1	Хозяйственные нужды предприятия	Тыс. м3	0,000	0,000	0,000	0,0%	0,000	0,000	0,000	0,000
2.2	Принято сточных вод от других канализаций или отдельных канализационных сетей	Тыс. м3	0,000	0,000	0,000	0,0%	0,000	0,000	0,000	0,000
2.3	Объем реализации товаров и услуг потребителям, в том числе:	Тыс. м3	85,290	85,290	170,580	104,7%	162,907	85,290	85,290	170,580
2.3.1	Население	Тыс. м3	57,144	57,144	114,289	104,1%	109,765	57,144	57,144	114,289
2.3.2	Бюджетные организации	Тыс. м3	16,205	16,205	32,410	105,4%	30,742	16,205	16,205	32,410
2.3.3	Прочие потребители	Тыс. м3	11,941	11,941	23,881	106,6%	22,401	11,941	11,941	23,881
3	Присоединенная мощность потребителей товаров (услуг) по водоотведению		0,01	0,01	0,02	104,7%	0,02	0,01	0,01	0,02
	II. ПОЛНАЯ СЕБЕСТОИМОСТЬ ОТВОДА СТОЧНОЙ ЖИДКОСТИ	тыс. руб.	2 010,18	2 092,06	4 102,25	57,3%	11 006,54	2 010,59	2 021,46	4 032,06
7	Расходы на весь технологический процесс - всего	тыс. руб.	2 010,18	2 092,06	4 102,25	57,3%	11 006,54	2 010,59	2 021,46	4 032,06
7.1	Прямые расходы	тыс. руб.	1 776,94	1 840,81	3 617,74	65,9%	10 479,26	2 010,59	2 021,46	4 032,06
7.1.1	Материалы (химические реагенты)	тыс. руб.	2,80	2,90	5,70	259,3%	5,70	1,19	1,19	2,38
7.1.2	Затраты на покупку электрическую энергию, по уровням напряжения	тыс. руб.	390,09	401,80	791,89	60,3%	1 314,33	393,73	393,73	787,46
7.1.3	Расходы на оплату труда основного производственного персонала	тыс. руб.	696,41	723,57	1 419,98	65,7%	4 872,00	798,00	798,00	1 596,00
7.1.4	Отчисления на социальные нужды от расходов на оплату труда основного производственного персонала	тыс. руб.	210,32	218,52	428,84	0,0%	1 471,34	241,00	241,00	481,99
7.1.5	Амортизация основных средств производственного назначения	тыс. руб.	0,00	0,00	0,00	0,0%	610,90	174,78	174,78	349,55
7.1.6	Аренда основного оборудования	тыс. руб.	0,00	0,00	0,00	0,0%	0,00	0,00	0,00	0,00
7.1.7	Текущий ремонт и техническое обслуживание основных средств производственного назначения, в том числе:	тыс. руб.	183,91	190,35	374,26	105,5%	354,90	177,45	177,45	354,90
7.1.7.1	Капитальный ремонт или резерв расходов на оплату капитального ремонта	тыс. руб.	0,00	0,00	0,00	0,0%	0,00	173,29	181,61	354,90
7.1.10	Прочие прямые расходы	тыс. руб.	0,00	0,00	0,00	0,0%	0,00	0,00	0,00	0,00
7.1.10.1	Расходы по сомнительным долгам, в размере не более 2% НВВ	тыс. руб.	0,00	0,00	0,00	0,0%	0,00	0,00	0,00	0,00
7.1.10.2	Прочие расходы	тыс. руб.	0,00	0,00	0,00	0,0%	251,51	0,00	0,00	0,00
7.2	Косвенные (общексплуатационные расходы)	тыс. руб.	233,25	251,26	484,50	29,0%	526,26	0,00	0,00	0,00
7.3	Налоги и платежи	тыс. руб.	0,00	0,00	0,00	0,0%	1,02	0,00	0,00	0,00
7.3.1	Налоги и платежи, относимые на себестоимость	тыс. руб.	0,00	0,00	0,00	0,0%	1,02	0,00	0,00	0,00
7.3.2	Налоги и платежи, относимые на указанный вид деятельности	тыс. руб.	0,00	0,00	0,00	0,0%	0,00	0,00	0,00	0,00
8	Валовая прибыль	тыс. руб.	20,57	20,57	41,14	0,0%	0,95	20,16	20,16	40,32
8.6	Налоги, сборы, платежи, относимые на финансовый результат:	тыс. руб.	20,57	20,57	41,14	0,0%	0,95	20,16	20,16	40,32
8.6.2	Единый налог при УСН	тыс. руб.	20,57	20,57	41,14	0,0%	0,95	20,16	20,16	40,32
15	Товарная продукция	тыс. руб.	2 030,75	2 112,63	4 143,39	57,9%	11 007,48	2 030,75	2 041,62	4 072,38
16	Предусмотренные в затратах организации средства на реализацию производственной программы по источникам финансирования	тыс. руб.	183,91	190,35	229,70	30,1%	965,80	352,23	352,23	229,70
16.1	Амортизация	тыс. руб.	0,00	0,00	0,00	0,0%	610,90	174,78	174,78	349,55
16.3	Ремонтный фонд	тыс. руб.	183,91	190,35	374,26	49,0%	354,90	177,45	177,45	354,90
16.4	Прочие источники	тыс. руб.				0,0%				
18	Среднеотпускной тариф (одноставочный)	руб./м3	23,81	24,77	24,29	55,3%	67,57	23,81	23,94	23,87
19									100,54	





## Смета расходов на 2022 год

№ п/п	Показатели	Утвержденный период		План предприятия на регулируемый период	Расчет Госкомитета на регулируемый период
		В среднем за год	% роста к предыдущему году	2022 год	2022 год
1	2	8	9	10	20
	<b>Является ли организация плательщиком НДС</b>	<b>нет</b>		<b>нет</b>	<b>нет</b>
<b>1</b>	<b>Производственные расходы</b>	<b>3 243,48</b>	<b>63,20</b>	<b>9 513,46</b>	<b>3 327,61</b>
1.1	Расходы на приобретение сырья и материалов и их хранение	197,02	18,16	1 137,28	2,38
1.1.1	Реагенты	5,70	259,34	5,70	2,38
1.1.2	Горюче-смазочные материалы	191,33	17,67	1 131,58	0,00
1.2	Расходы на энергетические ресурсы	791,89	60,25	1 314,33	787,46
1.2.1	Электроэнергия	791,89	60,25	1 314,33	787,46
1.4	Расходы на оплату труда и отчисления на социальные нужды основного производственного персонала, в том числе налоги и сборы:	1 848,82	85,53	6 343,34	2 077,99
1.4.1	Расходы на оплату труда производственного персонала	1 419,98	65,69	4 872,00	1 596,00
1.4.2	Отчисления на социальные нужды производственного персонала, в том числе налоги и сборы	428,84	0,00	1 471,34	481,99
1.6	Общехозяйственные расходы	405,75	70,99	718,51	459,78
<b>2</b>	<b>Ремонтные расходы</b>	<b>374,26</b>	<b>105,46</b>	<b>354,90</b>	<b>354,90</b>
2.1	Расходы на текущий ремонт централизованных систем водоснабжения и (или) водоотведения либо объектов, входящих в состав таких систем	374,26	105,46	354,90	0,00
2.2	Расходы на капитальный ремонт централизованных систем водоснабжения и (или) водоотведения либо объектов, входящих в состав таких систем	0,00	0,00	0,00	354,90
<b>3</b>	<b>Административные расходы</b>	<b>484,50</b>	<b>28,98</b>	<b>526,25</b>	<b>0,00</b>
3.1	Расходы на оплату труда и услуг, выполняемых сторонними организациями	12,84	0,85	12,84	0,00
3.1.1	Услуги связи и интернет	12,84	138,09	12,84	0,00
3.1.4	Консультационные услуги		0,00		
3.2	Расходы на оплату труда и отчисления на социальные нужды административно-управленческого персонала, в том числе налоги и сборы	470,03	279,22	469,67	0,00
3.2.1	Расходы на оплату труда административно-управленческого персонала	360,73	340,44	360,73	0,00
3.2.2	Отчисления на социальные нужды административно-управленческого персонала, в том числе налоги и сборы	109,30	175,23	108,94	0,00
3.7	Прочие административные расходы, в том числе:	1,63	0,00	43,74	
3.7.2	Расходы по охране объектов и территорий		0,00		
<b>5</b>	<b>Амортизация</b>	<b>0,00</b>	<b>0,00</b>	<b>610,90</b>	<b>349,55</b>
5.1	Амортизация основных средств и нематериальных активов, относимых к объектам централизованной системы водоснабжения и водоотведения	0,00	0,00	610,90	349,55
<b>7</b>	<b>Расходы, связанные с уплатой налогов и сборов</b>	<b>41,14</b>	<b>0,00</b>	<b>1,97</b>	<b>40,32</b>
7.2	Единый налог при УСН	41,14	0,00	0,95	40,32
7.4	Плата за негативное воздействие на окружающую среду	0,00	0,00	0,86	0,00
7.6	Земельный налог	0,00	0,00	0,16	0,00
7.7	Транспортный налог	0,00	0,00	0,00	0,00
<b>8</b>	<b>Нормативная прибыль</b>	<b>0,00</b>	<b>0,00</b>	<b>0,00</b>	<b>0,00</b>
<b>12</b>	<b>Итого НВВ</b>	<b>4 143,39</b>	<b>57,88</b>	<b>11 007,48</b>	<b>4 072,38</b>

Лист согласования к документу № 8-ПР от 13.04.2022

Инициатор согласования: Солдатов Л.В. Начальник отдела организации контроля и сопровождения принятия тарифных решений

Согласование инициировано: 13.04.2022 19:11

Лист согласования			Тип согласования: <b>смешанное</b>	
№	ФИО	Срок согласования	Результат согласования	Замечания
Тип согласования: <b>параллельное</b>				
1	Белалеева Н.Р.		Перенаправлено 13.04.2022 - 21:25	-
	<b>Перенаправление(параллельное)</b>			
	Валиахметова А.А.		Согласовано 14.04.2022 - 08:09	-
1.1	Белалеева Н.Р.		 Согласовано 14.04.2022 - 11:12	-
2	Миннебаев Г.Ф.		Согласовано 14.04.2022 - 07:15	-
3	Афанасьев А.И.		 Согласовано 14.04.2022 - 11:41	-
4	Гайфуллин Р.Э.		 Согласовано 14.04.2022 - 07:59	-
5	Царева Н.В.		Согласовано 13.04.2022 - 20:14	-
Тип согласования: <b>параллельное</b>				
6	Борисова Л.П.		 Согласовано 14.04.2022 - 15:26	-
7	Павлов С.В.		Согласовано 15.04.2022 - 11:29	-
8	Хабибуллина Л.В.		 Согласовано 14.04.2022 - 11:47	-
Тип согласования: <b>последовательное</b>				
9	Груничев А.С.		 Подписано собственноручно	-

			15.04.2022 - 11:53 (Якупова С.В.)	
--	--	--	--------------------------------------	--