

*КОМИТЕТ РЕСПУБЛИКИ
ТАТАРСТАН ПО ТАРИФАМ*

ОТЧЕТ
об основных результатах деятельности
Комитета Республики Татарстан по тарифам
за 2009 год

КАЗАНЬ 2010

СОДЕРЖАНИЕ

Общие положения.....	3
1. Государственное регулирование тарифов.....	8
1.1 Государственное регулирование в сфере газоснабжения.....	8
1.2. Государственное регулирование в сфере электроснабжения.....	12
1.3. Регулирование по установлению платы за технологическое присоединение к электрическим сетям.....	21
1.4. Государственное регулирование в сфере теплоснабжения.....	26
1.5. Регулирование в ЖКХ.....	28
1.6. Регулирование в непромышленной сфере.....	37
1.7. Регулирование в транспортной сфере.....	43
1.8. Регулирование в социальной сфере.....	52
2. Производственные и инвестиционные программы и технический аудит.....	59
2.1. Производственные и инвестиционные программы.....	59
2.2. Энергосбережение и технический аудит.....	64
3. Формирование сводных прогнозных балансов.....	68
4. Единая информационно-аналитическая система регулирования тарифов.....	80
5. Нормотворческая деятельность.....	82
6. Государственный контроль в сфере регулирования тарифов.....	88
7. Обращения граждан.....	93
8. Задачи Комитета на 2010 год.....	95
Приложение.....	97



Общие положения

Комитет Республики Татарстан по тарифам (далее - Комитет) создан 25 января 2008 года Указом Президента Республики Татарстан № УП-29 «Об образовании Комитета Республики Татарстан по тарифам».

Положение о Комитете утверждено Указом Президента Республики Татарстан от 12 мая 2008 года № УП-207 «Об утверждении положения о Комитете Республики Татарстан по тарифам».

Структура Комитета утверждена Постановлением Кабинета Министров Республики Татарстан от 7 июля 2008 г. № 476.

Комитет является органом исполнительной власти Республики Татарстан в области государственного регулирования тарифов, входящим в систему органов исполнительной власти Республики Татарстан, и осуществляющим государственное регулирование цен (тарифов, надбавок, наценок и др.) на товары (работы, услуги) на территории Республики Татарстан, а также контроль за их применением в соответствии с действующим законодательством.

Комитет отвечает за реализацию ценовой политики, которую определяет Правительство Российской Федерации и Республики Татарстан, исходя из анализа социально-экономического положения, а также из принятых прогнозов социально-экономического развития Российской Федерации и Республики Татарстан на соответствующий период времени.

Комитет руководствуется в своей деятельности Конституцией Российской Федерации, Конституцией Республики Татарстан, федеральными законами, законами Республики Татарстан, указами и распоряжениями Президента Российской Федерации, Президента Республики Татарстан, постановлениями и распоряжениями Правительства Российской Федерации, Кабинета Министров Республики Татарстан, актами федерального органа исполнительной власти в области регулирования тарифов, другими нормативными правовыми актами, а также настоящим Положением.

За 12 месяцев 2009 года состоялось 40 заседаний Правления Комитета. В повестку заседаний Правления было включено 182 вопроса.

На заседаниях Правления Комитета за 12 месяцев текущего года было принято 164 постановления Правления, из них:

- 11 – по электрической энергии;
- 3 – по газу;
- 35 – по тепловой энергии;
- 8 – по плате за технологическое присоединение;

22– по транспорту;
 10 – по непромышленной сфере;
 9 – по социальной сфере;
 66 – по сфере ЖКХ.

За этот период Правлением Комитета принято 3464 тарифных решений, в том числе:

Сфера регулирования	Количество тарифов, шт.,	Количество индексов/рег. стандарты, шт.,
ЖКХ	79	2724/52180
Электрическая энергия	657	
Технологическое присоединение электрических сетей	11	
Транспортные услуги	940	
Тепловая энергия	1447	
Газ	5	
Непромышленная сфера	170	
Социальная сфера	155	

Также приняты

- 2724 индекса изменения размера платы граждан за жилое помещение и коммунальные услуги по муниципальным образованиям Республики Татарстан;
- 52180 показателей региональных стандартов оплаты жилого помещения и коммунальных услуг в разрезе 956 муниципальных образований Республики Татарстан по 4 видам пакетов жилищно-коммунальных услуг, в зависимости от состава семьи (от одиноко проживающего гражданина до семьи из 5 и более человек).

Для предварительного рассмотрения вопросов, включенных в повестку Правления, Комитетом было проведено 38 согласительных совещаний.

За 2009 год Комитетом были проведены семинары и совещания:

- **04 февраля 2009** года расширенное совещание Комитета «Об основных результатах деятельности Комитета в 2008 году и задачах на 2009 год» в режиме видеоконференции с участием Премьер-министра Республики Татарстан

Р.Н.Минниханова;

- **04 февраля 2009** года семинар-совещание по вопросу информационного взаимодействия между органами исполнительной власти субъектов Российской Федерации в области тарифного регулирования;

- **04 марта 2009** года обучающий семинар-совещание Комитета для муниципальных образований Республики Татарстан и организаций коммунального комплекса на тему: «Тарифное регулирование. Требования к производственным и инвестиционным программам организаций жилищно-коммунального комплекса. Подключение к системам коммунальной инфраструктуры» в режиме видеоконференции.

- **25 марта 2009** года состоялся семинар по вопросу «О порядке установления и применения тарифов за услуги паспортизации и техническую инвентаризацию жилых строений и жилых помещений, производимых за счет средств собственников». На семинаре присутствовало 46 специалистов РГУП БТИ. Целью данного семинара было ознакомление специалистов РГУП БТИ с разработанной методикой определения стоимости оказываемых услуг по видам объектов и работ и порядке ее применения.

- **2 апреля 2009** года в Министерстве труда, занятости и социальной защиты Республики Татарстан проведено совещание-семинар с руководителями центров социального обслуживания населения и центров социальной помощи семье и детям. Представлен доклад на тему «Формирование тарифов на оказание социальных услуг государственными учреждениями социального обслуживания». В мероприятии приняли участие 52 руководителя учреждения.

- **25 июня 2009** года Комитет принял участие в совещании-семинаре, проведенном в Министерстве лесного хозяйства Республики Татарстан с докладом по теме «О порядке установления и применения предельных максимальных розничных цен на уголь и дрова, реализуемые гражданам, управляющим организациям, товариществам собственников жилья, жилищным, жилищно-строительным кооперативам или иным специализированным потребительским кооперативам, созданным в целях удовлетворения потребностей граждан в жилье, на территории Республики Татарстан». В мероприятии приняли участие 28 представителей предприятий ГБУ «Лес», подведомственных Министерству лесного хозяйства Республики Татарстан.

- **12 августа 2009** года Комитет принял участие в совещании, проводившемся в режиме видеоконференции в Министерстве культуры Республики Татарстан на тему «Тарифная политика на 2010 год» с участием представителей ФСТ России. Комитет выступил со следующими докладами:

- о тарифной политике в сфере регулирования тарифов (цен) на товары и услуги организаций коммунального комплекса на 2010 год;

- о разъяснениях Порядка рассмотрения дел об установлении тарифов, регулируемых Комитетом Республики Татарстан по тарифам. Нормативы потребления коммунальных услуг;

- о порядке подключения к ЕИАС в Республике Татарстан.

В мероприятии приняли участие представители Исполнительных комитетов

муниципальных образований Республики Татарстан.

- **27 августа 2009 года** в актовом зале Министерства культуры Республики Татарстан состоялось совещание с участием Регионального объединения работодателей «Ассоциация предприятий и предпринимателей Республики Татарстан» для представителей сетевых организаций Республики Татарстан. Докладчиками выступили руководители Комитета, ОАО «Татэнергосбыт» и ОАО «Сетевая компания». В мероприятии приняли участие 54 руководителя и специалиста предприятий Республики Татарстан.

- **2 сентября 2009 года** Комитет принял участие в совещании, организованном Татсельжилкомхоз по теме «Тарифное регулирование организаций коммунального комплекса». В совещании участвовали 18 представителей жилищно-коммунальных хозяйств (материалы доклада прилагаются).

- **3-4 сентября 2009 года** в рамках реализации постановления Правительства Российской Федерации от 08 августа 2009г №654 ФСТ России совместно с Комитетом было проведено в Казани Всероссийское совещание «Регулирование цен на лекарственные средства в Российской Федерации», по результатам которого выработаны предложения по дальнейшему совершенствованию федерального законодательства в части ценового регулирования оборота лекарственных средств.

В 2009 году Комитетом, в целях оказания методической помощи органам исполнительной власти муниципальных образований, органам местного самоуправления, осуществляющим деятельность в сфере государственного регулирования тарифов, совершенствования государственного контроля в сфере регулирования тарифов и надбавок на товары и услуги организаций коммунального комплекса и организации выездных приемов населения в городах и районах республики, были проведены выездные совещания с представителями органов исполнительной власти муниципальных образований РТ и руководителями регулируемых организаций в соответствии с ранее утвержденным Приказом Комитета от 17.06.09 № 84 графиком в следующие муниципальные образования:

№ п/п	Муниципальный район, город	Дата проведения выездного совещания	Место проведения выездного совещания
1.	Актанышский	23.06.2009	с.Актаныш
	Мензелинский		г.Мензелинск
2.	Агрызский	30.06.2009	г.Агрыз
	Менделеевский		г.Менделеевск
3.	Спасский	07.07.2009	г.Булгар
	Алексеевский		с.Алексеевское
	Алькеевский		с.Базарные Матаки
4.	Альметьевский	14.07.2009	г.Альметьевск
	Азнакаевский		г.Азнакаево
5.	Апастовский	21.07.2009	с.Апастово
	Буинский		г.Буинск

№ п/п	Муниципальный район, город	Дата проведения выездного совещания	Место проведения выездного совещания
	Дрожжановский		с.Дрожжаное
	Тетюшский		г.Тетюши
6.	Арский	28.07.2009	г.Арск
	Балтасинский		с.Балтаси
	Атнинский		с.Атня
7.	Бавлинский	04.08.2009	г.Бавлы
	Ютазинский		пгт.Уруссу
8.	Бугульминский	11.08.2009	г.Бугульма
	Лениногорский		г.Лениногорск
9.	Верхнеуслонский	18.08.2009	с.Верхний Услон
	Камско-Устьинский		с.Камское Устье
	Кайбицкий		с.Кайбицы
10.	Сармановский	18.08.2009	с.Сарманово
	Муслюмовский		с.Муслюмово
11.	Высокогорский	25.08.2009	с.Высокая Гора
	Зеленодольский		г.Зеленодольск
12.	Елабужский	08.09.2009	г.Елабуга
	Мамадышский		г.Мамадыш
13.	Чистопольский	09.09.2009	г.Чистополь
	Новошешминский		с.Новошешминск
14.	Лаишевский	15.09.2009	г.Лаишево
	Тюлячинский		с.Тюлячи
	Рыбно-Слободский		с.Рыбная Слобода
	Пестречинский		с.Пестрецы
15.	Заинский	29.09.2009	г.Заинск
	Нижнекамский		г.Нижнекамск
16.	Аксубаевский	06.10.2009	с.Аксубаево
17.	Нурлатский		г.Нурлат
18.	Черемшанский		с.Черемшан
19.	Сабинский		с.Сабы
20.	Кукморский	пгт.Кукмор	20.10.2009
21.	г.Набережные Челны	г.Набережные Челны	
22.	Тукаевский		
23.	г.Казань	03.11.2009	г.Казань

18 ноября 2009 года представителем отдела регулирования цен и тарифов социальной сферы принято участие в совещании, проведенном совместно с Министерством труда, занятости и социальной защиты РТ с директорами, главными бухгалтерами и врачами домов-интернатов для престарелых и инвалидов с сообщением о ходе работы по установлению тарифов на социально-медицинские

услуги.

17 декабря 2009 года в Министерстве культуры Республики Татарстан по тарифам проведены два семинара:

- Порядок формирования тарифов на тепловую энергию, отпускаемую потребителям Республики Татарстан. В семинаре приняли участие представители 43 теплосетевых организаций.

- Порядок формирования тарифов на электрическую энергию, отпускаемую потребителям Республики Татарстан. В семинаре приняли участие представители 27 электросетевых организаций.

Все доклады сопровождались презентациями.

23 декабря 2009 года совместно с Министерством транспорта и дорожного хозяйства Республики Татарстан проведен семинар-совещание по вопросам тарифного регулирования услуг по перевозке пассажиров и багажа автомобильным и наземным электрическим транспортом в городском сообщении в Республике Татарстан в 2010 году. В совещании приняли участие представители 68 организаций – перевозчиков, 17 заказчиков перевозок, а также представители Министерства экономики Республики Татарстан и Управления Роспотребнадзора Российской Федерации по Республике Татарстан.

1. Государственное регулирование тарифов

Комитет Республики Татарстан по тарифам является органом исполнительной власти Республики Татарстан в области государственного регулирования тарифов, входящим в систему органов исполнительной власти Республики Татарстан, и осуществляющим государственное регулирование цен (тарифов, надбавок, наценок и др.) на товары (работы, услуги) на территории Республики Татарстан, а также контроль за их применением в соответствии с действующим законодательством.

1.1 Государственное регулирование в сфере газоснабжения

Оптовые цены на газ, тарифы на услуги по транспортировке газа по газораспределительным сетям и размер платы за снабженческо-сбытовые услуги, утвержденные ФСТ России на 2010 год

Приказ ФСТ России от 18.12.2009г. № 440-э/2
 «Об оптовых ценах на газ, добываемый ОАО «Газпром» и его аффилированными лицами, реализуемый потребителям Российской Федерации»

Оптовая цена на газ, реализуемый прочим потребителям Республики Татарстан (без НДС)
 с 1 января 2010 года – 2364 руб./1000 м³
рост 115%

Оптовые цены на газ, реализуемый населению Республики Татарстан (без НДС)
 с 1 января 2010 года – 1677 руб./1000 м³
рост 105%
 с 1 апреля 2010 года – 1929 руб./1000 м³
рост 115%

Предельные оптовые цены на газ, реализуемый потребителям

Предельная минимальная оптовая цена на газ, реализуемый потребителям (без НДС)
 с 1 января 2010 года – 2364 руб./1000 м³

Предельные максимальные оптовые цены на газ, реализуемый потребителям (без НДС)
 с 1 января 2010 года – 2837 руб./1000 м³
 с 1 июля 2010 года – 2600 руб./1000 м³

Приказ ФСТ России от 24.12.2009г. № 540-э/19
 «О внесении изменений и дополнений в приказ ФСТ России от 20 ноября 2009 года № 319-э/19 «Об утверждении тарифов на услуги по транспортировке газа по газораспределительным сетям ООО «Газпром трансгаз Казань» и размера платы за снабженческо-сбытовые услуги, оказываемые конечным потребителям газа ЗАО «Татгазинвест», на территории Республики Татарстан»

	Тарифы на услуги по транспортировке газа по газораспределительным сетям (руб./1000 куб.м) по группам потребителей с объемом потребления газа (млн.куб.м/год)								Тариф на услуги по транспортировке газа в транзитном потоке (руб./1000 м ³)
	Свыше 500	от 100 до 500	от 10 до 100	от 1 до 10	от 0,1 до 1	от 0,01 до 0,1	до 0,01	население	
С 1 января 2010 года (<i>рост от 111,0% по 1гр. до 114% по 7 гр.</i>)									
ООО «Газпром трансгаз Казань»	266,18	338,61	498,20	769,85	769,85	843,42	849,08	с 1.01.2010- 564,65 с 1.04.2010- 648,07	с 1.01.2010 – 7,94

Приказ ФСТ России от 20.11.2009г. № 319-э/19
 «Об утверждении тарифов на услуги по транспортировке газа по газораспределительным сетям ООО «Газпром трансгаз Казань» и размера платы за снабженческо-сбытовые услуги, оказываемые конечным потребителям газа ЗАО «Татгазинвест», на территории Республики Татарстан»

Наименование поставщика газа	Размер платы за снабженческо-сбытовые услуги (руб./1000 куб.м) по группам потребителей с объемом потребления газа (млн.куб.м/год) (без НДС)							
	Свыше 500	от 100 до 500	от 10 до 100	от 1 до 10	от 0,1 до 1	от 0,01 до 0,1	до 0,01	
ЗАО «Татгазинвест»	29,11	30,56	32,75	36,38	38,20	40,02	41,84	

Оптовая цена на сжиженный газ для бытовых нужд на 2010 год утверждена ФСТ России с ростом на 15% к уровню 2009 года.

Приказ ФСТ России от 27.11.2009г. №331-э/4
«Об утверждении оптовой цены на сжиженный газ для бытовых нужд»

6613 руб. за тонну (без НДС)

На основании утвержденных ФСТ России оптовых цен на природный и сжиженный газ, ставок ГРО для населения Республики Татарстан постановлениями Правления Комитета установлены розничные цены на природный и сжиженный газ, реализуемый населению, на 2010 год.

Розничные цены на газ, утвержденные Комитетом на 2010 год.

В сфере государственного регулирования цен на газ Комитет осуществляет следующую деятельность:

- Устанавливает розничные цены на природный и сжиженный газ, реализуемый населению, а также жилищно-эксплуатационным организациям, организациям, управляющим многоквартирными домами, жилищно-строительным кооперативам и товариществам собственников жилья для бытовых нужд населения (кроме газа для арендаторов нежилых помещений в жилых домах и газа для заправки автотранспортных средств).

- Определяет размер специальных надбавок к тарифам на транспортировку газа газораспределительными станциями для финансирования программ газификации.

- Согласовывает программы газификации, в том числе по транспортировке газа, и участвует в осуществлении контроля за их исполнением.

В соответствии с действующим законодательством Комитет в 2009 году принимал участие в осуществлении государственного регулирования тарифов на услуги по транспортировке газа по газораспределительным сетям (ставки ГРО) и размера платы за снабженческо-сбытовые услуги, оказываемые поставщиками газа конечным потребителям (размеры ПССУ). В ходе этой работы были рассмотрены и проанализированы представленные ООО «Газпром трансгаз Казань», ООО «КАМАЗ-Энерго» и ЗАО «Татгазинвест» материалы по расчету дифференцированных по группам потребителей ставок ГРО и размеров ПССУ на 2010 год, проведены расчеты, подготовлены заключения, определен размер специальной надбавки к тарифам на транспортировку газа газораспределительным сетям для финансирования программ газификации. Согласованные Комитетом предложения по ставкам ГРО и размерам ПССУ на 2010 год были направлены в ФСТ России.

В соответствии с приказами ФСТ России от 18.12.2009г. № 440-э/2 и от 20.11.2009 № 319-э/19 оптовые цены на газ и ставки ГРО для населения на 2010 год утверждены с введением 2 раза в год: с 1 января и с 1 апреля 2010 года.

Постановление Правления КРТТ от 26.11.2009 № 4-1/э
«Об установлении розничной цены на природный газ, реализуемый населению Республики Татарстан»

с 1 января 2010 года – 2,65 руб./куб.м
(с учетом НДС)
Рост 102,7%

с 1 апреля 2010 года – 3,04 руб./куб.м
(с учетом НДС)
Рост 114,7%

Постановление Правления КРТТ от 30.11.2009 № 4-2/э
«Об установлении розничной цены на сжиженный газ, реализуемый населению Республики Татарстан для бытовых нужд год»

15,80 руб. за 1 килограмм,
без учета стоимости транспортных
расходов по доставке газа до
потребителей
(с учетом НДС)
Рост 114,9%

18,40 руб. за 1 килограмм,
с учетом стоимости транспортных
расходов по доставке газа до
потребителей
(с учетом НДС)
Рост 115,0%

Комитетом согласованы проект распоряжения Кабинета Министров Республики Татарстан о поставках сжиженного газа населению республики для бытовых нужд в 2010 году и проект постановления Кабинета Министров Республики Татарстан от 21 сентября 2009 г. № 656 «О Программе газификации Республики Татарстан на 2010 год, финансируемой за счет специальных надбавок к тарифам на услуги по транспортировке газа по газораспределительным сетям ООО "Газпром Трансгаз Казань"), установлен размер специальной надбавки.

Постановление Правления КРТТ от 04.12.2009 № 4-3/э
«Об установлении размера специальной надбавки к тарифам на услуги по транспортировке газа по газораспределительным сетям ООО «Газпром трансгаз Казань» для финансирования Программы газификации Республики Татарстан»

Размер специальной надбавки
13,73 руб./1000 куб.м
(без учета НДС)

Дополнительные налоговые платежи,
возникающие от введения специальной
надбавки – 3,43 руб./ 1000 куб.м
(без учета НДС)

Размер спецнадбавки с учетом
НДС
17,16 руб./1000 куб.м

1.2. Государственное регулирование в сфере электроснабжения

Предельные уровни тарифов на электрическую энергию, утвержденные ФСТ России на 2010 год

Приказ ФСТ России от 22.09.2009 № 216-э/2 «О предельных уровнях тарифов на электрическую энергию на 2010 год»	
Тариф для конечных потребителей min – 161,10 коп./кВтч. <i>(снижение 2,17%)</i> max – 167,61 коп./кВтч. <i>(снижение 2,06%)</i>	Тариф для населения min – 223,0 коп./кВтч. <i>(рост 109,85%)</i> max – 224,0 коп./кВтч. <i>(рост 108,21%)</i>

Приказ ФСТ России от 29.12.2009 № 553-э/3
«О внесении изменений и дополнений в приказ ФСТ России от 15.12.2009 г. № 406-э/2 «Об утверждении предельных минимальных уровней тарифов на услуги по передаче электрической энергии по субъектам Российской Федерации»

Высокое напряжение
(110 кВ и выше)

Ставка (тариф) на содержание электрических сетей
43631,69 руб./МВт./мес.
(снижение 28,59%)

Ставка (тариф) технологического расхода (потерь) электрической энергии на передачу по сетям –
58,10 руб./МВтч.
(рост 129,72%)

Одноставочный тариф на услуги по передаче электрической энергии
180,06 руб./МВтч.

Низкое напряжение
(0,4 кВ и ниже)

Ставка (тариф) на содержание электрических сетей
683917,32 руб./МВт./мес.
(снижение 1,96%)

Ставка (тариф) технологического расхода (потерь) электрической энергии на передачу по сетям
318,12 руб./МВтч.
(снижение 31,63%)

Одноставочный тариф на услуги по передаче электрической энергии
1795,08 руб./МВтч

Среднее первое напряжение
(35 кВ)

Ставка (тариф) на содержание электрических сетей
249782,28 руб./МВт./мес.
(снижение 34,52%)

Ставка (тариф) технологического расхода (потерь) электрической энергии на передачу по сетям
86,57 руб./МВтч.
(снижение 41,24%)

Одноставочный тариф на услуги по передаче электрической энергии
467,19 руб./МВтч.

Среднее второе напряжение
(20-1 кВ)

Ставка (тариф) на содержание электрических сетей
447957,63 руб./МВт./мес
(снижение 21,02%)

Ставка (тариф) технологического расхода (потерь) электрической энергии на передачу по сетям
141,41 руб./МВтч
(снижение 40,03%)

Одноставочный тариф на услуги по передаче электрической энергии
867,26 руб./МВтч

Приказ ФСТ России от 04.12.2009 № 344-э/1
«Об утверждении индикативных цен и тарифов на электрическую энергию и мощность для покупателей – субъектов оптового рынка электрической энергии (мощности)»

Индикативная цена на электрическую энергию
749,66 руб./МВтч.
рост 101,96%

Индикативная цена на электрическую мощность
145101,57 руб./МВт. (в месяц)
рост 102,44%

Приказ ФСТ России от 24.11.2009 № 323-э/2
«Об утверждении тарифа на услуги коммерческого оператора, оказываемые ОАО «АТС»»

ОАО «АТС» 0,621 руб./МВт.ч.
рост 101,64

Приказ ФСТ России от 24.11.2009 № 327-э/1
«Об утверждении тарифа на услуги по оперативно-диспетчерскому управлению в электроэнергетике в части управления технологическими режимами работы объектов электроэнергетики и энергопринимающих устройств потребителей электрической энергии, а также обеспечения функционирования технологической инфраструктуры оптового и розничных рынков электрической энергии и предельного максимального уровня цен (тарифов) на услуги по оперативно-диспетчерскому управлению в электроэнергетике в части обеспечения надежности функционирования электроэнергетики путем организации отбора исполнителей и оплаты услуг по обеспечению системной надежности, услуг по обеспечению вывода Единой энергетической системы России из аварийных ситуаций, услуг по формированию технологического резерва мощностей, оказываемые ОАО «Системный оператор Единой энергетической системы»»

Тариф на услуги по оперативно-диспетчерскому управлению в электроэнергетике в части управления технологическими режимами работы объектов электроэнергетики и энергопринимающих устройств потребителей электрической энергии, а также обеспечения функционирования технологической инфраструктуры оптового и розничных рынков электрической энергии, оказываемые ОАО «Системный оператор Единой энергетической системы» в размере
6458,709 руб./МВт.мес.

Предельный максимальный уровень цен (тарифов) на услуги по оперативно-диспетчерскому управлению в электроэнергетике в части обеспечения надежности функционирования электроэнергетики путем организации отбора исполнителей и оплаты услуг по обеспечению системной надежности, услуг по обеспечению вывода Единой энергетической системы России из аварийных ситуаций, услуг по формированию технологического резерва мощностей, оказываемые ОАО «Системный оператор Единой энергетической системы» в размере
0,209 руб./МВт.ч.

Тарифы на электрическую энергию на 2010 год, утвержденные Комитетом Республики Татарстан по тарифам

В сфере государственного регулирования тарифов на электрическую энергию Комитет осуществляет следующую деятельность:

- Устанавливает тарифы на электрическую энергию, поставляемую энергоснабжающими организациями потребителям, в том числе населению, в рамках установленных федеральным органом исполнительной власти в области регулирования тарифов предельных (минимального и (или) максимального)

уровней тарифов, за исключением электрической энергии, продаваемой по нерегулируемым ценам.

- Устанавливает тарифы на услуги по передаче электрической энергии по распределительным сетям в рамках установленных федеральным органом исполнительной власти в сфере государственного регулирования цен (тарифов) предельных максимальных уровней тарифов на услуги по передаче электрической энергии.

- Устанавливает сбытовые надбавки гарантирующим поставщикам электрической энергии.

В рамках предельных уровней тарифов, установленных ФСТ России, Комитетом в соответствии с действующим законодательством и Методическими указаниями по расчету тарифов на электрическую и тепловую энергию на розничном (потребительском) рынке Российской Федерации, утвержденных приказом ФСТ России от 06.08.2004 № 20-э/2 (далее – Методические указания) сформированы тарифы на электрическую энергию (мощность) и приняты соответствующие постановления Правления КРТТ:

- от 16.10.2009 № 3-8/э «Об установлении тарифов на электрическую энергию для населения и потребителей, приравненных к категории население по Республике Татарстан»;

- от 18.12.2009 № 3-9/э «Об установлении тарифов на услуги по передаче электрической энергии по распределительным сетям сетевых организаций на территории Республики Татарстан»;

- от 18.12.2009 № 3-10/э «Об установлении тарифов на электрическую энергию, поставляемую ОАО «Татэнергосбыт» потребителям Республики Татарстан»;

- от 18.12.2009 № 3-11/э «Об установлении сбытовой надбавки гарантирующего поставщика электрической энергии в Республике Татарстан»;

В ходе формирования тарифов на услуги по передаче электрической энергии по сетям электросетевых организаций было рассмотрено и проанализировано 72 дела с приложением материалов с экономическим обоснованием исходных данных. В результате на 2010 год были установлены индивидуальные тарифы на услуги по передаче электрической энергии для 63 электросетевых организаций, расположенных на территории Республики Татарстан.

№ п/п	Наименование сетевых организаций	Ставка на содержание электрических сетей, руб./МВт./мес.		Рост, %	Ставка на оплату технологического расхода (потерь) электроэнергии, руб./МВтч		Рост, %
		2009 год	2010 год		2009 год	2010 год	
1	ГУП "КНПО ВТИИ"	68 020,3	66 920,56	98,38	61,34	60,52	98,67
2	ООО "ПЭС - НК" (г.Нижнекамск)	418 535,1	308 391,16	73,68	127,76	131,03	102,56

№ п/п	Наименование сетевых организаций	Ставка на содержание электрических сетей, руб./МВт./мес.		Рост, %	Ставка на оплату технологического расхода (потерь) электроэнергии, руб./МВтч		Рост, %
		2009 год	2010 год		2009 год	2010 год	
3	ЗАО "АКОС АСТ-Сервис"	234 087,8	83 787,23	35,79	27,01	23,07	85,42
4	ОАО "Агропром.корпорация "Казанский лен"	72 926,5	10 265,92	14,08	82,69	56,35	68,14
5	ОАО "Альметьевский трубный завод"	51 623,4	49 444,64	95,78	85,49	44,91	52,53
6	ОАО "Каззавод компрессорного машиностроения"	125 603,2	79 825,40	63,55	51,58	43,12	83,60
7	ОАО "Казаньоргсинтез"	88 579,0	61 864,60	69,84	48,40	38,65	79,85
8	ООО "КАМАЗ-Энерго" (г.Набережные Челны)	83 440,3	86 285,30	103,41	13,23	14,96	113,08
9	ОАО "Нижнекамскнефтехим"	31 867,4	8 996,10	28,23	70,81	50,69	71,58
10	Куйбышевская железная дорога - ф-л ОАО "РЖД"	325 233,1	219 969,25	67,63	120,35	98,76	82,06
11	ОАО "СМП-Нефтегаз" (г.Альметьевск)	21 918,1	21 385,12	97,57	113,06	49,76	44,01
12	ОАО "СЗМН"	18 889,1	39 328,99	208,21	127,87	10,87	8,50
13	ОАО "Татнефть"	93 866,9	84 788,34	90,33	136,62	109,21	79,94
14	ООО "Газпромэнерго" Приуральский филиал	153 030,1	58 428,58	38,18	25,33	19,80	78,17
15	ФКП "Каз гос-й казенный пороховой завод"	46 323,3	32 430,57	70,01	202,44	25,40	12,55
16	ООО "ПЭС" (г.Набережные Челны)	224 520,5	151 755,27	67,59	126,33	129,59	102,58
17	ОАО "Химзавод Карпова" (г.Менделеевск)	19 302,5	17 846,07	92,45	17,54	54,55	310,99
18	ООО "Газпром трансгаз Казань"	107 819,6	23 546,98	21,84	89,72	51,32	57,20
19	ОАО "Каззавод газовой аппаратуры - Веста"	66 005,3	20 547,62	31,13	41,64	42,33	101,65
20	ЗАО "Перекрыватель" (г.Азнакаево)	90 900,3	23 241,94	25,57	48,93	47,74	97,57
21	МУП "Горсвет" г.Набережные Челны	170 732,0	114 222,39	66,90	32,60	33,44	102,57

№ п/п	Наименование сетевых организаций	Ставка на содержание электрических сетей, руб./МВт./мес.		Рост, %	Ставка на оплату технологического расхода (потерь) электроэнергии, руб./МВтч		Рост, %
		2009 год	2010 год		2009 год	2010 год	
22	ООО "Канон" (г.Казань)	72 604,8	39 562,54	54,49	17,99	16,65	92,57
23	ОАО "Татнефтепром-Зюзеевнефть"	101 873,9	84 450,12	82,90	61,42	21,07	34,31
24	Горьковская железная дорога - ф-л ОАО "РЖД"	121 645,8	114 347,07	94,00	79,65	36,61	45,96
25	ОАО "Приволжскнефтепровод" - БРНУ	328 333,3	50 447,47	15,36	73,11	58,33	79,79
26	ОАО "Международный аэропорт Казань"	77 470,9	73 177,16	94,46	216,54	103,90	47,98
27	ОАО "Нижнекамскшина"	51 227,7	33 067,19	64,55	59,39	61,97	104,35
28	ЗАО "Челныводоканал" (г.Набережные Челны)	22 677,9	18 252,05	80,48	59,80	66,45	111,12
29	ФГУП "НПО ГИПО"	163 719,2	141 693,24	86,55	145,17	41,97	28,91
30	ОАО "Таиф-НК" (г.Нижнекамск)	78 986,9	76 356,82	96,67	211,32	81,69	38,66
31	ОАО "Альметьевский 3-д железобетонных изд-й"	89 612,1	87 999,52	98,20	80,39	64,32	80,01
32	ФГУП "ПО "Завод имени Серго"(г.Зеленодольск)	326 774,4	81 712,95	25,01	124,12	71,01	57,21
33	ООО "Савиново"	125 717,2	68 066,11	54,14	76,04	73,53	96,70
34	ОАО "КМПО"	49 090,9	26 424,30	53,83	58,69	63,02	107,38
35	ФГУП "КазхимНИИ"	229 881,0	202 176,60	87,95	108,02	72,99	67,57
36	ООО "Аметист"	66 029,4	56 506,30	85,58	103,37	12,18	11,78
37	ООО "Минисервис-Агенство" (г.Наб.Челны)	95 133,7	86 590,36	91,02	83,31	57,84	69,43
38	ОАО "Казанский мясокомбинат"	188 063,1	55 855,86	29,70	69,68	63,27	90,80
39	ООО "Теплосервис" (с.Актаныш)	70 328,8	29 053,30	41,31	86,21	35,01	40,61
40	ООО "РариТЭК"	88 103,4	45 890,01	52,09	35,18	25,62	72,82
41	МУП "Казгорсвет"	114 976,8	51 428,18	44,73	224,45	219,79	97,92
42	ОАО "ОФ "Спартак"	73 366,0	51 640,75	70,39	57,97	37,83	65,26

№ п/п	Наименование сетевых организаций	Ставка на содержание электрических сетей, руб./МВт./мес.		Рост, %	Ставка на оплату технологического расхода (потерь) электроэнергии, руб./МВтч		Рост, %
		2009 год	2010 год		2009 год	2010 год	
43	ФБОУ ДПО УЦ ГУФСИН России по РТ	22 429,7	20 153,48	89,85	5,40	5,38	99,58
44	ЗАО "Сетевая компания "Энерготехника"	401 528,7	87 014,50	21,67	85,16	87,11	102,29
45	ЗАО "ИСК "Тандем"	525 833,3	521 806,14	99,23	186,40	73,66	39,52
46	ООО "Промстрой"	194 489,7	18 562,87	9,54	88,42	48,24	54,56
47	ОАО КАПО им.Горбунова	48 959,7	28 258,68	57,72	54,12	24,10	44,53
48	ЛПУ профсоюзов санаторий "Васильевский"	87 007,2	12 694,15	14,59	69,18	36,85	53,27
49	ОАО "Альметьевские тепловые сети"	193 801,7	182 003,48	93,91	53,41	72,36	135,47
50	МУП "Метроэлектротранс"	90 041,7	85 008,25	94,41	154,43	103,06	66,74
51	ОАО ОЭЗ ППТ "Алабуга"	567 156,1	211 334,60	37,26	12,02	35,52	295,50
52	ООО "Стройиндустрия"	217 059,7	90 028,59	41,48	34,51	34,56	100,16
53	ОАО "ЕлаЗ"	93 763,6	78 624,06	83,85	36,75	54,71	148,86
54	МУП "ПО "Казэнерго"	128 560,4	96 333,33	74,93	155,09	71,22	45,92
55	ООО ПСФ "Карпенгер"	357 232,7	72 638,89	20,33	19,34	55,68	287,86
56	ООО "Индустриальный парк "Химград"	431 518,2	190 370,95	44,12	83,33	108,33	130,00
57	ОАО "Сафьян"	102 642,9	75 261,23	73,32	90,68	41,25	45,49
58	Азнакаевское ПТС - ф-л ОАО "Водоканалсервис"	47 247,3	47 881,79	101,34	24,39	43,97	180,30
59	ООО "Артстрой"	181 459,3	13 565,34	7,48	69,93	67,22	96,12
60	ООО "Савино-Челны"		43 313,83			32,68	
61	ООО "Трансформер"		67 205,39			72,75	
62	ООО "ТранзитЭнергоМонтаж"		42 176,36			52,44	
63	ОАО "Теплоконтроль"		16 219,30			97,57	

Среднеотпускной тариф на электрическую энергию, отпускаемую конечным потребителям Республики Татарстан

177,34 коп./кВтч.
Рост 105.8%

Постановление Правления КРТТ от 16.10.2009 № 3-8/э
«Об установлении тарифов на электрическую энергию для населения и потребителей, приравненных к категории население по Республике Татарстан»

Постановление Правления КРТТ от 18.12.2009 № 3-10/э
«Об установлении тарифов на электрическую энергию, поставляемую ОАО «Татэнергобыт» потребителям Республики Татарстан»

Средневзвешанная стоимость приобретения единицы электрической энергии

98,72 коп./кВт.ч.
рост 101,90%

Постановление Правления КРТТ от 18.12.2009 № 3-9/э
«Об установлении тарифов на услуги по передаче электрической энергии по распределительным сетям сетевых организаций на территории Республики Татарстан»

72,42 коп./кВт.ч.
рост 110,11%

N п/п	Показатель	Единица измерения	Диапазоны напряжения			
			ВН	СН-I	СН-II	НН
1	2	3	4	5	6	7
Тарифные группы потребителей электрической энергии (мощности)						
1.	Одноставочный тариф	руб./МВт·ч	488,96	673,95	1042,90	1481,03
2.	Двухставочный тариф					
2.1.	- ставка за содержание электрических сетей	руб./МВт·мес.	279340,86	365366,96	447881,41	683800,80
2.2.	- ставка на оплату технологического расхода (потерь) в электрических сетях	руб./МВт·ч	48,07	75,72	147,69	348,86

Постановление Правления КРТТ от 18.12.2009 № 3-11/э
«Об установлении сбытовой надбавки гарантирующего поставщика электрической энергии в Республике Татарстан»

6,20 коп./кВт.ч.
рост 124,75%

Сбытовая надбавка для тарифной группы «население» - 5,60 коп./кВтч.

Сбытовая надбавка для потребителей всех тарифных групп, за исключением потребителей группы «население» за единицу электроэнергии - 2,80 коп./кВтч.

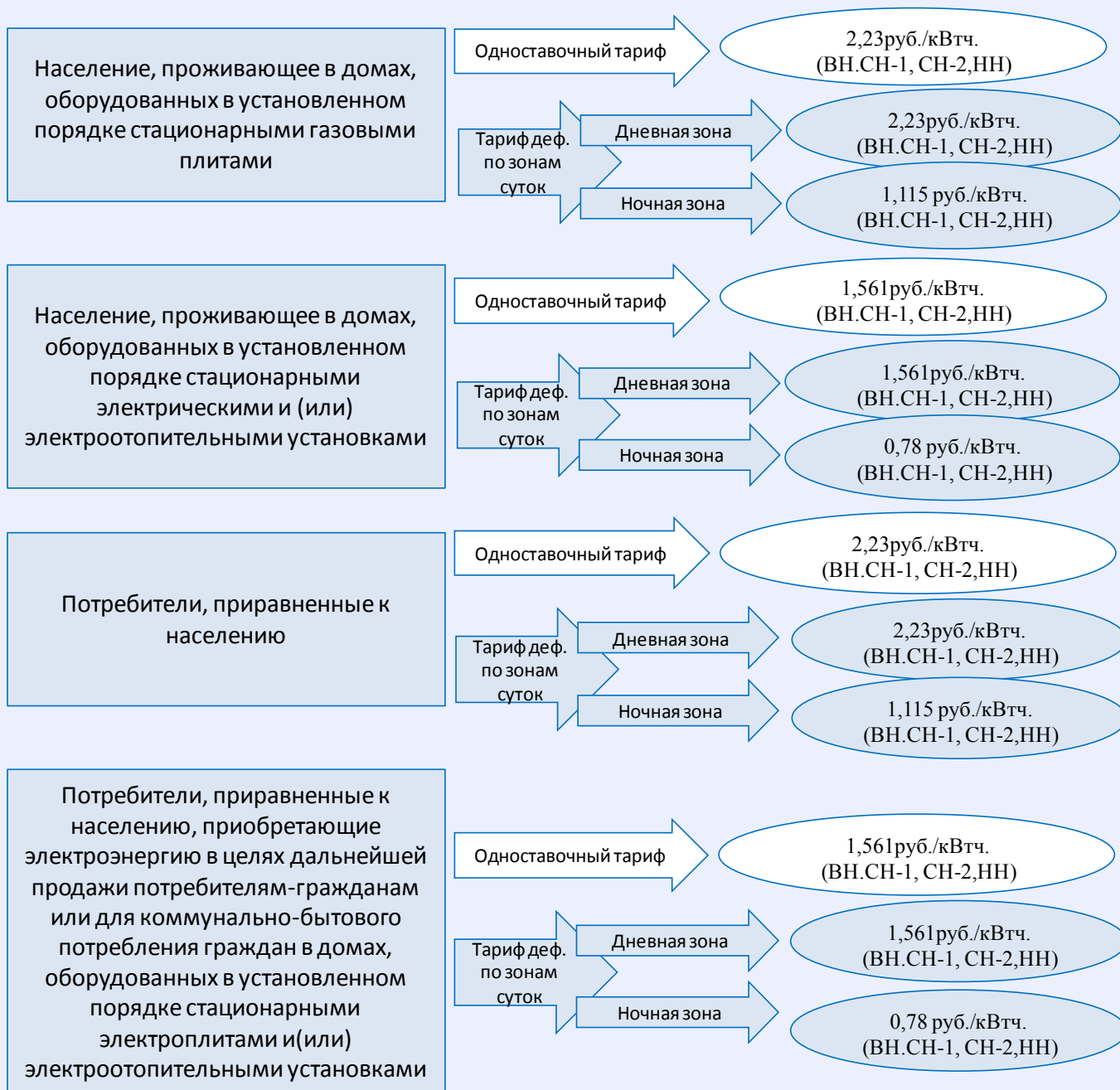
Сбытовая надбавка для потребителей всех тарифных групп, за исключением потребителей группы «население» на точку поставки - 436,07 руб./точка поставки

**Постановление Правления Комитета от 12.02.2010 № 3-1/э
«О внесении изменения в постановление Правления Комитета Республики Татарстан по тарифам от 18.12.2009 № 3-10/э «Об установлении тарифов на электрическую энергию, поставляемую ОАО «Татэнергосбыт» потребителям Республики Татарстан»**

№ п/п	Показатель (группы потребителей с разбивкой тарифа по ставкам и дифференциацией по зонам суток)	Единица измерения	Диапазоны напряжения			
			ВН	СН-I	СН-II	НН
1	2	3	4	5	6	7
2	Прочие потребители (тарифы указываются без НДС)					
2.1	Одноставочный тариф, дифференцированный по числу часов использования заявленной мощности					
2.1.1	от 7 001 и выше: в т.ч.	руб./МВт·ч	1 557,90	1 816,20	2 766,20	3 852,60
2.1.1.1	средневзвешенная стоимость электроэнергии (мощности)	руб./МВт·ч	987,17	987,17	987,17	987,17
2.1.1.2	услуги по передаче, сбытовая надбавка гарантирующего поставщика, инфраструктурные платежи	руб./МВт·ч	570,73	829,03	1 779,03	2 865,43
2.1.2	от 6 001 до 7 000 часов: в т.ч.	руб./МВт·ч	1 674,90	1 968,70	3 053,70	4 102,80
2.1.2.1	средневзвешенная стоимость электроэнергии (мощности)	руб./МВт·ч	987,17	987,17	987,17	987,17
2.1.2.2	услуги по передаче, сбытовая надбавка гарантирующего поставщика, инфраструктурные платежи	руб./МВт·ч	687,73	981,53	2 066,53	3 115,63
2.1.3	от 5 001 до 6 000 часов: в т.ч.	руб./МВт·ч	1 834,30	2 176,60	3 157,20	4 106,40
2.1.3.1	средневзвешенная стоимость электроэнергии (мощности)	руб./МВт·ч	987,17	987,17	987,17	987,17
2.1.3.2	услуги по передаче, сбытовая надбавка гарантирующего поставщика, инфраструктурные платежи	руб./МВт·ч	847,13	1 189,43	2 170,03	3 119,23
2.1.4	менее 5 000 часов: в т.ч.	руб./МВт·ч	1 834,80	2 382,00	3 160,80	4 110,00
2.1.4.1	средневзвешенная стоимость электроэнергии (мощности)	руб./МВт·ч	987,17	987,17	987,17	987,17
2.1.4.2	услуги по передаче, сбытовая надбавка гарантирующего поставщика, инфраструктурные платежи	руб./МВт·ч	847,63	1 394,83	2 173,63	3 122,83
2.2	Двухставочный тариф					
2.2.1	- ставка за мощность, в т.ч.	руб./МВт·мес.	x	x	x	x
2.2.1.1	средневзвешенная стоимость мощности	руб./МВт·мес.	145 101,57	145 101,57	145 101,57	145 101,57
2.2.1.2	ставка за содержание электрических сетей	руб./МВт·мес.	330 008,43	474 288,43	1 022 918,43	1 576 148,43
2.2.2	- ставка за энергию, в т.ч.	руб./МВт·ч	x	x	x	x
2.2.2.1	средневзвешенная стоимость электроэнергии	руб./МВт·ч	749,66	749,66	749,66	749,66

2.2.2.2	ставка на оплату технологического расхода (потерь) в электрических сетях , сбытовая надбавка гарантирующего поставщика, инфраструктурные платежи	руб./МВт·ч	48,04	75,54	147,74	348,94
2.3	Тарифы, дифференцированные по трем зонам суток					
2.3.1	- ночная зона: в т.ч.	руб./МВт·ч	1 301,89	1 594,29	2 830,69	3 115,09
2.3.1.1	средневзвешенная стоимость электроэнергии (мощности)	руб./МВт·ч	749,66	749,66	749,66	749,66
2.3.1.2	услуги по передаче , сбытовая надбавка гарантирующего поставщика, инфраструктурные платежи	руб./МВт·ч	552,23	844,63	2 081,03	2 365,43
2.3.2	- полупиковая зона: в т.ч.	руб./МВт·ч	1 539,40	1 831,80	3 068,20	3 352,60
2.3.2.1	средневзвешенная стоимость электроэнергии (мощности)	руб./МВт·ч	987,17	987,17	987,17	987,17
2.3.2.2	услуги по передаче, сбытовая надбавка гарантирующего поставщика, инфраструктурные платежи	руб./МВт·ч	552,23	844,63	2 081,03	2 365,43
2.3.3	- пиковая зона: в т.ч.	руб./МВт·ч	1 843,08	2 135,48	3 371,88	3 656,28
2.3.3.1	средневзвешенная стоимость электроэнергии (мощности)	руб./МВт·ч	1 290,85	1 290,85	1 290,85	1 290,85
2.3.3.2	услуги по передаче, сбытовая надбавка гарантирующего поставщика, инфраструктурные платежи	руб./МВт·ч	552,23	844,63	2 081,03	2 365,43
2.4	Тарифы, дифференцированные по двум зонам суток					
2.4.1	- ночная зона: в т.ч.	руб./МВт·ч	1 301,89	1 594,29	2 830,69	3 115,09
2.4.1.1	средневзвешенная стоимость электроэнергии (мощности)	руб./МВт·ч	749,66	749,66	749,66	749,66
2.4.1.2	услуги по передаче, сбытовая надбавка гарантирующего поставщика, инфраструктурные платежи	руб./МВт·ч	552,23	844,63	2 081,03	2 365,43
2.4.2	- дневная зона: в т.ч.	руб./МВт·ч	1 641,00	1 933,40	3 169,80	3 454,20
2.4.2.1	средневзвешенная стоимость электроэнергии (мощности)	руб./МВт·ч	1 088,77	1 088,77	1 088,77	1 088,77
2.4.2.2	услуги по передаче, сбытовая надбавка гарантирующего поставщика, инфраструктурные платежи	руб./МВт·ч	552,23	844,63	2 081,03	2 365,43
3	Организации, оказывающие услуги по передаче электрической энергии, приобретающие ее в целях компенсации технологического расхода (потерь) в электрических сетях (тарифы указываются без НДС)					
3.1	Одноставочный тариф	руб./МВт·ч	1 044,02	1 044,02	1 044,02	1 044,02

*** Постановление Правления КРТТ от 16.10.2009 № 3-8/з**
 «Об установлении тарифов на электрическую энергию для населения и потребителей, приравненных к категории население по Республике»



1.3. Регулирование по установлению платы за технологическое присоединение к электрическим сетям

В рамках реализации закрепленных полномочий Комитет осуществляет установление платы за технологическое присоединение к электрическим сетям.

Постановлением Комитета от 23.01.2009 № 6-1/тп "О внесении изменений в постановление Правления Комитета Республики Татарстан по тарифам от 29.07.2008 №6-2/тп "О плате за технологическое присоединение к распределительным электрическим сетям сетевых организаций, расположенных на

территории Республики Татарстан, для физических лиц и юридических лиц – некоммерческих организаций в целях потребления электрической энергии на собственные бытовые нужды" Комитетом установлена плата за технологическое присоединение к электрическим сетям для физических и юридических лиц с присоединяемой мощностью до 15 кВт в размере не более 550 рублей

Плата за технологическое присоединение к электрическим сетям для физических и юридических лиц с присоединяемой мощностью от 15 до 100 кВт может осуществляться с рассрочкой на 3 года с внесением авансового платежа в размере 5% с даты фактического присоединения (Постановление Правительства РФ от 14.02. 2009 № 119).

Проведен мониторинг платы за технологическое присоединение к электрическим сетям по республикам и областям, входящим в ПФО, по состоянию на 1 февраля 2009 г.:

№ п/п	Наименование региона	Для заявителей (мощность до 15 кВт включительно) за 1 присоединение	Для потребителей на уровне напряжения 0,4 кВ				Для потребителей на уровне напряжения 6-10 кВ		
			в диапазоне мощности:				в диапазоне мощности:		
			до 30 кВт	свыше 30 кВт до 100 кВт	свыше 100 кВт	свыше 750 кВт	до 100 кВт	свыше 100 кВт до 750 кВт	свыше 750 кВт
1.	Чувашская Республика ОАО "МРСК Волги" (филиал ОАО "Чувашэнерго")	550,00	5279,00	6561,20	6561,20	6561,20	6930,40 12017,30*	2203,40 9616,80*	2203,40 9616,80*
2.	Ульяновская область ОАО "МРСК Волги" (филиал ОАО "Волжская МРК")	550,00	6434,60	6434,60	6434,60	6434,60	6434,60	6434,60	6434,60
3.	Удмуртская Республика ОАО "МРСК Центра и Приволжья" (филиал ОАО "Удмуртэнерго")	550,00	11100,00						
4	Республика Татарстан (ОАО "Сетевая компания")	550,00	18818,70	15705,50	15499,50		16302,00	15474,20	15398,60
5.	Саратовская область (ЗАО "Независимая электросетевая компания")	550,00	16428,18	15822,03	13365,10		нет	нет	нет

Основные результаты деятельности Комитета Республики Татарстан по тарифам за 2009 год

6.	Самарская область (энергоснабжающие организации Самарской области)	550,00	12293,00	13038,00	14155,00	16055,00	15831,00	17694,00	18625,00
7.	Пермский край ОАО "МРСК Урала" на территории Пермского края (по категориям надежности)	550,00	11428,00 14856,00 16571,00	9961,00 12949,00 14443,00	10495,00 13643,00 15218,00	9843,00 12796,00 14272,00	9752,00 12677,00 14140,00	9137,00 11878,00 13249,00	8154,00 10600,00 11823,00
8.	Пензенская область (ОАО "Пензаэнерго")	550,00	5198,00						
9.	Оренбургская область (ОАО "Оренбургэнерго")	550,00	6927,00			7920,28	8599,00		21567,00
10.	Нижегородская область ОАО "МРСК Центра и Приволжья" (филиал ОАО "Нижновэнерго")	550,00	10974,00	10502,00			8732,00	8260,00	7965,00
11.	Республика Мордовия ОАО "МРСК Волги" (филиал ОАО "Мордовэнерго")	550,00	7300,00			5900,00		нет	
12.	Республика Марий Эл ОАО "МРСК Центра и Приволжья" (филиал ОАО "Маризэнерго")	550,00	14326,66	6612,21	нет	нет	23475,76	9702,28	нет
13.	Кировская область (ОАО "Кировэнерго")	550,00	8021,92 4026,00* *	8196,36 4026,00**			4785,30 1465,00**		
14.	Республика Башкортостан (ООО "Башкирские распределительные электрические сети")	550,00	14086,00						
Минимальная величина:									
1.	Кировская область (ОАО "Кировэнерго")		4026,00* *						
2.	Пензенская область (ОАО "Пензаэнерго")				5198,00				
3.	Ульяновская область ОАО "МРСК Волги"			6434,60			6434,60		

4.	Чувашская Республика ОАО "МРСК Волги" (филиал ОАО "Чувашэнерго")							2203,40	2203,40
Максимальная величина:									
1.	Самарская область (энергоснабжающие организации Самарской области)					16055,00		17694,00	
2.	Республика Марий Эл ОАО "МРСК Центра и Приволжья" (филиал ОАО "Мариэнерго")						23475,76		
3.	Оренбургская область (ОАО "Оренбургэнерго")								21567,00
4.	Саратовская область (ЗАО "Независимая электросетевая компания")			15822,03					



По итогам мониторинга определены регионы ПФО, имеющие максимальную и минимальную плату за технологическое присоединение по уровням напряжения. На основании проведенного анализа ведется работа по минимизации платы за технологическое присоединение энергопринимающих устройств к распределительным сетям ОАО «Сетевая компания» на территории Республики Татарстан на 2010 год.

Проведен мониторинг по наличию резервных мощностей по «зеленым» площадкам и загрузке трансформаторных подстанций с учетом резервных мощностей по сетевым организациям Республики Татарстан для технологического присоединения объектов малого и среднего предпринимательства.

Во исполнение Протокола совещания у Премьер-министра от 08.05.2009 №18-пр итоги мониторинга переданы в межведомственную комиссию по решению вопросов технологического присоединения к электрическим сетям и отводу земельных участков объектов малого и среднего предпринимательства.

Во исполнение протокола совещания у Премьер-министра Республики Татарстан Р.Н. Минниханова по вопросам развития промышленных площадок от 14.12.2009 № МР-132-356 разработан и направлен на согласование в Комитет по развитию малого и среднего предпринимательства проект Регламента технологического присоединения к электрическим сетям сетевых организаций Республики Татарстан объектов малого и среднего предпринимательства.

Проведен мониторинг о фактических технологических присоединениях юридических и физических лиц к электрическим сетям за 2008 год и 4 месяца 2009 года по сетевым организациям Республики Татарстан (технологических присоединений энергопринимающих устройств 2758 юридических лиц и 5571 физических лиц к электрическим сетям).

Проведена работа по рассмотрению расчетов ОАО «Сетевая компания» для установления платы за технологическое присоединение энергопринимающих устройств на 2010 год по муниципальным образованиям Республики Татарстан.

Проведен мониторинг по Муниципальным образованиям РТ по плате за технологическое подключение к сетям инженерно-технического обеспечения на 2008-2010 годы.

Установлена плата за технологическое присоединение по индивидуальным проектам:

энергопринимающих устройств строительной площадки ООО «УК Индустриальный парк Камские Поляны» к электрическим сетям ОАО «Сетевая компания»	Постановление Правления Комитета Республики Татарстан по тарифам от 27.03.2009 № 6-2/тп
Энергопринимающих устройств строительной площадки ОАО «Танеко»- к электрическим сетям ОАО «Сетевая компания»	Постановление Правления Комитета Республики Татарстан по тарифам от 10.04.2009 № 6-3/тп
энергопринимающих устройств ЗАО «Селенгушнефть» к электрическим сетям ОАО «Сетевая компания»	Постановление Правления Комитета Республики Татарстан по тарифам от 03.07.2009 № 6-4/тп
энергопринимающих устройств ЗАО «Керамик» к электрическим сетям ОАО «Сетевая компания»	Постановление Правления Комитета Республики Татарстан по тарифам от 31.07.2009 №6-5/тп
энергопринимающих устройств куста скважин № 1307 и № 1212 малой нефтяной компании ЗАО «ВЕЛЛойл»	Постановление Правления комитета Республики Татарстан по тарифам от 04.12.2009 №6-7/тп
энергопринимающих устройств ООО «Индустриальный парк «Химград»	Постановление Правления Комитета Республики Татарстан по тарифам от 18.12.2009 №6-8/тп

Во исполнение Протокола от 10.08.2009 № МР-132-230 выездного совещания по вопросам строительства объектов Универсиады 2013 года в г.Казани Комитет участвует в работе по технологическому присоединению к электрическим сетям и подключению к сетям инженерно-технического обеспечения объектов Универсиады 2013 года.

Для установления платы за технологическое присоединение

энергопринимающих устройств открыты тарифные дела организаций ЗАО «ГидроМеханизация», ОАО «Татнефтепром» и объектов Универсиады 2013 года.

Проводится анализ материала, представленного ОАО «Сетевая компания», для установления платы за технологическое присоединение на 2010 год.

Согласно новой редакции Методических указаний по определению размера платы за технологическое присоединение к электросетям, утвержденной Приказом ФСТ от 21.08.2009 №201-э/1, Постановлением Правления Комитета Республики Татарстан по тарифам от 20.11.2009 № 6-6/тп «О плате за технологическое присоединение к распределительным электрическим сетям сетевых организаций, расположенных на территории Республики Татарстан, для заявителей, подающих заявку на присоединение энергопринимающих устройств максимальной мощностью не превышающей 15 кВт включительно (с учетом ранее присоединенной в данной точке присоединения мощности) и утверждении требований для применения платы за технологическое присоединение к распределительным электрическим сетям сетевых организаций, расположенных на территории Республики Татарстан, для заявителей, подающих заявку на присоединение энергопринимающих устройств максимальной мощностью не превышающей 15 кВт включительно (с учетом ранее присоединенной в данной точке присоединения мощности)» установлена плата за технологическое присоединение к электрическим сетям для физических и юридических лиц с присоединяемой мощностью до 15 кВт в размере 550 рублей.

1.4. Государственное регулирование в сфере теплоснабжения

Предельные уровни тарифов на тепловую энергию, утвержденные ФСТ России на 2010 год

Приказ ФСТ России от 22.09.2009 № 217-э/3

«О предельных уровнях тарифов на тепловую энергию, производимую электростанциями, осуществляющими производство в режиме комбинированной выработки электрической и тепловой энергии, на 2010 год»

min – 501,35 руб./Гкал.

max – 534,30 руб./Гкал.

Приказ ФСТ России от 29.09.2009 № 228-э/3

«Об установлении предельных максимальных уровней тарифов на тепловую энергию, поставляемую энергоснабжающими организациями потребителям, в среднем по субъектам Российской Федерации на 2010 год»

Максимальная величина роста тарифов на тепловую энергию, поставляемую энергоснабжающими организациями потребителям

113,7 %

Тарифы на тепловую энергию на 2010 год, установленные Комитетом Республики Татарстан по тарифам

В рамках закрепленных полномочий Комитет устанавливает тарифы на тепловую энергию, за исключением производимой электростанциями, осуществляющими производство в режиме комбинированной выработки электрической и тепловой энергии, в рамках установленных федеральным органом исполнительной власти в области регулирования тарифов предельных (минимального и (или) максимального) уровней тарифов на тепловую энергию.

Устанавливает тарифы на тепловую энергию, производимую в режиме комбинированной выработки электрической и тепловой энергии, в рамках установленных федеральным органом исполнительной власти в области регулирования тарифов предельных (минимального и (или) максимального) уровней тарифов на тепловую энергию, производимую в режиме комбинированной выработки электрической и тепловой энергии.

Устанавливает тарифы на услуги по передаче тепловой энергии.

Согласовывает тарифы (цены) на покупку потребителями тепловой энергии невозвращаемого теплоносителя (химически очищенной, обессоленной воды) и на услуги по доочистке конденсата.

На 2010 год Комитетом утверждены тарифы на тепловую энергию, отпускаемую потребителям Республики Татарстан, по 173 организациям, из них:

- 13 организаций, отпускающих тепловую энергию, вырабатываемую в режиме некомбинированной выработки, на 2009 год;
- 146 организаций, отпускающих тепловую энергию, вырабатываемую в режиме некомбинированной выработки, на 2010 год;
- 14 организаций, оказывающих услуги по передаче тепловой энергии, вырабатываемой в режиме комбинированной выработки, на 2010 год.

В рамках установления тарифов на тепловую энергию, отпускаемую потребителям Республики Татарстан, утверждено 14 постановлений Правления Комитета (Приложение 1).

Регулирование тарифов на тепловую энергию для энергоснабжающих организаций на 2010 год осуществлялось в соответствии со сценарными условиями функционирования экономики Российской Федерации на 2010 год, утвержденными Правительством Российской Федерации с применением следующих индексов-дефляторов:

- природный газ – 126,3 %;
- электроэнергия – 112%;
- заработная плата – 100%, на уровне 2009 года;
- прочие расходы – 90%, со снижением на 10 % к уровню 2009 году.

Среднегодовой тариф на 2010 год по некомбинированной выработке для населения составил 1122,01 руб./Гкал (с учетом НДС) с ростом 107,96 % к уровню 2009 года (1039,33 руб./Гкал с учетом НДС) и со снижением в среднем на 6 % к уровню четвертого квартала 2009 года.

Постановление Правления КРТТ от 20.11.2009 № 5-25/э
 «Об установлении тарифов на тепловую энергию, поставляемую ОАО «Татэнергосбыт»»

№ п.п.		Тариф на тепловую энергию					
		горячая вода	отборный пар давлением:				острый и редуцированный пар
			от 1,2 до 2,5 кг/см ²	от 2,5 до 7,0 кг/см ²	от 7,0 до 13,0 кг/см ²	свыше 13 кг/см ²	
1.	Бюджетные потребители (тариф указан без НДС)	480,0	480,0	480,0	480,0	480,0	480,0
2.	Население (тариф указан с НДС)	480,0	480,0	480,0	480,0	480,0	480,0

Постановление Правления КРТТ от 18.12.2009 № 5-33/э
 «Об установлении тарифов на тепловую энергию, производимую электрическими станциями, осуществляющими производство в режиме комбинированной выработки»

ОАО «Генерирующая компания»

горячая вода – 442,88 руб./Гкал.
 пар -2,5-7,0 – 509,73 руб./Гкал.
 пар 7,0-13,0 – 539,81 руб./Гкал.
 пар свыше 13 – 593,30 руб./Гкал.
 острый пар – 643,44 руб./Гкал.

ЗАО «ТГК Урусинская ГРЭС»

горячая вода – 734,81 руб./Гкал.
 пар 2,5-7,0 – 768,53 руб./Гкал.

Постановление Правления КРТТ от 18.12.2009 № 5-34/э
 «Об установлении тарифов на тепловую энергию, поставляемую ОАО «Татэнергосбыт»»

(без учета НДС)

№ п.п.		Тариф на тепловую энергию					
		горячая вода	отборный пар давлением:				острый и редуцированный пар
			от 1,2 до 2,5 кг/см ²	от 2,5 до 7,0 кг/см ²	от 7,0 до 13,0 кг/см ²	свыше 13 кг/см ²	
1.	Тариф с коллекторов станций						
	одноставочный руб./Гкал	936,77	834,65	864,97	886,43	983,13	
2.	Тариф от тепловых сетей						
	одноставочный руб./Гкал	1014,24	875,08	927,05			

1.5. Регулирование в ЖКХ

В рамках закрепленных полномочий Комитет осуществляет работу по установлению предельных индексов максимально возможного изменения установленных тарифов на товары и услуги организаций коммунального комплекса

с учетом надбавок к тарифам на товары и услуги организаций коммунального комплекса по муниципальным образованиям. Устанавливает предельные индексы изменения платы граждан за жилое помещение и предельные индексы изменения размера платы граждан за коммунальные услуги с учетом соотношения платы граждан за жилое помещение и коммунальные услуги, затрат на содержание и ремонт жилья и затрат по оказанию коммунальных услуг по муниципальным образованиям Республики Татарстан. Проводит работу по анализу показателей мониторинга соответствия региональных стандартов фактическим значениям уровня жизни населения. Разрабатывает предельные значения стоимости набора жилищно-коммунальных услуг в разрезе муниципальных образований.

Согласно действующему законодательству в Республике Татарстан постановлением Правления Комитета от 30.11.2009 № 10-61/ЖКХ были установлены:

- региональный стандарт максимально допустимой доли собственных расходов граждан на оплату жилого помещения и коммунальных услуг в совокупном доходе семьи на уровне 21%;

- региональный стандарт нормативной площади жилого помещения, используемой при расчете субсидий:

- для одиноко проживающего гражданина в размере 40 кв.м. общей площади жилья;

- на семью из двух человек в размере 46 кв.м. общей площади жилья;

- на семью из трех человек в размере 51 кв.м. общей площади жилья;

- на семью из четырех человек в размере 56 кв.м. общей площади жилья;

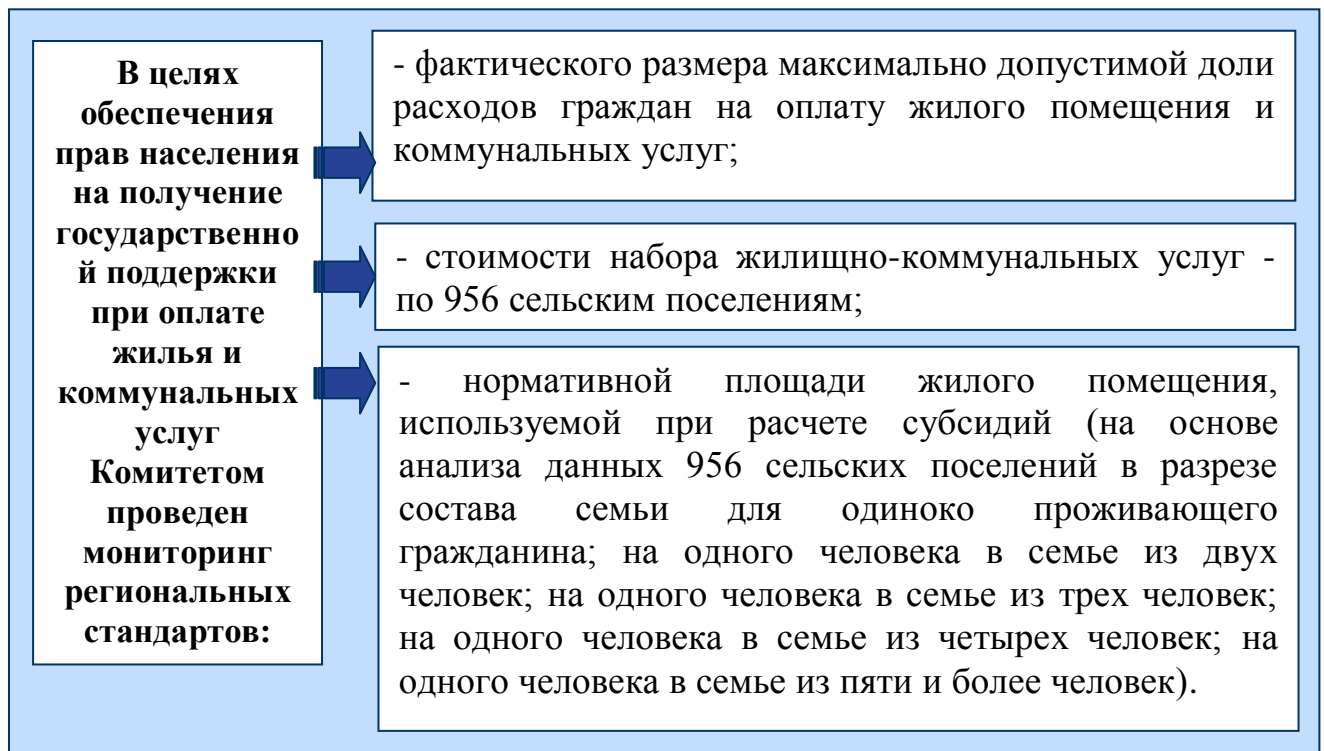
- на одного человека в семье из пяти и более человек в размере 12 кв.м. общей площади жилья;

- размер регионального стандарта стоимости жилищно-коммунальных услуг дифференцированно в разрезе 956 муниципальных образований по минимальному, среднему, полному, максимальному перечням услуг в разрезе состава семьи.

При этом максимально допустимая доля собственных расходов граждан на оплату жилого помещения и коммунальных услуг в совокупном доходе семьи установлена на уровне 21%, что ниже установленного Правительством Российской Федерации на 1%.

В целях обеспечения прав населения на получение государственной поддержки при оплате жилья и коммунальных услуг Комитетом проводится ежеквартальный мониторинг соответствия региональных стандартов оплаты жилого помещения и коммунальных услуг фактическим значениям уровня жизни населения, стоимости жилищно-коммунальных услуг, обеспеченности населения жилой площадью в Республике Татарстан.

Мониторинг соответствия региональных стандартов оплаты жилого помещения и коммунальных услуг по итогам 2009 года показал, что фактический размер региональных стандартов оплаты жилого помещения и коммунальных услуг соответствует установленным размерам.



В целях обеспечения принятия своевременных и эффективных решений в части деятельности организаций коммунального комплекса (далее – ОКК), в отношении которых осуществляется государственное регулирование тарифов на территории Республики Татарстан, ведется постоянный сбор и обработка информации, получаемой от хозяйствующих субъектов.

Бухгалтерская, статистическая и ведомственная отчетность ОКК, в отношении которых осуществляется государственное регулирование тарифов представляется в соответствии с приказами Комитета от 27.03.2009 № 39 «Об утверждении системы отчетности организаций, в отношении которых осуществляется государственное регулирование тарифов на территории Республики Татарстан», от 29.06.2009 № 101 «Об утверждении сроков сдачи отчетности организаций коммунального комплекса, в отношении которых осуществляется государственное регулирование тарифов на территории Республики Татарстан за 1 полугодие 2009 года» и от 26.10.2009 № 198 «Об утверждении сроков сдачи отчетности организаций коммунального комплекса, в отношении которых осуществляется государственное регулирование тарифов на территории Республики Татарстан за 9 месяцев 2009 года».

В соответствии с перечнем ОКК, осуществляющих регулируемые виды деятельности плановое количество отчитывающихся организаций коммунального комплекса составляет 373 организации в 1 полугодии и 346 организаций в 3 квартале 2009 года. Снижение количества организаций вызвано устранением муниципальными образованиями выявленных в ходе проведенного Комитетом мониторинга нарушений п. 3 ст. 15 Федерального закона Российской Федерации от 26 июля 2006 г. № 135-ФЗ «О защите конкуренции», запрещающего совмещение функций федеральных органов исполнительной власти, органов исполнительной власти субъектов Российской Федерации, иных органов власти, органов местного

самоуправления и функций хозяйствующих субъектов, за исключением случаев, установленных федеральными законами, указами Президента Российской Федерации, постановлениями Правительства Российской Федерации, а также наделение хозяйствующих субъектов функциями и правами указанных органов, в том числе функциями и правами органов государственного контроля и надзора.

Фактическое количество ОКК, представивших отчетность о результатах деятельности за 1 полугодие 2009 года составило 286 организаций (76,7% от планового количества ОКК), за 9 месяцев 2009 года - 307 организаций (88,7%).

В целях оптимизации регулирования тарифообразования осуществляется работа по автоматизации процесса сбора и анализа информации о деятельности ОКК относящимся к сфере государственного регулирования с использованием разработанных шаблонов регионального сегмента в формате единой информационно-аналитической системы (далее – ЕИАС).

В соответствии с переходом на полнофункциональное применение региональной части ЕИАС разработаны 15 форм отчетности в формате шаблонов регионального сегмента полной версии системы ЕИАС ФСТ России на территории Республики Татарстан.

Сбор отчетности в 2009 г. осуществлен в формате разработанных шаблонов регионального сегмента системы ЕИАС на территории Республики Татарстан по разработанным шаблонам: «Бухгалтерский баланс», «Отчет о прибылях и убытках», «Отчет об изменениях капитала», «Отчет о движении денежных средств», «Приложение к бухгалтерскому балансу», форма № 22-ЖКХ (сводная) «Сведения о работе жилищно-коммунальных организаций в условиях реформы»; форма № 1-ДС «Сведения о добавленной стоимости предприятия», форма № П-3 «Сведения о финансовом состоянии организации», форма № П-4 «Сведения о численности, заработной плате и движении работников», форма № 5-3 «Сведения о затратах на производство и продажу продукции (товаров, работ, услуг), отчетная калькуляция себестоимости отпущенной (потребленной) воды, отчетная калькуляция себестоимости отвода сточной жидкости, отчетная калькуляция себестоимости услуг теплоснабжения (за исключением комбинированной выработки), отчетная калькуляция себестоимости утилизации (захоронения) твердых бытовых отходов, сводная проверочная форма статистической и бухгалтерской отчетности.

Работа с отчетностью ОКК осуществляется в модуле «Статистика», входящем в состав полной версии регионального сегмента ЕИАС ФСТ России. В целях эффективного использования разработанного модуля осуществлены мероприятия по его доработке и совершенствованию.

Проведена проверка правильности заполнения шаблонов по всем отчитавшимся организациям, обработаны и проанализированы 4925 шаблонов ЕИАС (79,6% от общего количества принятых Комитетом шаблонов).

В целях оптимизации модуля Реестр ФСТ проводится работа по обновлению сведений об ОКК, включенных в Реестр с целью выявления вновь образованных организаций, осуществляющих регулируемую деятельность, и дальнейшего включения их в Реестр, а также организаций прекративших осуществление регулируемой деятельности для дальнейшего их исключения из Реестра.

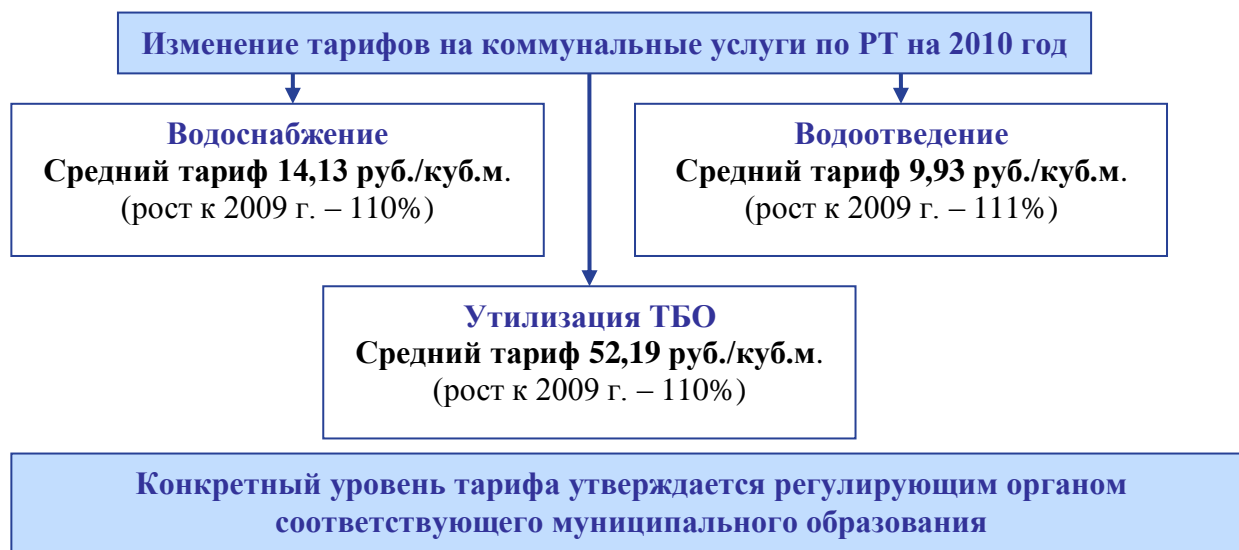
Комитет проводит мониторинг финансового состояния организаций, который позволяет:

- подготовить аналитическую информацию о финансово-хозяйственной деятельности организаций коммунального комплекса для рассмотрения дел об установлении тарифов на товары и услуги ОКК в части определения экономической обоснованности затрат и иных показателей, учитываемых при установлении тарифов на услуги, а также государственного контроля за правильностью применения регулируемых тарифов на услуги. По результатам анализа возможно принятие решения о целесообразности проведения соответствующих проверок;
- осуществить своевременную разработку мероприятий по повышению эффективности работы и увеличению доли безубыточно работающих организаций;
- осуществить сбор, анализ информации о выполнении показателей, установленных производственными программами организаций коммунального комплекса, анализ информации о состоянии и развитии соответствующих систем коммунальной инфраструктуры.

С начала 2009 года проходило формирование базы данных для установления предельных индексов роста тарифов на товары и услуги организаций коммунального комплекса.

В мае 2009 года Комитетом были предложены для рассмотрения и согласования в ФСТ России прогнозные значения предельных индексов роста тарифов на товары и услуги ОКК в разрезе муниципальных образований Республики Татарстан на 2010 год с коэффициентом 1.

В соответствии с прогнозом социально-экономического развития Российской Федерации на 2010-2012 годы, принятым Правительством Российской Федерации, исходя из сохранения уровня оплаты труда на уровне 2009 года, а также оптимизации других постоянных затрат в сторону снижения на 10 процентов определены параметры роста регулируемых тарифов коммунальных предприятий на 2010 год.



Подготовлены проекты заключений и постановлений о внесении изменений в постановление об утверждении предельных индексов максимально возможного

Утверждены постановления Правления Комитета:

- от **30.10.2009 №10-57/жкх** «Об установлении предельных индексов изменения размера платы граждан за жилое помещение и коммунальные услуги на 2010 год по муниципальным образованиям Республики Татарстан»,
- от **11.12.2009 №10-62/жкх** «О внесении изменений в постановление Правления Комитета от 30.10.2009 №10-57/ЖКХ «Об установлении предельных индексов изменения размера платы граждан за жилое помещение и коммунальные услуги на 2010 год по муниципальным образованиям Республики Татарстан»,
- от **18.12.2009 № 10-65/жкх** «О внесении изменений в постановление правления Комитета от 30.10.2009 №10-57/ЖКХ «О внесении изменений в постановление Правления Комитета от 30.10.2009 №10-57/ЖКХ «Об установлении предельных индексов изменения размера платы граждан за жилое помещение и коммунальные услуги на 2010 год по муниципальным образованиям Республики Татарстан».

В целях обеспечения прав населения на получение государственной поддержки при оплате жилья и коммунальных услуг Комитетом был проведен ежеквартальный мониторинг региональных стандартов в части:

- фактического размера максимально допустимой доли расходов граждан на оплату жилого помещения и коммунальных услуг;
- стоимости набора жилищно-коммунальных услуг в разрезе 956 сельских поселений;
- нормативной площади жилого помещения, используемой при расчете субсидий (на основе анализа данных 956 сельских поселений в разрезе состава семьи для одиноко проживающего гражданина; на одного человека в семье из двух человек; на одного человека в семье из трех человек; на одного человека в семье из четырех человек; на одного человека в семье из пяти и более человек).

По итогам проведенного мониторинга правлением Комитета утверждены Постановления Комитета:

1.	О внесении изменений в постановление Правления Комитета Республики Татарстан по тарифам от 21.11.2008г. № 10-50/жкх «О региональных стандартах оплаты жилого помещения и коммунальных услуг в Республики Татарстан на 2009 год
2.	О внесении изменений в постановление Правления Комитета Республики Татарстан по тарифам от 21.11.2008 № 10-50/жкх «О региональных стандартах оплаты жилого помещения и коммунальных услуг в Республики Татарстан на 2009 год
3.	О внесении изменений в постановление Правления Комитета Республики Татарстан по тарифам от 17.09.2008 № 10-14/жкх «Об утверждении для муниципального образования «город Казань» индексов максимально возможного изменения установленных тарифов на товары и услуги организаций коммунального комплекса, оказывающих услуги в сфере водоснабжения, водоотведения и очистки сточных вод, утилизации

	(захоронения) твердых бытовых отходов с учетом надбавок к тарифам на товары и услуги организаций коммунального комплекса, оказывающих услуги в сфере водоснабжения, водоотведения и очистки сточных вод, утилизации (захоронения) твердых бытовых отходов на 2009-2011 годы, предельных индексов изменения размера платы граждан за жилое помещение и коммунальные услуги на 2009 год
4.	Об утверждении тарифа на водоснабжение ООО «Спасский - Водоканал»
5.	Об утверждении тарифа на услуги водоснабжения ООО «КомВодСтройСервис»
6.	О внесении изменений в постановление Правления Комитета Республики Татарстан по тарифам от 19.09.2008 № 10-35/ЖКХ «Об утверждении для Лениногорского муниципального района индексов максимально возможного изменения установленных тарифов на товары и услуги организаций коммунального комплекса, оказывающих услуги в сфере водоснабжения, водоотведения и очистки сточных вод, утилизации (захоронения) твердых бытовых отходов с учетом надбавок к тарифам на товары и услуги организаций коммунального комплекса, оказывающих услуги в сфере водоснабжения, водоотведения и очистки сточных вод, утилизации (захоронения) твердых бытовых отходов на 2009-2011 годы, предельных индексов изменения размера платы граждан за жилое помещение и коммунальные услуги на 2009 год»
7.	О внесении изменений в постановление Правления Комитета Республики Татарстан по тарифам от 21.11.2008 № 10-50/жкх «О региональных стандартах оплаты жилого помещения и коммунальных услуг в Республике Татарстан на 2009 год»
8.	Постановлениями Правления Комитета Республики Татарстан по тарифам внесены изменения по утверждению индексов максимально возможного изменения установленных тарифов на товары и услуги организаций коммунального комплекса, оказывающих услуги в сфере водоснабжения, водоотведения и очистки сточных вод, утилизации (захоронения) твердых бытовых отходов с учетом надбавок к тарифам на товары и услуги организаций коммунального комплекса, оказывающих услуги в сфере водоснабжения, водоотведения и очистки сточных вод, утилизации (захоронения) твердых бытовых отходов на 2009-2011 годы, предельных индексов изменения размера платы граждан за жилое помещение и коммунальные услуги на 2009 год по 45 муниципальным образованиям Республики Татарстан
9.	Об установлении тарифа на воду, не прошедшую водоподготовку, отпускаемую потребителям ОАО «Елабужское предприятие тепловых сетей»
10.	Об установлении тарифа на воду, не прошедшую водоподготовку, отпускаемую потребителям ОАО «Елабужское предприятие тепловых сетей»

11.	Об установлении тарифов на услуги холодного водоснабжения и водоотведения (без учета надбавок), оказываемые организациями коммунального комплекса Республики Татарстан
12.	Об установлении тарифов на услуги холодного водоснабжения и водоотведения (без учета надбавок), оказываемые организациями коммунального комплекса Республики Татарстан
13.	Об установлении предельных индексов изменения размера платы граждан за жилое помещение и коммунальные услуги на 2010 год по муниципальным образованиям Республики Татарстан
14.	Об установлении тарифов на услуги холодного водоснабжения и водоотведения (без учета надбавок), оказываемые организациями коммунального комплекса Республики Татарстан
15.	Об установлении тарифов на услуги холодного водоснабжения и водоотведения (без учета надбавок), оказываемые организациями коммунального комплекса Республики Татарстан
16.	О внесении изменений в постановление Правления Комитета Республики Татарстан по тарифам от 17.09.2008 № 10-7/жкх «Об утверждении для Арского муниципального района индексов максимально возможного изменения установленных тарифов на товары и услуги организаций коммунального комплекса, оказывающих услуги в сфере водоснабжения, водоотведения и очистки сточных вод, утилизации (захоронения) твердых бытовых отходов с учетом надбавок к тарифам на товары и услуги организаций коммунального комплекса, оказывающих услуги в сфере водоснабжения, водоотведения и очистки сточных вод, утилизации (захоронения) твердых бытовых отходов на 2009-2011 годы, предельных индексов изменения размера платы граждан за жилое помещение и коммунальные услуги на 2009 год» (в ред. от 09.10.2009 №10-14/жкх)
17.	О региональных стандартах оплаты жилого помещения и коммунальных услуг в Республике Татарстан
18.	О внесении изменений в постановление Правления Комитета Республики Татарстан по тарифам от 30.10.2009 № 10-57/жкх «Об установлении предельных индексов изменения размера платы граждан за жилое помещение и коммунальные услуги на 2010 год по муниципальным образованиям Республики Татарстан»
19.	О внесении изменений в постановление Правления Комитета Республики Татарстан по тарифам от 23.10.2009 № 10-55/жкх «Об установлении тарифов на услуги холодного водоснабжения и водоотведения (без учета надбавок), оказываемые организациями коммунального комплекса Республики Татарстан»

20.	О внесении изменений в постановление Правления Комитета Республики Татарстан по тарифам от 17.09.2008 № 10-9/жкх «Об утверждении для Балтасинского муниципального района индексов максимально возможного изменения установленных тарифов на товары и услуги организаций коммунального комплекса, оказывающих услуги в сфере водоснабжения, водоотведения и очистки сточных вод, утилизации (захоронения) твердых бытовых отходов с учетом надбавок к тарифам на товары и услуги организаций коммунального комплекса, оказывающих услуги в сфере водоснабжения, водоотведения и очистки сточных вод, утилизации (захоронения) твердых бытовых отходов на 2009-2011 годы, предельных индексов изменения размера платы граждан за жилое помещение и коммунальные услуги на 2009 год» (в ред. от 09.10.2009 №10-16/жкх)
21.	О внесении изменения в постановление Правления Комитета Республики Татарстан по тарифам от 30.10.2009 № 10-57/жкх «Об установлении предельных индексов изменения размера платы граждан за жилое помещение и коммунальные услуги на 2010 год по муниципальным образованиям Республики Татарстан»
22.	О внесении изменений в постановление Правления Комитета Республики Татарстан по тарифам от 30 ноября 2009 г. №10-61/жкх «О региональных стандартах оплаты жилого помещения и коммунальных услуг в Республике Татарстан на 2010 год»

В соответствии с принятыми тарифными решениями на 2010 год утверждены постановления Правления Комитета от **30.11.2009 № 10-61/жкх** «О региональных стандартах оплаты жилого помещения и коммунальных услуг в Республике Татарстан», а также постановление Правления Комитета от 18.12.2009 №10-66/ЖКХ «О внесении изменений в постановление Правления Комитета от **30 ноября 2009г. №10-61/жкх** «О региональных стандартах оплаты жилого помещения и коммунальных услуг в Республике Татарстан на 2010 год».

1.6. Регулирование в непромышленной сфере

В рамках закрепленных полномочий Комитет осуществляет работу по:

- установлению цен (тарифов) на топливо твердое, топливо печное бытовое и керосин, реализуемые гражданам, управляющим организациям, товариществам собственников жилья, жилищным, жилищно-строительным или иным специализированным потребительским кооперативам, созданным в целях удовлетворения потребностей граждан в жилье;

- по установлению ставок на техническую инвентаризацию жилищного фонда, осуществляемую в порядке, установленном нормативными правовыми актами в сфере государственного технического учета и технической инвентаризации объектов капитального строительства;

- по ставкам платы за единицу объема лесных ресурсов и за единицу площади лесного участка, находящегося в собственности Республики Татарстан, в целях его

аренды;

- по ставкам платы за единицу объема древесины, заготавливаемой на землях, находящихся в собственности Республики Татарстан;

- по установлению для граждан ставки платы по договору купли-продажи лесных насаждений для собственных нужд;

- по установлении региональных повышающих коэффициентов к ставкам платы за единицу объема лесных ресурсов и за единицу площади лесного участка, находящегося в федеральной собственности и расположенных на территории Республики Татарстан»;

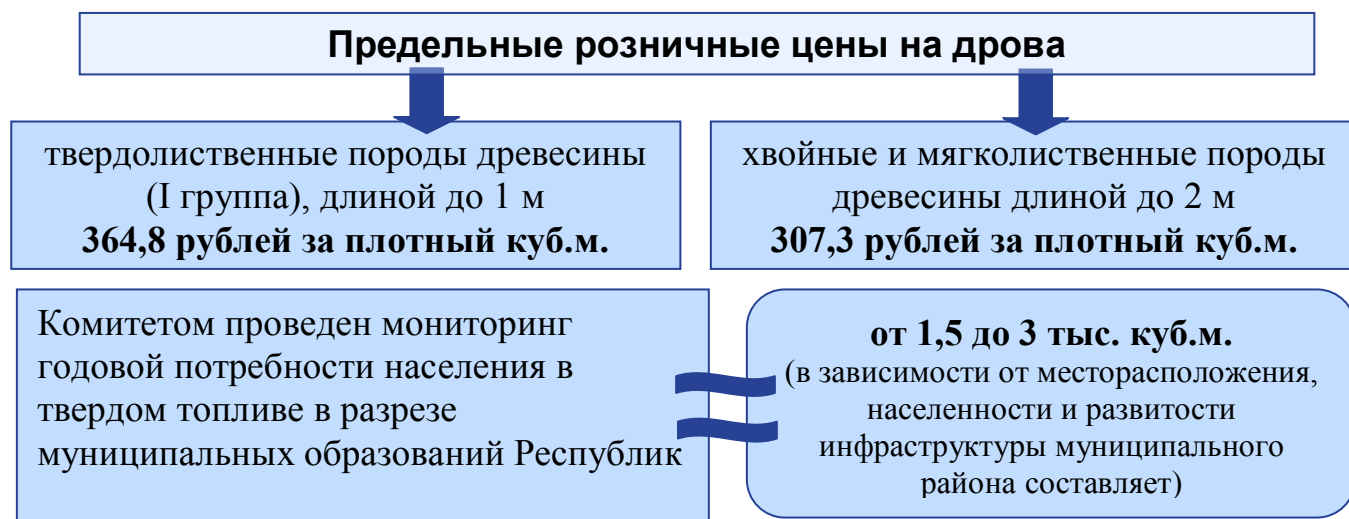
- по установлению предельных максимальных цен на кадастровые работы;

- по установлению цен и тарифов на платные услуги в сфере семеноводства.

- по установлению (регулированию) цен (тарифов, надбавок, наценок, значений коэффициентов к ставкам и др.) на иные товары (работы, услуги) непромышленной сферы, которые подлежат государственному регулированию органами исполнительной власти Республики Татарстан.

Предельные розничные цены на дрова

Постановлением Правления Комитета от 20.03.2009 №9-1/нпс утверждены предельные розничные цены на дрова, реализуемые гражданам, управляющим организациям, товариществам собственников жилья, жилищным, жилищно-строительным или иным специализированным потребительским кооперативам, созданным в целях удовлетворения потребностей граждан в жилье, на территории Республики Татарстан.



Прейскурант цен на услуги по паспортизации и плановой технической инвентаризации жилых строений и жилых помещений, производимых за счет средств собственников Республики Татарстан по видам объектов и работ, оказываемых РГУП БТИ

Утвержден Прейскурант цен на услуги по паспортизации и плановой технической инвентаризации жилых строений и жилых помещений, производимых за счет средств собственников Республики Татарстан по видам объектов и работ, оказываемых РГУП БТИ (Постановление Правления Комитета от 27.03.2009 №9-2/нпс).

Способы определения стоимости оказания услуг по паспортизации и плановой технической инвентаризации жилых строений и жилых помещений

расчет по видам работ

для нетиповых объектов – на основе прейскуранта по видам работ (позволяет оптимизировать работу РГУП БТИ, снизить временные затраты на обработку заявок граждан, обеспечить прозрачность конечной цены для потребителя и гарантированность получения необходимого комплекса услуг).

расчет цены по видам типовых объектов

для типовых объектов – на основе установленных фиксированных цен

В связи с введением в действие постановления Правительства РФ от 30.04.2009 №388 «О внесении изменений в постановления Правительства РФ от 4 декабря 2000 г. №921 и от 13 октября 1997 г. №1301 вместо понятия паспортизация и плановая техническая инвентаризация было введено понятие «техническая инвентаризация жилищного фонда». В связи с этим возникла необходимость внесения изменения в принятый прейскурант.

Принято Постановление Правления Комитета Республики Татарстан по тарифам от 24.07.2009 № 9-6/нпс «О внесении изменений в постановление Правления Комитета Республики Татарстан по тарифам от 27.03.2009 №9-2/нпс «Об утверждении Прейскуранта цен на услуги по паспортизации и плановой технической инвентаризации жилых строений и жилых помещений, производимых за счет средств собственников Республики Татарстан по видам объектов и работ, оказываемых РГУП БТИ»

Кроме того, проведенный анализ прейскурантов РГУП БТИ и филиала ФГУП «Ростехинвентаризация – Федеральное БТИ» по Республике Татарстан» показал некоторое различие в подходах определения стоимости работ. В связи с этим указанным постановлением прейскуранты данных организаций были приведены к единообразию по вопросам срочности оказания услуг, разбивки площадей по квартирам и индивидуальным жилым домам площадью до 100 кв.м. и по тому на какие виды работ распространяется действие прейскуранта.

Также следует отметить, что в условиях кризиса РГУП БТИ пересмотрело виды работ, включаемые в расчет стоимости услуг по технической инвентаризации типовых объектов, что позволило снизить ранее утвержденные цены по технической инвентаризации квартир и индивидуальных жилых домов.

Прейскурант цен на услуги по технической инвентаризации жилищного фонда, оказываемые филиалом ФГУП «Ростехинвентаризация-Федеральное БТИ» по Республике Татарстан

Утвержден прейскурант цен на услуги по технической инвентаризации жилищного фонда по видам объектов, оказываемые филиалом ФГУП «Ростехинвентаризация-Федеральное БТИ» по Республике Татарстан» (Постановления Правления Комитета № 9-5/нпс от 26.06.09).

Стоимость работ (услуг) по технической инвентаризации жилищного фонда в филиале ФГУП «Ростехинвентаризация – Федеральное БТИ» по Республике Татарстан, согласно указанному Прейскуранту, составляет:

1. Срок изготовления до 30 рабочих дней (коэф. 1,0)

Наименование работ	Площадь объекта (кв.м.)							
	До 40	От 40 до 60	От 60 до 80	От 80 до 100	От 100 до 200	От 200 до 300	От 300 до 400	Свыше 400
Стоимость работ по технической инвентаризации квартир (руб.)	542,42	572,01	601,60	631,19	739,67	838,29	1193,34	1341,28
Стоимость работ по технической инвентаризации индивидуальных жилых домов (руб.)	-	-	1767,40	1871,64	2260,23	2648,81	3101,49	3490,06

2. Срок изготовления до 15 рабочих дней (коэф. 1,5)

Наименование работ	Площадь объекта (кв.м.)							
	До 40	От 40 до 60	От 60 до 80	От 80 до 100	От 100 до 200	От 200 до 300	От 300 до 400	Свыше 400
Стоимость работ по технической инвентаризации квартир (руб.)	813,63	858,01	902,40	946,78	1109,50	1257,43	1790,01	2011,92
Стоимость работ по технической инвентаризации индивидуальных жилых домов (руб.)	-	-	2651,1	2807,47	3390,35	3973,22	4652,24	5235,09

Стоимость работ по изготовлению копии технического паспорта по заявкам физических лиц в филиале ФГУП «Ростехинвентаризация – Федеральное БТИ» по Республике Татарстан составит:

1. Срок изготовления до 15 рабочих дней (коэф. 1,0)

Наименование работ	Стоимость в руб. без НДС
Изготовление копии технического паспорта на квартиру независимо от	73,93

площади	
Изготовления копии технического паспорта на индивидуальный жилой дом независимо от площади объекта	147,94

2. Срок изготовления до 3 рабочих дней (коэф. 1,5)

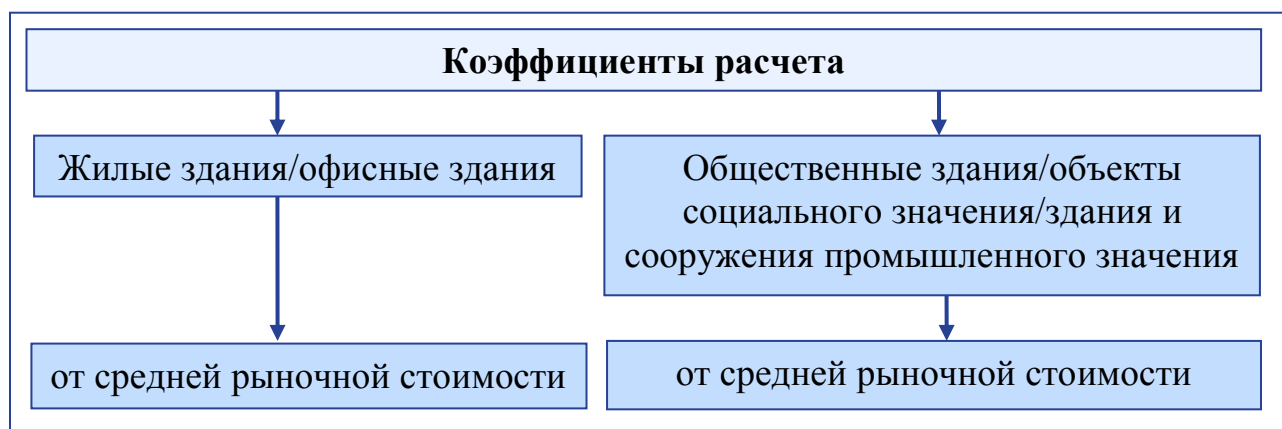
Наименование работ	Стоимость в руб. без НДС
Изготовление копии технического паспорта на квартиру независимо от площади	110,94
Изготовления копии технического паспорта на индивидуальный жилой дом независимо от площади объекта	221,92

Порядок расчета и коэффициентов расчета размера платы за возмещение затрат на проведение экспертиз, обследований, лабораторных и иных испытаний выполненных работ и применяемых строительных материалов при строительстве, реконструкции, капитальном ремонте объектов капитального строительства на территории Республике Татарстан (далее - коэффициенты расчета)

Коэффициенты расчета разработаны для применения Инспекцией Государственного строительного надзора Республике Татарстан, в целях обеспечения возмещения затрат республиканского бюджета Республике Татарстан.

Коэффициенты расчета будут подразделяться по видам работ, у каждого вида работ будет фиксированный размер платы, выраженный в процентном соотношении от стоимости объекта

Принято Постановление Правления Комитета Республики Татарстан по тарифам от 18.12.2009 № 9-9/нпс. « Об утверждении порядка расчета и коэффициентов расчета размера платы за возмещение затрат на проведение экспертиз, обследований, лабораторных и иных испытаний выполненных работ и применяемых строительных материалов при строительстве, реконструкции, капитальном ремонте объектов капитального строительства на территории Республике Татарстан»



Прейскурант цен и тарифов на платные услуги в сфере семеноводства, оказываемые филиалом ФГУ «Российский сельскохозяйственный центр» по Республике Татарстан

Разработан проект Постановления Кабинета Министров Республики Татарстан «Об утверждении Прейскурант цен и тарифов на платные услуги в сфере семеноводства, оказываемые филиалом ФГУ «Российский сельскохозяйственный центр» по Республике Татарстан».

Анализ механизма ценообразования на данные услуги, а также исследование ситуации на рынке данных услуг, показал целесообразность установления цен на уровне 70% от действующих в 2009 году, что позволит в условиях кризиса снизить затраты сельскохозяйственных производителей и в то же время сохранить ФГУ «Российский сельскохозяйственный центр» по Республике Татарстан объемы реализации продукции.

В настоящее время указанный проект направлен на утверждение в Кабинет Министров Республики Татарстан.

Порядок установления региональных повышающих коэффициентов к ставкам платы за единицу объема лесных ресурсов и за единицу площади лесного участка, находящихся в федеральной собственности и расположенных на территории Республики Татарстан

В целях обеспечения принятия корректного решения о ставках региональных повышающих коэффициентов к ставкам платы за единицу объема лесных ресурсов и ставкам платы за единицу площади лесного участка, находящегося в федеральной собственности и расположенного на территории Республики Татарстан, разработано постановление Кабинета Министров Республики Татарстан «Об утверждении Порядка установления региональных повышающих коэффициентов к ставкам платы за единицу объема лесных ресурсов и за единицу площади лесного участка, находящихся в федеральной собственности и расположенных на территории Республики Татарстан» от 30.11.2009 №815.

В соответствии с указанным порядком совместно с Министерством лесного хозяйства Республики Татарстан в целях увеличения доходной части консолидированного бюджета Республики Татарстан были установлены ставки региональных повышающих коэффициентов к ставкам платы за единицу объема лесных ресурсов и за единицу площади лесного участка, находящихся в федеральной собственности и расположенных на территории Республики Татарстан.

Утверждено постановление Правления Комитета Республике Татарстан по тарифам от **04.12.2009** года № **9-7/нпс** «Об установлении региональных повышающих коэффициентов к ставкам платы за единицу объема лесных ресурсов и за единицу площади лесного участка, находящегося в федеральной собственности и расположенных на территории Республики Татарстан»

Предельно максимальные цены кадастровых работ

Рассчитанные комитетом предельные цены содержат нормативные расходы, необходимые для изготовления проектной и изыскательской продукции землеустройства, земельного кадастра и мониторинга земель. Нормы общественно необходимых затрат труда являются типовыми, рассчитаны на определенную техническую оснащенность и организационную структуру подразделений. Кроме того в постановлении прописан полный перечень работ, которые необходимо выполнить исполнителю и их результат, что позволит сделать рынок данных услуг более прозрачным и не даст организациям, оказывающим данные услуги искусственно завышать стоимость работ за счет заключения договоров на оказание дополнительных консультационных услуг.

Утверждено Постановление Правления Комитета от 18.12.2009 №9-10/нпс «Об установлении предельных максимальных цен на кадастровые работы в Республике Татарстан».

Предельные максимальные цены на кадастровые работы в Республике Татарстан

п/п	Земельные участки, предназначенные для:	В городах, административных центрах муниципальных районов		В сельских населенных пунктах		Вне границ населенных пунктов	
		Цена, руб., без НДС*	Цена, руб., с НДС	Цена, руб., без НДС*	Цена, руб., с НДС	Цена, руб., без НДС*	Цена, руб., с НДС
1.	Ведения личного подсобного хозяйства	3255	3841	2683	3166	3541	4179
2.	Индивидуального жилищного строительства	3255	3841	2683	3166	3541	4179
3.	Индивидуального гаражного строительства	2910	3433	2407	2840	3161	3730
4.	Огородничества, садоводства, дачного хозяйства	3120	3681	2575	3038	3392	4003

1.7. Регулирование в транспортной сфере

Комитетом в области регулирования тарифов транспортной сферы за 2009 год была проведена следующая работа:

- Участие в разработке методических указаний по расчету тарифов на перевозку пассажиров и багажа автомобильным транспортом в пригородном и междугородном сообщениях в Республике Татарстан (рассмотрены на заседании правления в 1 чтении, находятся на стадии доработки).
- Участие в разработке методических указаний по расчету тарифов на транспортные услуги, оказываемые на подъездных железнодорожных путях организациями промышленного железнодорожного транспорта и другими хозяйствующими субъектами в Республике Татарстан (утверждены приказом Комитета от 27.06.2009 № 98).
- Участие в разработке методических указаний по расчету и установлению

размеров платы за проведение государственного технического осмотра транспортных средств, зарегистрированных в Государственной инспекции безопасности дорожного движения (утверждены приказом Комитета от 15.05.2009 № 70).

- Подготовлены предложения к проекту Методики расчета тарифов на перевозки пассажиров пригородным железнодорожным транспортом. Предложения с проектом Методики расчета тарифов на перевозки пассажиров пригородным железнодорожным транспортом направлены в адрес ФСТ России от имени Кабинета Министров Республики Татарстан.
- Участие в разработке методических указаний по расчету тарифов на перевозки пассажиров и багажа автомобильным транспортом в городском сообщении в Республике Татарстан.
- Участие в разработке методических указаний по расчету тарифов на перевозки пассажиров и багажа наземным электрическим транспортом в городском сообщении в Республике Татарстан.
- Произведены расчеты, подготовлены нормативные документы и таблицы об установлении регионального стандарта оплаты транспортных услуг на 2010 год. Стандарт установлен приказом Комитета от 21.12.2009г. №234.
- Произведено согласование проекта договора между Правительством РТ с КБШ филиалом ОАО «РЖД» на 2009-2010 гг.

Комитетом подготовлено заключение по установлению тарифов и сборов на услуги в аэропорту, оказываемые ОАО «Международный аэропорт «Казань», представлено заключение Правительства Республики Татарстан об изменении тарифов и сборов на предварительном заседании правления ФСТ России 29.01.2009г. в г.Москва.

Подготовлено заключение по обращению ОАО «Таттелеком» об изменении тарифов на услуги местной телефонной связи на 2010 год.

Проведено совещание у Заместителя министра связи и информатизации О.А.Кузнецовой по вопросу взаимодействия по установлению тарифов на услуги общедоступной почтовой и телефонной связи, тарифы которых устанавливаются ФСТ России.

Рассмотрены материалы ООО «Казанское речное пассажирское агентство» для установления тарифов на навигацию 2009 года. Подготовлен проект Заключения. Проведено согласительное совещание с участием заинтересованных министерств и ведомств. ООО «КРПА» рекомендовано осуществлять перевозку пассажиров и багажа по тарифам, установленным Постановлением Правления Комитета от 18.07.2008г. от №7-1/т без увеличения действующих тарифов.

Во исполнение поручения Премьер-министра Республики Татарстан Р.Н.Минниханова Комитетом произведен расчет тарифов на услуги логистического и таможенного центра ОАО «Особая экономическая зона промышленно-производственного типа «Алабуга».

Экономически обоснованные тарифы на услуги логистического и таможенного центра ОАО «Особая экономическая зона промышленного производственного типа «Алабуга» (с НДС):

Погрузка, разгрузка (1 контейнер)	4322,46 руб.
Растарка/затарка контейнера (т)	
- погрузчиком	438,62 руб.
- в ручную	543,18 руб.
Обеспечение сохранности грузовых ТС (одно ТС/сутки)	223 руб.
Хранение порожнего контейнера (сутки)	339,32 руб.
Размещение одной железнодорожной платформы с контейнером и без контейнера на ж/д путях (руб./час)	19,55 руб.
Техническое обеспечение содержания территории (одно ТС/сутки)	192,01 руб.
Учет (один контейнер)	180,28 руб.
Доставка контейнера (один рейс)	1387,85 руб.

Комитетом установлены тарифы на перевозки пассажиров железнодорожным транспортом в пригородном сообщении в Республике Татарстан:

Постановление Правления Комитета от 06.03.2009 № 7-4/т:

№	Наименование	Размер тарифа, руб./одну десятикилометровую зону
1	Пассажиры, не имеющие льгот по проезду железнодорожным транспортом в пригородном сообщении	7,00
2	Дети, возраста до пяти лет	0,00
3	Дети, возраста с пяти до семи лет	1,75

Срок действия указанного постановления – до 1 октября 2009 года.

С 1 октября 2009 года тарифы изменены согласно постановлению Правления Комитета от 07.08.2009 № 7-12/т:

№	Наименование	Размер тарифа, руб./одну десятикилометровую зону
1.	Пассажиры, не имеющие льгот по проезду железнодорожным транспортом в пригородном сообщении	8,00
2.	Дети, возраста до пяти лет	0,00
3.	Дети, возраста с пяти до семи лет	2,00

Также рассмотрена бюджетная заявка Куйбышевской железной дороги – филиала ОАО «РЖД» на 2010-2012 гг. По результатам анализа документов направлены соответствующие предложения в адрес Минфина РТ.

В целях формирования бюджета Республики Татарстан и финансового плана ОАО «РЖД» на 2010 год рассмотрен расчет экономически обоснованного уровня тарифа на перевозку пассажиров железнодорожным транспортом в пригородном сообщении по территории Республики Татарстан. По итогам рассмотрения направлены замечания и корректировки в адрес ГЖД филиала ОАО «РЖД».

Комитетом установлены размеры платы за проведение государственного технического осмотра транспортных средств, зарегистрированных в государственной инспекции безопасности дорожного движения Министерства внутренних дел по Республике Татарстан (Постановление Правления Комитета от 27.02.2009 № 7-2/Т).

№	Наименование вида оказываемых услуг и объектов взимания платы	Размер платы, в рублях за ед.
1.	Проведение государственного технического осмотра легковых и созданных на их базе грузовых, специальных и специализированных автомобилей, разрешенная максимальная масса которых не превышает 3500 кг (категория В)	300
2.	Проведение государственного технического осмотра грузовых, специальных и специализированных автомобилей, разрешенная максимальная масса которых превышает 3500 кг (категория В)	400
3.	Проведение государственного технического осмотра автобусов, других транспортных средств, предназначенных для систематической перевозки пассажиров и имеющих более восьми сидячих мест, помимо сидения водителя (категория Д)	350
4.	Проведение государственного технического осмотра мототранспортных средств, включая мотоциклы с коляской (категория А)	100
5.	Проведение государственного технического осмотра прицепов, полуприцепов	100
6.	Проведение государственного технического осмотра транспортных средств, предназначенных для перевозки опасных, тяжеловесных и крупногабаритных грузов, а также специальных и специализированных транспортных средств	450
7.	Проведение государственного технического осмотра транспортных средств физических лиц, пользующихся льготами	140
8.	Проведение государственного технического осмотра без проверки технического состояния транспортных средств в случаях внесения в регистрационные документы изменений сведений о собственнике, замене государственного регистрационного знака при наличии действующего талона о прохождении государственного технического осмотра или утере талона о прохождении государственного технического осмотра	100
9.	Выдача документа установленной формы о соответствии техническим	30

нормативам выбросов вредных (загрязняющих) веществ в атмосферный воздух (по требованию владельца)	
---	--

Комитетом установлены размеры платежей, осуществляемых при реализации специализированной продукции и оказании услуг при проведении государственного надзора за техническим состоянием тракторов, самоходных дорожно-строительных и иных машин и прицепов к ним, а также при соблюдении правил эксплуатации машин и оборудования в агропромышленном комплексе (Постановление Правления Комитета от 27 февраля 2009г. №7-3/т).

В соответствии с действующим законодательством внесены изменения в Постановление Правления Комитета от 27 февраля 2009г. №7-3/т (Постановление Правления Комитета от 1.09.09 №7-14/т).

Наименование Специализированной продукции и услуг	Размерплате жа руб./ед
1. Государственный технический осмотр	
1.1. За проведение годового государственного технического осмотра самоходной машины или прицепа с выездом за каждую единицу при одном выезде:	
<i>1 единицу</i>	209
<i>2 единицы</i>	128
<i>3 единицы</i>	101
<i>4 единицы</i>	87
<i>5 единиц и более</i>	80
1.2. За проведение годового государственного технического осмотра самоходной машины с выездом и применением средств технического диагностирования за каждую единицу при одном выезде:	
<i>1 единицу</i>	232
<i>2 единицы</i>	151
<i>3 единицы</i>	125
<i>4 единицы</i>	111
<i>5 единиц и более</i>	103
1.3. За проведение государственного технического осмотра транспортного средства с выездом при регистрации (снятии с учета, замене номерных агрегатов) для сличения соответствия номерных агрегатов регистрационным документам (без проверки технического состояния) за каждую единицу при одном выезде:	
<i>1 единицу</i>	185
<i>2 единицы</i>	104
<i>3 единицы</i>	77
<i>4 единицы</i>	64
<i>5 единиц и более</i>	56
2. Прочие услуги	
2.1. За обследование учебных учреждений на соответствие требованиям оборудования и оснащенности образовательного процесса при подготовке трактористов-машинистов с оформлением обязательных свидетельств установленной формы.	263

2.2. За оценку технического состояния и определение остаточного ресурса поднадзорных машин и оборудования по запросам владельцев, государственных и других органов с оформлением соответствующего акта	183
2.3. За рассмотрение претензии владельцев поднадзорных машин и оборудования по поводу ненадлежащего качества проданной или отремонтированной техники и агрегатов в гарантийный период с оформлением акта о выявлении причин отказа и виновной стороны	221
2.4. За составление и выдачу свидетельства о регистрации залога самоходной машины или прицепа с проведением технического осмотра	196

Установлены предельно максимальные размеры платы за хранение задержанного транспортного средства на специализированных стоянках в Республике Татарстан (Постановление Правления Комитета от 20 февраля 2009 г. № 7-1/Т).

№	Наименование категории транспортного средства	Размер платы, руб./час
1.	категории А	39,15
2.	категорий Б и Д массой до 3,5 тонн	78,31
3.	категорий Д массой более 3,5 тонн, С и Е	156,62
4.	негабаритные транспортные средства	234,93

Установлены предельно максимальные тарифы на транспортные услуги промышленного железнодорожного транспорта, оказываемые на подъездных железнодорожных путях организациями Республики Татарстан (Постановление Правления Комитета от 20.03.2009 г. № 7-5/Т).

№ п/п	Наименование предприятий промышленного железнодорожного транспорта и работ (услуг)	Единицы измерения	Тариф (в рублях)
1.	ОАО «ЖМП промжелдортранс», г.Казань		
1.1.	Перевозка груза на расстояние до 3 км.	1 тонна	47,51
1.2.	Перевозка груза на расстояние до 3 км.	1 тонна	16,46
2.	ООО «Промтранс-А», г.Альметьевск		
2.1.	Перевозка груза на расстояние 1км по Альметьевскому маневровому району	1 тонна	11,27
2.2.	Перевозка груза на расстояние 1 км по Нижнекамскому маневровому району	1 тонна	12,23
2.3.	Перевозка груза на расстояние 1 км для ООО «Нижнекамская нефтебаза»	1 тонна	3,53
2.4.	Перевозка груза на расстояние 1 км по Аланскому маневровому району (ст.Алань)	1 тонна	25,00
3.	ООО «Железнодорожник», г.Набережные Челны		
3.1.	Перевозка груза на расстояние 3,4 км по ст. Набережные Челны	1 тонна	57,9
3.2.	Перевозка груза на расстояние 7 км по ст.Нефтебаза	1 тонна	78,96
3.3.	Перевозка груза на расстояние 26 км по ст. ТЭЦ	1 тонна	170,04
3.4.	Перевозка груза на расстояние 19 км по ст. Картонно-бумажный комбинат	1 тонна	1858,93

3.5.	Перевозка груза на расстояние 19,3 км по Сидоровскому маневровому району	1 тонна	113,87
4.	ООО «ПЖДТ-Сервис», г.Набережные Челны		
4.1.	Перевозка груза на расстояние 1 км по Сидоровскому маневровому району	1 тонна	5,65
4.2.	Перевозка груза на расстояние 1 км по Автозаводскому маневровому району	1 тонна	7,79
4.3.	Перевозка груза на расстояние 1 км по Камазовскому маневровому району	1 тонна	6,45
5.	«Менделеевсказот», г.Менделеевск		
5.1.	Перевозка груза по ст.Тракторная, в том числе:		
	Грузы с низким коэффициентом использования грузоподъемности вагонов на расстояние 1 км	1 вагон	252,44
	Грузы с нормативным использованием грузоподъемности вагонов на расстояние 1 км	1 тона	11,56

Рассмотрены тарифные дела на установление предельно максимальных тарифов на транспортные услуги промышленного железнодорожного транспорта, оказываемые на подъездных железнодорожных путях организациями Республики Татарстан на 2010 год (ОАО «КМП Промжелдортранс» г.Казань, ООО «Промтранс-А» г.Альметьевск). Подготовлены проекты заключений.

Комитетом произведены расчеты и подготовлено письмо в ФСТ России от имени Кабинета Министров Республики Татарстан об установлении исключительных тарифов для УГИБДД МВД по РТ и Минюста РТ.

Комитетом в сфере регулирования транспортной отрасли согласно требованиям законодательства по установлению тарифов в городском сообщении установлены предельно максимальные тарифы на перевозки пассажиров и багажа городским автомобильным транспортом общего пользования в следующем размере.

В условиях 2010 года регулирование тарифов в сфере транспорта и связи будет осуществляться следующим образом:

Предельные тарифы на проезд пассажиров и провоз багажа городским транспортом общего пользования по Республике Татарстан, руб.

№ п.п.	Город	Автобус	Трамвай	Троллейбус	Метро	Маршрутное такси	Провоз 1 места багажа	Постановление Правления Комитета Республики Татарстан по тарифам
1.	Казань	15	10	12	12		15	<u>№7-2/Т от 29.07.2008</u> <u>№7-13/Т от 27.09.2009</u>
2.	Набережные Челны		10				10	<u>№7-10/Т от 24.07.2009</u>
3.	Нижнекамск	12	10				10	<u>№7-5/Т от 05.12.2008</u>
4.	Альметьевск	12		12		15	12	<u>№7-4/Т от 05.12.2008</u>
5.	Арск	10					10	<u>№7-6/Т от 15.05.2009</u>
6.	Азнакаево	10					10	<u>№7-11/Т от 31.07.2009</u>
7.	Балтаси	10					10	<u>№7-7/Т от 15.05.2009</u>

8.	Сарманово	10				10	<u>№7-22/Т от 5.11.2009</u>
9.	Мамадыш	10				10	<u>№7-8/Т от 15.05.2009</u>
10.	Чистополь	8				8	<u>№7-9/Т от 15.05.2009</u>

Произведены расчеты экономически обоснованных тарифов на перевозки пассажиров и багажа автомобильным транспортом по 211 маршрутам междугородного сообщения в Республике Татарстан. Подготовлено заключение, вопрос рассмотрен на Заседании Правления Комитета. По итогам рассмотрения принято Постановление Правления Комитета Республики Татарстан от 1.09.2009г. №7-15/Т «Об установлении тарифов на перевозки пассажиров и багажа автомобильным транспортом в междугородном сообщении в Республике Татарстан».

Произведены расчеты экономически обоснованных тарифов на перевозки пассажиров и багажа автомобильным транспортом в пригородном сообщении и установлены в следующих размерах:

№ п/п	Наименование муниципального района Республики Татарстан	Тариф, руб за пасс/км (без НДС)		Постановление Правления Комитета РТ по тарифам
		Перевозки пассажиров	Провоз 1 места багажа	
1.	Альметьевский район	1,55	0,23	№7-19/Т 09.10.2009
2.	Азнакаевский район	1,45	0,22	№7-16/Т 18.09.2009
3.	Арский район	1,50	0,23	№7-20/Т 16.10.2009
4.	Балтасинский район	1,50	0,23	№7-21/Т 16.10.2009
5.	Муслюмовский район	1,40	0,21	№7-17/Т 18.09.2009
6.	Нижнекамский район	1,65	0,25	№7-18/Т 18.09.2009

Подготовлены расчеты экономически обоснованных тарифов на перевозки пассажиров и багажа автомобильным транспортом в городском сообщении в г.Мензелинске и г.Нурлат.

Подготовлены расчеты экономически обоснованных тарифов на перевозки пассажиров и багажа автомобильным транспортом в пригородном сообщении в Верхнеуслонском, Высокогорском, Лаишевском, Пестричинском, Чистопольском, Мензелинском и Ютазинском районах Республики Татарстан. Подготовлены проекты Заключений для рассмотрения на Согласительной комиссии. По итогам рассмотрения вопросы будут вынесены на Заседание Правления Комитета.

Рост тарифов на транспортные услуги по видам транспорта на 2010 год составит:

Пригородный железнодорожный транспорт - **113,6%**

Речной транспорт – **109,3%**

Воздушный транспорт – **109,3%**

Промышленный железнодорожный транспорт – **112,4%** (в соответствии с изменениями тарифов на грузовые перевозки ОАО «РЖД»).

Тарифы на услуги в сфере транспорта, изменение которых не планируется:

- **транспортировка и хранение задержанных транспортных средств;**
- **государственный технический осмотр;**
- **Гостехнадзор.**

Рост тарифов на услуги связи по Республике Татарстан на 2010 год составит:

Предоставление местных телефонных соединений с учетом абонентской линии – 108,8%

Предоставление внутрizonовых телефонных соединений – 100%

Предоставление доступа к сети местной телефонной связи – 90%

Разработаны проекты шаблонов ЕИАС «Расчет тарифа на проезд автомобильным транспортом общего пользования в городском, пригородном и междугородном сообщениях». Проект направлен на рассмотрение в ФСТ России.

Ведется мониторинг тарифов, установленных в регионах, соседствующих с Республикой Татарстан и МО республики. Информация размещается на официальном сайте Комитета.

Во исполнение п.4. протокола заседания Экономического Совета при КМ РТ от 03.02.2009 №МР-132-24 подготовлены запросы в адрес Минфина РТ, Минтрудсоцзащиты РТ, Миндортранса РТ о представлении предложений по расчету суммы адресных субсидий населению по оплате транспортных услуг в городском сообщении.

Во исполнение поручения Премьер-министра Республики Татарстан Р.Н.Минниханова согласовано предложение МУП «Метроэлектротранс» о выделении дополнительных бюджетных средств на ремонт подвижного состава и технологического оборудования метрополитена г.Казани.

Рассмотрен бизнес-план компании ОАО «Содружество». По результатам рассмотрения выявлены замечания, которые направлены в адрес Миндортранса РТ, курирующего данный проект.

1.8. Регулирование в социальной сфере

В рамках закрепленных полномочий Комитет осуществляет следующую работу:

- регулирование торговых надбавок к ценам на лекарственные средства и изделия медицинского назначения за исключением торговых надбавок к ценам на лекарственные средства, которыми обеспечиваются отдельные категории граждан, имеющие право на государственную социальную помощь в виде набора социальных услуг;

- регулирование наценок на продукцию (товары), реализуемую на предприятиях общественного питания при общеобразовательных школах, профтехучилищах, средних специальных и высших учебных заведениях

- регулирование торговых надбавок к ценам на продукты детского питания (включая пищевые концентраты);

- регулирование тарифов на социальные услуги, предоставляемые населению государственными учреждениями социального обслуживания

- проведение мониторинга структуры себестоимости продукции мукомольной и хлебопекарной промышленности в целях отслеживания тенденций и причин изменения цен на муку, используемую непосредственно для хлебопечения, и основные виды хлеба;

- осуществление мониторинга цен (тарифов) на платные услуги (в т.ч. цены на билеты и продукцию), оказываемые организациями культуры.

Регулирование торговых надбавок к ценам на лекарственные средства и изделия медицинского назначения за исключением торговых надбавок к ценам на лекарственные средства, которыми обеспечиваются отдельные категории граждан, имеющие право на государственную социальную помощь в виде набора социальных услуг.

В 2009 году в республике действовали предельные оптовые и предельные розничные надбавки к ценам на лекарственные средства установленные постановлением Кабинета Министров Республики Татарстан от 27.01.2006 № 28 «Об установлении торговых надбавок при реализации лекарственных средств в РТ», в том числе к ценам производителя на жизненно необходимые и важнейшие лекарственные средства (далее - ЖНВЛС) 20 % и 45 % соответственно и на уровне 25 % - предельные розничные надбавки к ценам оптовиков

Комитетом проведен анализ фактически применяемых в республике надбавок к ценам, а также экономических показателей по ряду предприятий оптовой и

розничной торговли лекарственными средствами. Представленная предприятиями информация за 2007-2008г.г. и прогнозные значения на 2009 показали значительный разброс применяемых надбавок к ценам на лекарственные средства. В том числе: оптовая надбавка от 4 % до 21 % ; розничная от 15 % до 32 %.

Изучение причин столь значительного разброса применяемых надбавок к ценам на лекарственные средства показало следующее:

1. средний размер розничной надбавки в торговле лекарственными средствами составил 21 %, с незначительной (менее 1 %)тенденцией к снижению, но в рублевом выражении торговые надбавки росли из-за роста оптовых цен.
2. основную массу прибыли получают оптовые организации, закупающие лекарственные средства за счет собственных средств непосредственно у производителей;
3. установленные предельные оптовые и предельные розничные надбавки применялись не только к отпускным ценам производителя, но и к отпускным ценам организаций оптовой торговли, закупающих лекарственные средства непосредственно у производителей и которые не требуют государственной регистрации и ничем не ограничены Таким образом, создается цепочка посредников, что позволяет недобросовестным предпринимателям устанавливать необоснованно высокие цены на ЖНВЛС;
4. государственная регистрация цен производителями лекарственных средств не является обязательной. В результате Федеральной службой по надзору в сфере здравоохранения и социального развития регистрируется не более 20% от находящихся в обороте ЖНВЛС, что также позволяет устанавливать на них любые цены.
5. Отсутствует единая для всех российских регионов форма протокола согласования цены поставки, что не позволяет сделать процедуру ценообразования максимально прозрачной, доступной для контроля.

В целях совершенствования государственного регулирования цен на лекарственные средства Комитетом:

- разработан и направлен в ФСТ России проект постановления Правительства Российской Федерации «О внесении изменений в постановление Правительства Российской Федерации от 9.11.2001 № 782 «О государственном регулировании цен на лекарственные средства».

Основные положения проекта нашли отражение в принятом Правительством Российской Федерации постановлении от 8.08.2009 № 654 «О совершенствовании государственного регулирования цен на жизненно необходимые и важнейшие лекарственные средства».

- разработан и направлен в ФСТ России проект единой методики определения органами исполнительной власти субъектов Российской Федерации предельных оптовых и предельных розничных надбавок на ЖНВЛС.

С учетом предложений Республики Татарстан ФСТ России приказом от 11.12.2009 № 442-а была утверждена методика определения органами исполнительной власти субъектов Российской Федерации предельных оптовых и

предельных розничных надбавок к фактическим отпускным ценам производителей на ЖНВЛС.

В соответствии с постановлением Правительства Российской Федерации от 7.03.2005 № 239 «О мерах по упорядочению государственного регулирования цен (тарифов)» и в целях стабилизации цен на изделия медицинского назначения, их экономической доступности для населения в условиях распространения заболеваний, вызванных высокопатогенными вирусами гриппа, Комитетом принято постановление правления от 26.11.2009 № 8-9/соц «Об установлении предельных оптовых и предельных розничных надбавок на изделия медицинского назначения».

Сформирована база данных по издержкам и применяемым надбавкам основных предприятий оптовой и розничной торговли лекарственными средствами и изделиями медицинского назначения в Республике Татарстан, для установления в срок до 1 марта 2010 г. предельных оптовых и предельных розничных надбавок к фактическим отпускным ценам производителей на ЖНВЛС, согласно Методике утвержденной приказом Федеральной службы по тарифам от 11.12.2009 № 442-а.

Разработаны шаблоны Единой информационно-аналитической системы по расчету торговых надбавок на лекарственные и медицинские средства.

Регулирование наценок на продукцию (товары), реализуемую на предприятиях общественного питания при общеобразовательных школах, профтехучилищах, средних специальных и высших учебных заведениях

На основе предложений муниципальных образований и с учетом анализа издержек предприятий общественного питания в течение года проводилась работа по разработке предельных уровней наценки на продукцию (товары), реализуемую на предприятиях общественного питания при учебных заведениях муниципальных районов.

Комитетом подготовлены заключения об установлении предельного уровня наценки на продукцию (товары), реализуемую на предприятиях общественного питания при учебных заведениях в Альметьевском муниципальном образовании, в Ютазинском муниципальном образовании.

Комитетом разработан порядок формирования стоимости платного образования в высших и средних специальных учебных заведениях Республики Татарстан, подготовлен проект постановления Кабинета Министров Республики Татарстан «Об утверждении Порядка формирования стоимости платного образования в высших и средних специальных учебных заведениях Республики Татарстан». Проект направлен в Кабинет Министров РТ и министерства РТ на согласование.

Разработаны шаблоны ЕИАС для расчета наценок на продукцию общественного питания, реализуемую в учреждениях образования

Регулирование торговых надбавок к ценам на продукты детского питания (включая пищевые концентраты)

С целью установления надбавок на продукцию детского питания,

реализуемую торговыми предприятиями Республики Татарстан сформирована база данных о применяемых надбавках на продукты детского питания (включая пищевые концентраты), реализуемую торговыми предприятиями Республики Татарстан, проведен мониторинг начисляемых надбавок, подготовлены аналитические материалы.

Средняя торговая надбавка по специализированным предприятиям розничной торговли составила 14%, по неспециализированным 23%.

Разработаны шаблоны ЕИАС по расчету торговых надбавок на продукцию детского питания

Регулирование тарифов на социальные услуги, предоставляемые населению государственными учреждениями социального обслуживания

Комитет ведет постоянную работу по совершенствованию и внедрению в учреждениях социального обслуживания механизма расчета проекта тарифов на оказание дополнительных социальных услуг населению.

Расширяется спектр предоставляемых услуг и Комитетом учитывается их социальная направленность при установлении тарифов. С целью повышения качества и доступности, предоставляемых населению социальных услуг, при установлении тарифов не допускается включение в состав себестоимости необоснованных затрат.

В 2009 году Комитетом установлены 150 тарифов на дополнительные социально-медицинские услуги, предоставляемые 8 государственными учреждениями социального обслуживания:

-Государственным бюджетным учреждением Реабилитационный центр для детей и подростков с ограниченными возможностями Министерства труда, занятости и социальной защиты РТ «Алый парус» в Лениногорском муниципальном районе (Постановление Правления Комитета от 20.03.2009 № 8-1/соц);

-Автономным учреждением социального обслуживания «Аксубаевский дом-интернат для престарелых и инвалидов» Министерства труда, занятости и социальной защиты РТ (Постановление Правления Комитета 17.04.2009 № 8-2/соц);

-Государственным бюджетным учреждением Реабилитационный центр для детей и подростков с ограниченными возможностями Министерства труда, занятости и социальной защиты РТ «Умырзая» в Мензелинском муниципальном районе (Постановление Правления Комитета от 15.06.2009 № 8-3/соц);

-Государственным бюджетным учреждением Реабилитационный центр для детей и подростков с ограниченными возможностями Министерства труда, занятости и социальной защиты РТ «Доверие» в Зеленодольском муниципальном районе (Постановление Правления Комитета от 31.07.2009 № 8-4/соц);

-Автономным учреждением социального обслуживания «Актанышский дом-интернат для престарелых и инвалидов» Министерства труда, занятости и социальной защиты РТ (Постановление Правления Комитета 24.08.2009 № 8-5/соц);

-Автономным учреждением социального обслуживания «Джалильский дом-интернат для престарелых и инвалидов» Министерства труда, занятости и

социальной защиты РТ (Постановление Правления Комитета 24.08.2009 № 8-6/соц);

-ГБУ Реабилитационный центр для детей и подростков с ограниченными возможностями «Милосердие» в Кукморском муниципальном районе (Постановление Правления Комитета РТ по тарифам 8-7/соц от 09.10.2009);

-ГБУ Реабилитационный центр для детей и подростков с ограниченными возможностями «Возрождение» в Бугульминском муниципальном районе (Постановление Правления Комитета РТ по тарифам 8-8/соц от 23.10.2009).

Для развития рыночных отношений в социальной сфере, действия Комитета РТ по тарифам направлены на достижение баланса интересов как производителей (поставщиков), так и потребителей услуг.

Комитетом подготовлено и Кабинетом Министров Республики Татарстан принято постановление от 12.10.2009 № 707 «О внесении изменения в Положение о порядке и условиях предоставления гражданам пожилого возраста и инвалидам социального обслуживания в государственных стационарных учреждениях социального обслуживания Республики Татарстан, утвержденное постановлением Кабинета Министров Республики Татарстан от 18.06.2007 №245 «Об утверждении Положения о порядке и условиях предоставления гражданам пожилого возраста и инвалидам социального обслуживания в государственных стационарных учреждениях социального обслуживания Республики Татарстан».

В целях представления регулируемые организациями материалов в соответствии с Порядком рассмотрения дел об установлении тарифов, утвержденным приказом по Комитету от 21.04.2009 № 57а разработан электронный шаблон для расчета тарифов на дополнительные социальные услуги. Данный шаблон направлен всем учреждениям социального обслуживания населения республики.

Комитетом разработан проект Методических указаний по расчету тарифов на дополнительные социальные услуги, предоставляемые населению Республики Татарстан государственными учреждениями социального обслуживания.

Проект был направлен на согласование заинтересованным министерствам и ведомствам и в настоящее время находится в стадии доработки.

Согласование тарифов на гарантированный перечень услуг по погребению

Комитет осуществляет анализ и согласование тарифов на ритуальные услуги. В соответствии с п.3 ст.9 федерального закона от 12.01.1996 № 8-ФЗ «о погребении и похоронном деле».

В процессе согласования находятся материалы по установлению тарифов на гарантированный перечень услуг по погребению в муниципальных образованиях: г.Набережные Челны, г.Нижнекамск, г.Альметьевск, г.Чистополь.

Разработан электронный шаблон для расчета тарифов на услуги по погребению, который направляется исполнительным комитетам по их запросам.

Осуществление мониторинга структуры себестоимости продукции

мукомольной и хлебопекарной промышленности в целях отслеживания тенденций и причин изменения цен на муку, используемую непосредственно для хлебопечения, и основные виды хлеба

Комитетом проводится мониторинг структуры себестоимости продукции мукомольной и хлебопекарной промышленности Республики Татарстан с целью выявления факторов, оказывающих влияние на изменение стоимости

Подготовлены свод, анализ материалов основных предприятий хлебопекарной и мукомольной промышленности Республики Татарстан.

Так, по итогам 9 месяцев 2009 года по отношению к аналогичному периоду прошлого года, в себестоимости производства социально-значимой хлебной продукции выросли удельные доли:

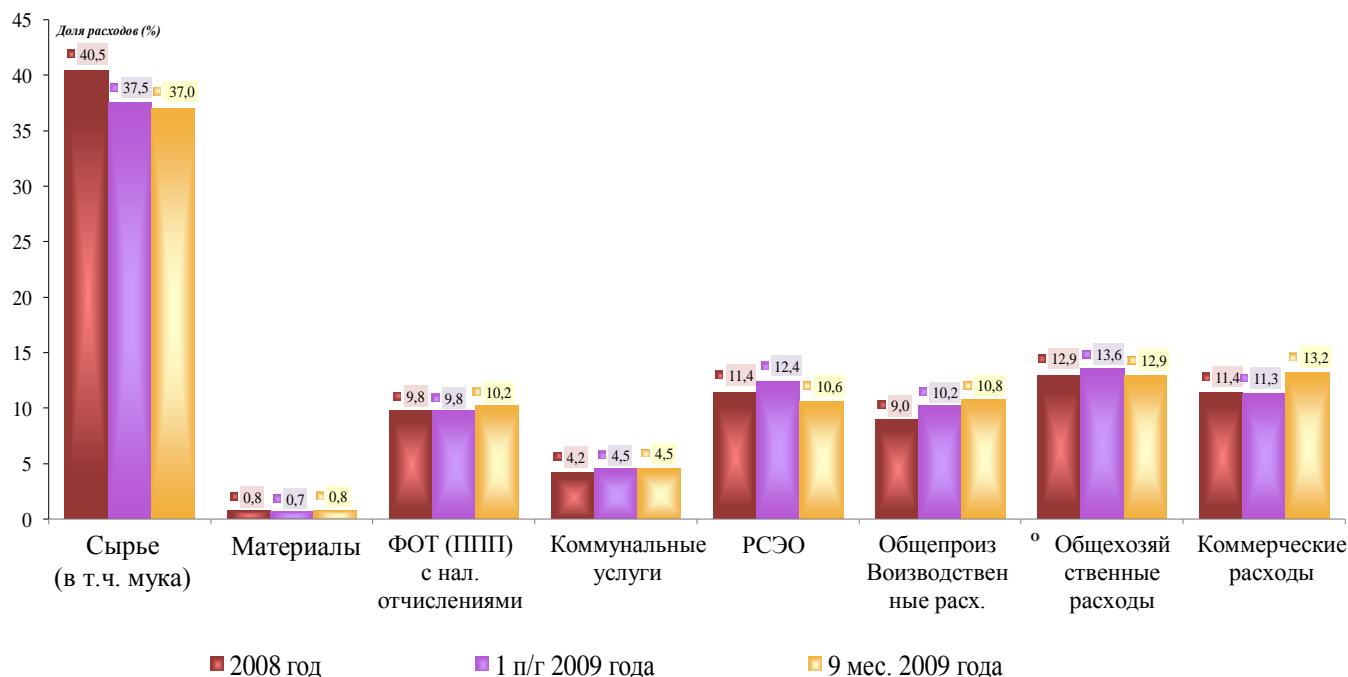
- коммунальных услуг – 109,8%;
- расходов на оплату труда производственного персонала – 104,1 %;
- коммерческих расходов – 108,7 %;
- общепроизводственных расходов – 120 %.

Напротив, снизились:

- расходы по содержанию и эксплуатации оборудования – 93 %;
- расходы на сырьё – 91,3 %, в т.ч. мука – 90,6 %;

Доля общехозяйственных расходов осталась без изменения.

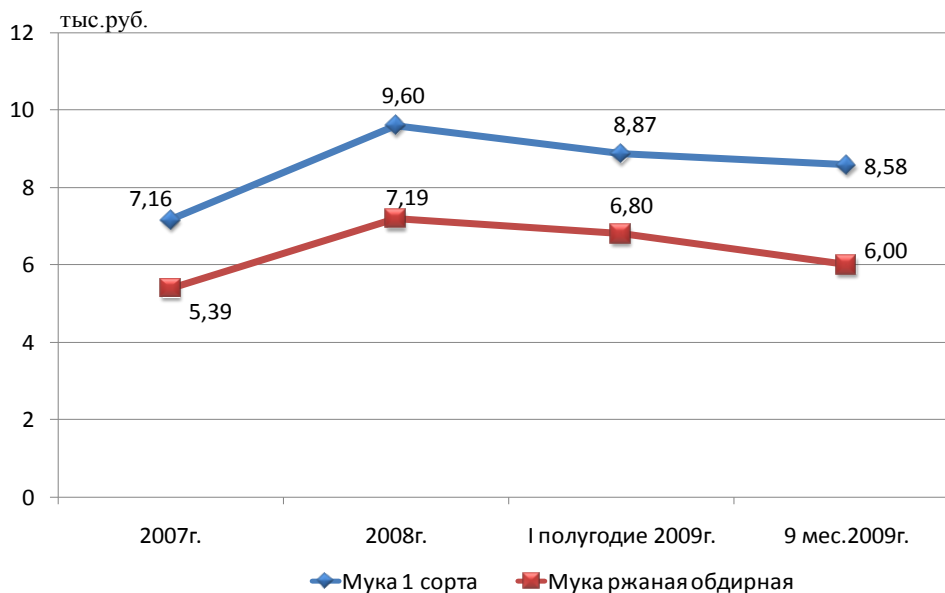
Структурные изменения в себестоимости затрат производства социально-значимых наименований хлебной продукции за 9 месяцев 2009 года



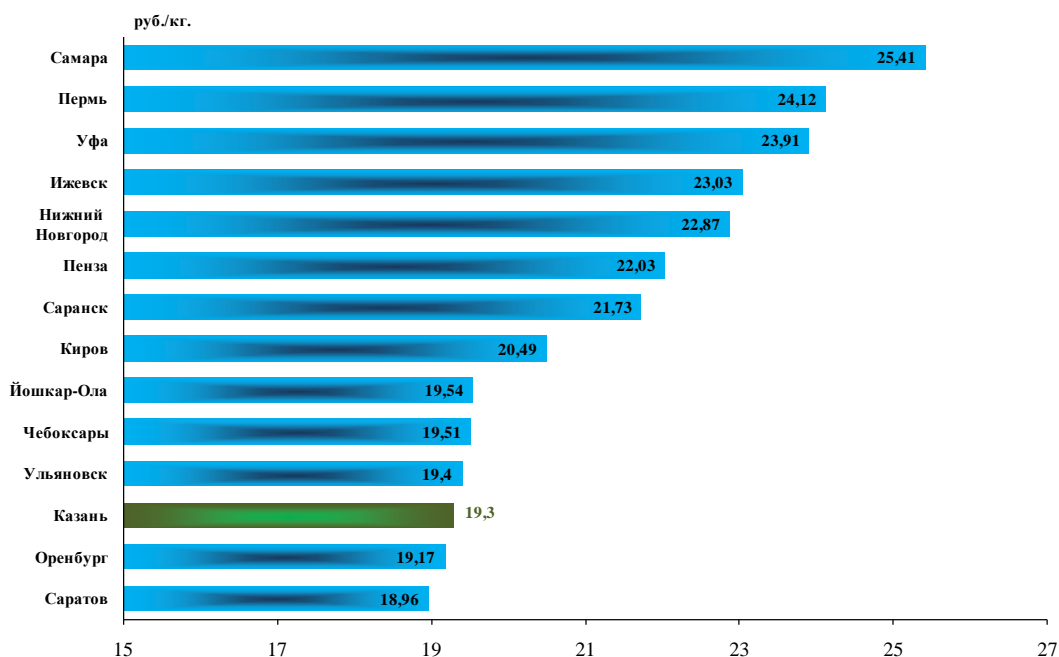
Наибольший удельный вес в структуре себестоимости производства социально-значимой хлебной продукции составляют расходы на сырьё – 37 %, где наблюдается снижение оптовых цен на муку (83,4 – 89,4 % к ценам 2008 года).

Средняя по отрасли себестоимость производства 1 тонны хлеба за 9 месяцев 2009 года выросла на 1,18 тыс.рублей, или на 7,6 % и составила 16,8 тыс.рублей. При этом розничные на социально-значимую хлебную продукцию выросли на 1-2 % и являются одними из самых низких в Приволжском федеральном округе.

Динамика изменения средних оптовых цен на муку в Республике Татарстан (тыс.руб/т.)



Средние цены на хлеб ржаной, ржано-пшеничный по Приволжскому Федеральному округу (по данным Территориального органа Федеральной службы государственной статистики по Республике Татарстан) на 5 октября 2009 года



Осуществление иных полномочий, связанных с государственным регулированием тарифов и цен социальной сферы, определенные законодательствами Российской Федерации и республики Татарстан

Комитетом разработан порядок формирования стоимости платных медицинских услуг, оказываемых медицинскими учреждениями Республики Татарстан, подготовлен проект постановления КМ РТ «Об утверждении Порядка формирования стоимости платных медицинских услуг, оказываемых медицинскими учреждениями Республики Татарстан». Проект направлен в Кабинет Министров РТ и министерства РТ на согласование.

2. Производственные и инвестиционные программы и технический аудит

2.1. Производственные и инвестиционные программы

В рамках закрепленных полномочий Комитет осуществляет процедуру по утверждению инвестиционных программ объектов электросетевого хозяйства, входящих в единую национальную (общероссийскую) электрическую сеть и не принадлежащих на праве собственности организации по управлению единой национальной (общероссийской) электрической сетью. Утверждает в установленном порядке инвестиционные программы субъектов электроэнергетики, в уставных капиталах которых участвует государство, инвестиционные программы территориальных сетевых организаций, отнесенных к числу субъектов, инвестиционные программы которых утверждаются и контролируются органами исполнительной власти субъектов Российской Федерации. Согласовывает инвестиционные программы территориальных сетевых организаций, отнесенных к числу субъектов, инвестиционные программы которых утверждаются и контролируются федеральными органами исполнительной власти. Осуществляет контроль за реализацией инвестиционных программ субъектов электроэнергетики, в уставных капиталах которых участвует государство, инвестиционных программ территориальных сетевых организаций.

Производственные и инвестиционные программы организаций коммунального комплекса (тепло-, водоснабжение, водоотведение и очистка сточных вод, утилизация (захоронение) твердых бытовых отходов)

В Комитет Республики Татарстан по тарифам в 2009 году были представлены на рассмотрение 454 производственные и инвестиционные программы организаций коммунального комплекса, оказывающих услуги в сферах тепло-, водоснабжения, водоотведения и очистки сточных вод, утилизации твердых бытовых отходов.

Комитетом были согласованы инвестиционные и производственные программы:

**в сфере теплоснабжения на 2010 год
157 производственных ,
14 инвестиционных программ**

Инвестиционные программы предусматривают строительство новых (3 000 п.м.) и реконструкцию старых тепловых сетей (70 540 п.м.), ввод нового оборудования (256 единиц).

Ожидаемый экономический эффект 98568 тыс.руб./год

**в сфере водоотведения на 2010 год
75 производственных ,
14 инвестиционных программ**

Инвестиционные программы предусматривают строительство новых (12913,67 п.м.) и реконструкцию канализационных сетей (2133,33 п.м.).

Ожидаемый экономический эффект 18697.4 тыс.руб./год

**в сфере водоснабжения на 2010 год
112 производственных ,
21 инвестиционных программ**

Инвестиционные программы предусматривают строительство новых (11695,7 п.м.) и реконструкцию водопроводных сетей (6880,0 п.м.).

Ожидаемый экономический эффект 22499.08 тыс.руб./год

По результатам анализа представленных документов Комитетом были не согласованы 22 производственных и инвестиционных программ организаций.

Основные замечания по производственным и инвестиционным программам организаций коммунального комплекса на 2010 год:

- не представлен план капитального строительства на текущий год с указанием источников финансирования;
- не представлен план использования амортизации;
- отсутствуют план мероприятий по повышению эффективности деятельности организации, расчет эффекта по каждому мероприятию;
- отсутствуют укрупненные показатели стоимости строительства и модернизации, объектные сметные расчеты на модернизацию и строительство новых объектов и сетей коммунальной инфраструктуры, технико-экономические обоснования, расчеты затрат и т.п.).

Инвестиционные программы субъектов электроэнергетики

Генерирующие организации

В Комитет Республики Татарстан по тарифам представили инвестиционные программы на 2010 год 2 генерирующие организации: ОАО «Генерирующая компания», ЗАО «ТГК Урусинская ГРЭС».

Сетевые организации

В Комитет Республики Татарстан по тарифам представили инвестиционные программы 5 сетевых организаций для утверждения тарифа на услуги по передаче электрической энергии на 2010 год.

По результатам рассмотрения Комитет не согласовал инвестиционные программы 4-х сетевых организаций (ОАО «ПО ЕЛАЗ», ОАО «КАПО им.Горбунова», ОАО «Татэнергосбыт», ОАО «КамАЗ-Энерго») в связи с несоответствием представленных материалов требованиям действующего законодательства и нарушением сроков представления документов.

На 2010 год была согласована инвестиционная программа ОАО «Сетевая компания», направленная на обеспечение надежного электроснабжения объектов XXVII Всемирной летней универсиады.

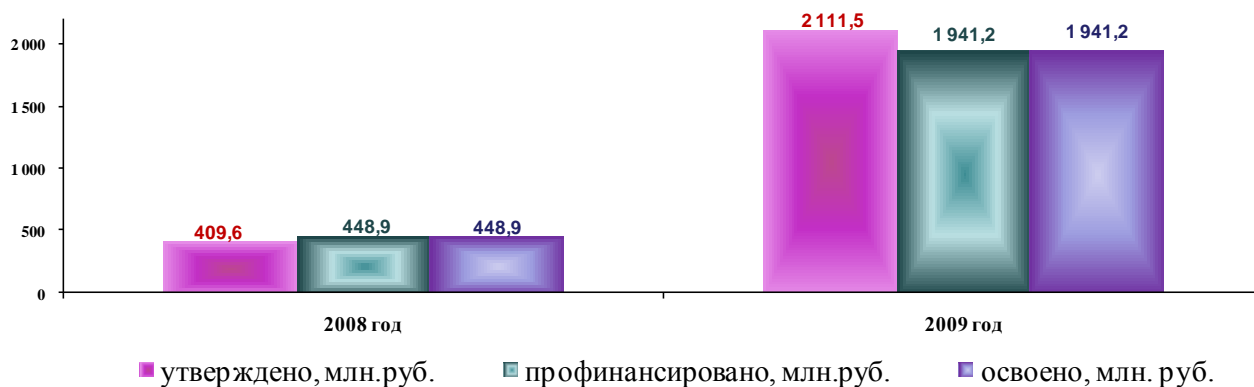
В целях утверждения предельных уровней тарифов на тепловую и электрическую энергию и предельных индексов изменения тарифов ОКК на 2010 год был проведен анализ структуры затрат по представленным в Комитет производственным и инвестиционным программам организаций, рассмотрены статьи расходов, влияющие на рост тарифов в 2010 году по сравнению с 2009 годом. По результатам рассмотрения были отобраны и направлены в мае 2009г. в документарном виде в ФСТ России 256 программ, из них инвестиционных – 49, производственных – 207. Подготовлены и направлены в ФСТ России по системе ЕИАС в формате шаблона перечни инвестиционных и производственных программ теплоснабжающих организаций и организаций коммунального комплекса в сфере водоснабжения, водоотведения, утилизации твердых бытовых отходов на 2010 г.

Подготовлены и направлены в ФСТ России заключения на 49 инвестиционных программ организаций энергетического и коммунального комплексов.

В целях осуществления государственного контроля за использованием инвестиционных ресурсов, включаемых в регулируемые государством тарифы, Комитетом проводится ежеквартальный мониторинг реализации инвестиционных программ организаций топливно-энергетического и коммунального комплексов, оказывающих услуги в сфере электро-, тепло-, водоснабжения и водоотведения (очистки) сточных вод. В ходе мониторинга проводился анализ информации о фактическом исполнении инвестиционных проектов, принятых при утверждении тарифа на 2008, 2009 гг. и освоении суммы в разрезе источников финансирования, учтенных при регулировании. Подготовлены и направлены в ФСТ России 377 шаблонов по организациям, в том числе в сфере водоснабжения, водоотведения и очистки сточных вод (220 шт.), в сфере теплоснабжения, за исключением производимой электростанциями, осуществляющими производство в режиме комбинированной выработки электрической и тепловой энергии (132 шт.), по сетевым, сбытовым, энергоснабжающим организациям (25 шт.).

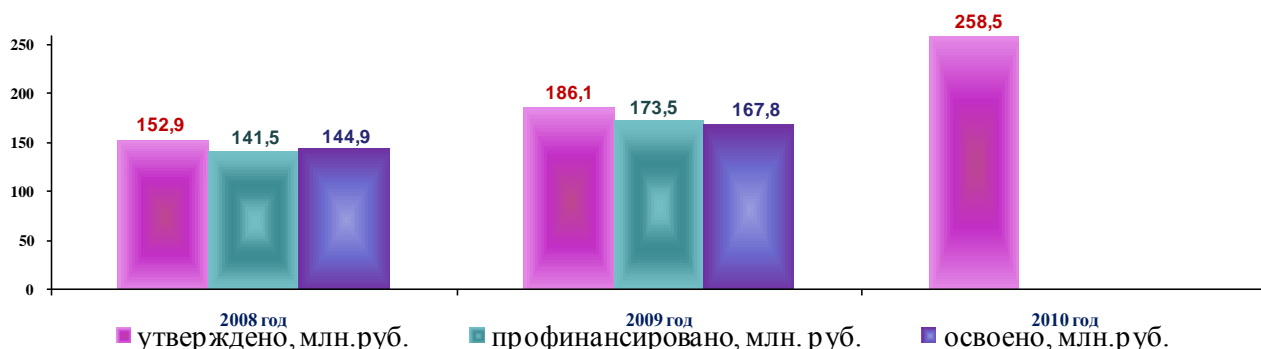
Результаты мониторинга освоения финансовых средств, учтенных в качестве источников финансирования инвестиционных программ, представлены на диаграммах.

Мониторинг инвестиционного процесса по годам Объем финансовых средств (прибыль), учтенных по инвестиционным программам сетевых компаний



Анализ данных по использованию инвестиционных ресурсов, учтенных инвестиционными программами сетевых компаний в 2009 году, показал, что при общем утвержденном объеме финансовых средств по источнику «прибыль» 2 111,5 млн.руб. освоение составило 1 941,2 млн.руб. (91,9%). Неосвоение 8,1 % денежных средств в 2009 году произошло по причине начала фактического выполнения работ ОАО «Сетевая компания» по ряду проектов в 2008 году и отсутствия корректировки инвестиционной программы на 2009 год. Необходимость выполнения работ в 2008 году связана с обеспечением поддержания надежности и безопасности электросетевого хозяйства.

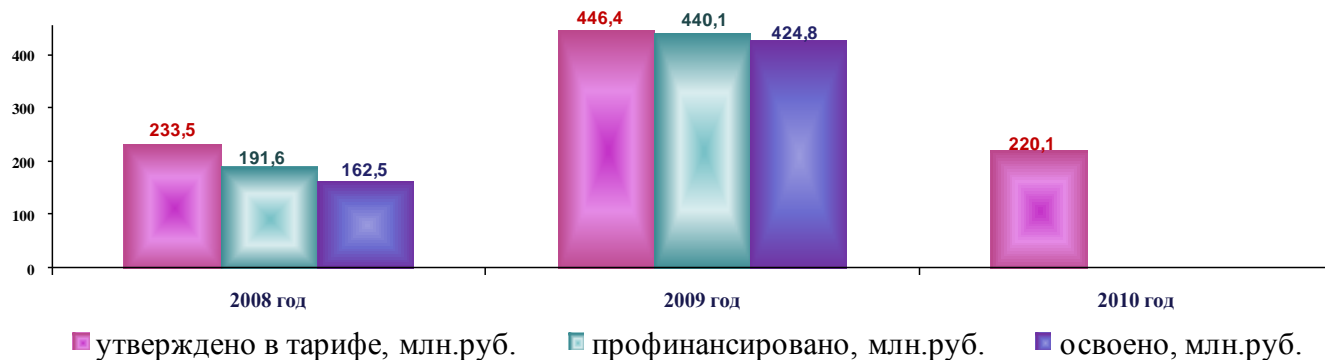
Объем финансовых средств (прибыль), учтенных по производственным и инвестиционным программам организаций коммунального комплекса в сферах водоснабжения и водоотведения



Анализ исполнения инвестиционных программ организаций коммунального комплекса, оказывающих услуги в сферах водоснабжения и водоотведения (очистки

сточных вод), показал, что темпы освоения капитальных вложений значительно отстают от темпов финансирования в сфере водоснабжения: при общем утвержденном объеме по источнику «инвестиционная надбавка» в размере 63,909 млн. руб. финансирование составило 55,706 млн. руб. (87,2 %), освоение – 48,397 млн. руб. (75,7 %). Наибольшее неосвоение показали 3 организации: ООО «Бугульма–Водоканал», «Зеленодольск–Водоканал»–филиал ОАО «Водоканалсервис», МУП «Водоканал» г. Казань. Дозакупка материалов, монтажные и пуско-наладочные работы будут произведены в 2010 году без привлечения дополнительных средств и за счет недоиспользованных средств 2009 года. Отчет о завершении работ по индивидуальным программам организаций за 2008 год будет запрошено дополнительно.

Объем финансовых средств (прибыль), учтенных по производственным и инвестиционным программам организаций коммунального комплекса в сфере теплоснабжения



Анализ данных по использованию инвестиционных ресурсов в сфере теплоснабжения в 2009 году показал следующую картину:

При общем утвержденном объеме по источнику прибыль в размере 446,4 млн. руб. финансирование составило 440,1 млн. руб. (98,6 %), освоение – 424,8 млн. руб. (95,2 %). Наибольшее недофинансирование и неосвоение (при утвержденном значении 34,8 млн. руб. – 22,6 и 1,7 млн. руб. соответственно) показали 4 организации: ОАО «Бугульминское предприятие тепловых сетей», ОАО «Нурлатские тепловые сети», ОАО «Альметьевские тепловые сети», ОАО «Елабужское предприятие тепловых сетей».

ОАО «Бугульминское предприятие тепловых сетей» и ОАО «Нурлатские тепловые сети» провели в неполном объеме закупку и оплату оборудования, планируемого к установке. Дозакупка, монтажные и пуско-наладочные работы будут произведены в 2010 году без привлечения дополнительных средств.

ОАО «Альметьевские тепловые сети» самостоятельно провели перераспределение денежных средств между проектами.

При финансировании инвестиционной программы ОАО «Елабужское предприятие тепловых сетей» на уровне 84,5 % освоение составило всего 11,9 %, разъяснение причин такого значительного расхождения предприятием не представлено.

Кроме того, имеются факты многократного превышения профинансированных и освоенных сумм по инвестиционным проектам отдельных организаций.

Так, ОАО «Казанская теплосетевая компания» профинансировало и освоило один из инвестиционных проектов на 1431 % по сравнению с запланированным значением, не выполнив в полном объеме два других проекта.

Во все перечисленные организации будут направлены запросы о представлении детализированных отчетов исполнения инвестиционных программ с приложением обосновывающих документов, аналитических материалов и актов выполненных работ по проектам.

Мониторинг инвестиционных средств, включенных в тарифы на 2008г., 2009 год, направлен в ФСТ России в формате шаблонов ЕИАС.

Во исполнение приказа Министерства регионального развития Российской Федерации от 14.04.2008 № 48 в 2009 году проводился мониторинг выполнения производственных и инвестиционных программ организаций коммунального комплекса. Направлялись ежеквартально информационные письма 45 руководителям исполнительных комитетов – органам регулирования муниципальных образований - «О предоставлении информации о выполнении производственных и инвестиционных программ».

Разработаны и размещены на сайте Комитета комментарии по типовым обращениям организаций, связанным с заполнением шаблонов по мониторингу производственных и инвестиционных программ.

2.2. Энергосбережение и технический аудит

В течение 2009 года Комитетом проводился мониторинг теплоснабжающих организаций (1629 котельных) в части потребления организациями газа, электроэнергии, расхода воды при выработке тепловой энергии. Были подготовлены 172 технических заключения для утверждения тарифов на тепловую энергию на 2010 год (107 на 2009 год), что на 60% больше, чем в 2008 году, в том числе:

- выработка тепловой энергии – 158 (103 в 2008 году),
- передача тепловой энергии – 14 (4 в 2008 году).

Анализ выполненных расчетов технологических потерь тепловой энергии позволил провести работу по снижению технологических потерь тепловой энергии, учтенных при формировании тарифов на 2010 год, по сравнению с 2009 годом, которые составили:

- по ПТС - на 2,4%;
- по предприятиям МПП ЖКХ - на 8,6%;
- по прочим организациям (ведомственным котельным) - на 43,9%;

На 2010 год снижение учитываемых в тарифе технологических потерь при передаче тепловой энергии к 2009 году составило 8,7%.

По энергоснабжающим организациям, не предоставившим утвержденные нормативы удельных расходов топлива на выработку 1 Гкал тепловой энергии

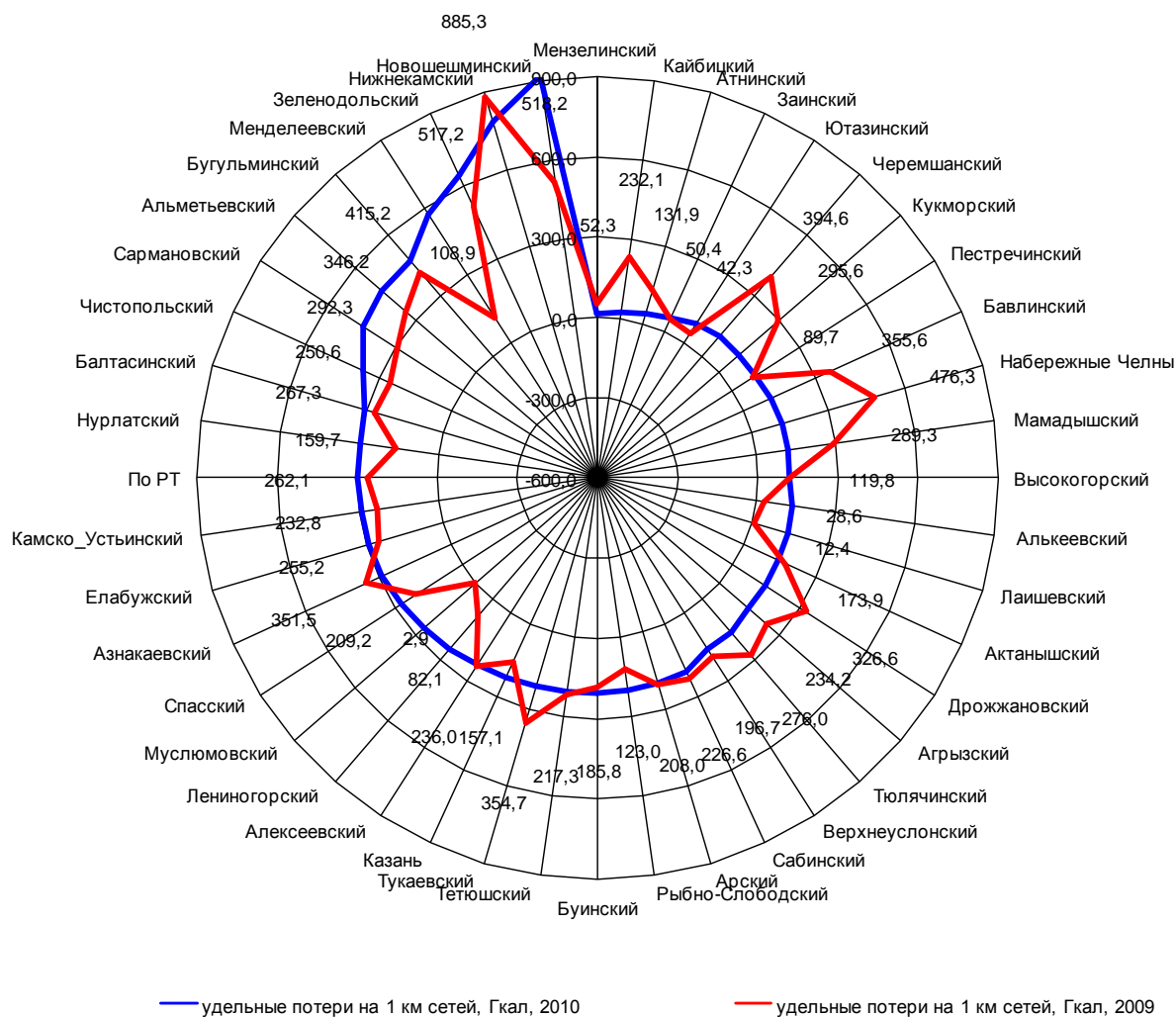
удельный расход топлива на выработку 1 Гкал тепловой энергии принимались согласно прогнозного максимального значения индикаторов (160 кг.у.т/Гкал) в соответствии с Законом Республики Татарстан от 23.03.2006 №24-ЗРТ на 2010 год.

Это позволило, учитывая средневзвешенный расход условного топлива, снизить расход газа в целом по республике на 27,5 млн.тыс.м³ газа, или на 1,8% ниже заявленного предприятиями объёма.

Проведенный анализ потребления ресурсов на производственные нужды теплоснабжающих организаций (некомбинированная выработка) при производстве и передаче тепловой энергии обеспечил снижение расхода электроэнергии на 8,1%, воды на 25,6%.

Всего при рассмотрении тарифных дел расход газа был снижен по 31 организации, расход электрической энергии по 64 организациям, расход воды по 56 организациям, технологические потери тепловой энергии по 54 организациям.

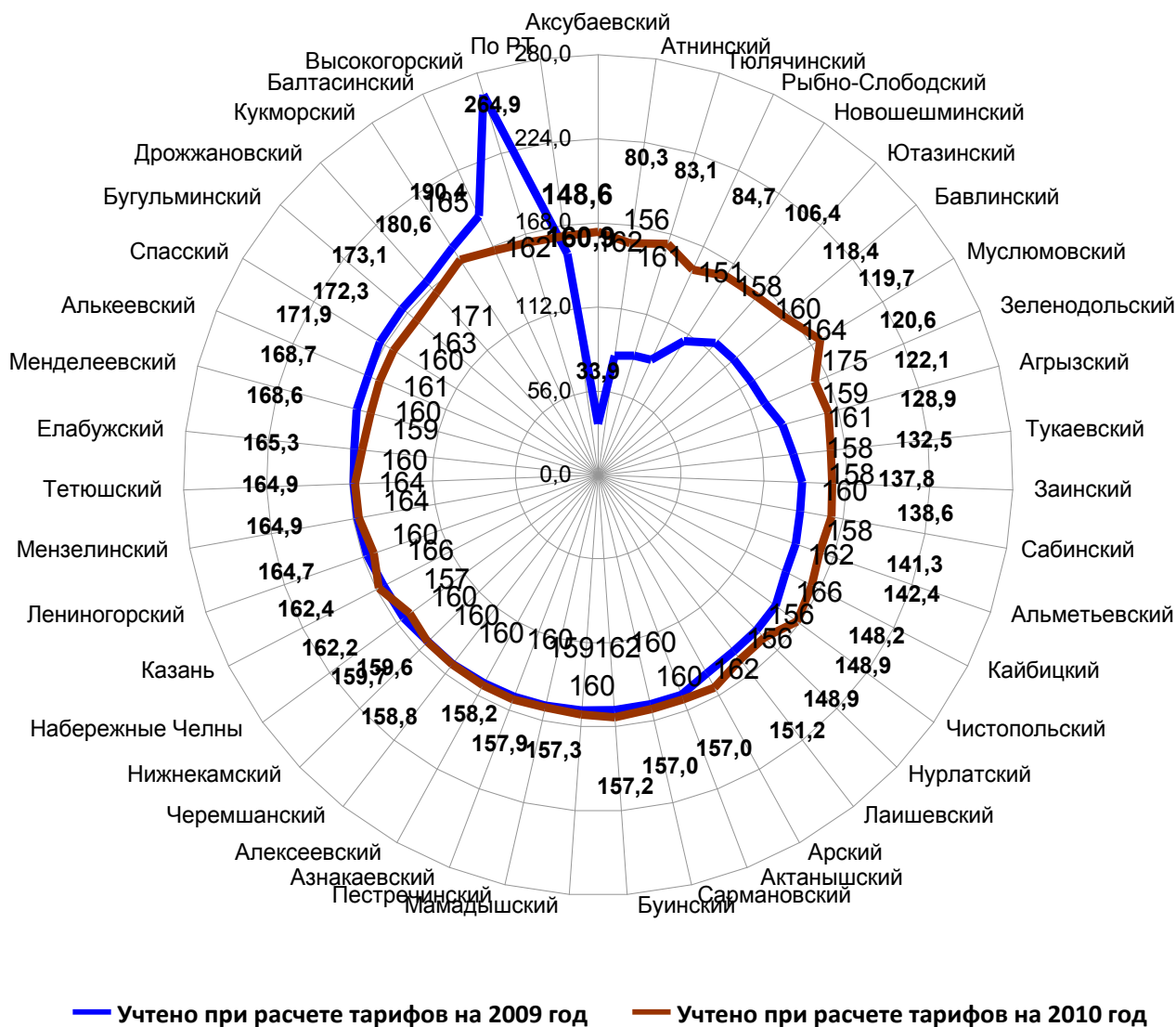
Удельные потери тепла в тепловых сетях теплоснабжающих организаций по муниципальным образованиям, Гкал/км



Увеличение удельных потерь в отдельных районах в 2010 г. по сравнению с 2009 г. связано со снижением полезного отпуска тепловой энергии промышленным

потребителям

Удельный расход топлива на выработку 1 Гкал тепла по муниципальным образованиям РТ, в кг.у.т./Гкал



Достигнутые показатели потребления ресурсов (некомбинированная выработка) на 2010 год

Наименование показателей	Предложение предприятий	Рекомендации к учёту в тарифе	% снижения
Удельный расход условного топлива, туг/Гкал	0,163	0,160	2
Потери тепловой энергии, тыс.Гкал	801734,9	731920,8	8,7
Электроэнергия, тыс.кВтч	328532,2	301810,8	8,1
Вода, тысм ³	140399,6	104490,4	25,6

Утвержденные нормативы

Условием рассмотрения материалов организаций регулируемой деятельности для утверждения тарифов является наличие утвержденных в установленном порядке удельных расходов топлива на выработку 1 Гкал тепловой энергии, нормативов технологических потерь тепловой (электрической) энергии.

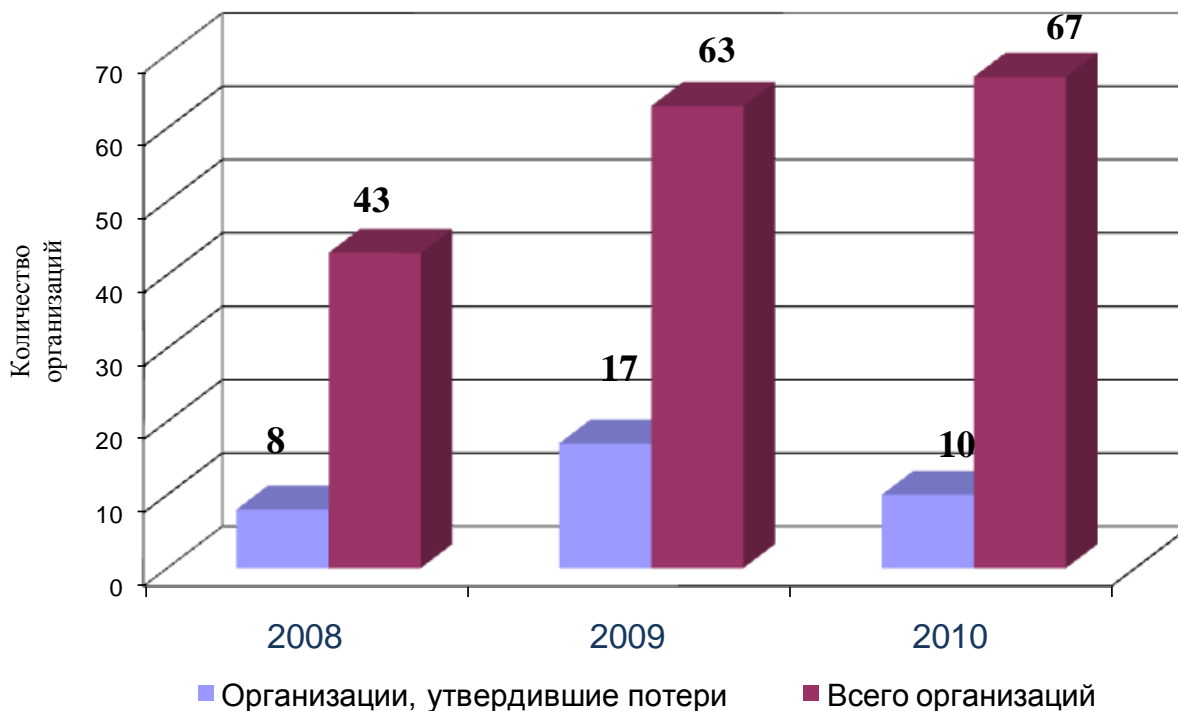


Анализ материалов, представляемых энергоснабжающими организациями, показывает, что нормативы, утвержденные в Минэнерго Российской Федерации, представляют в целом менее 40% организаций, из них более 80% утверждают нормативы не ежегодно, а один раз в 2-3 года.

Совместно с ООО «Институт системного моделирования» ведется работа по внедрению расчетного модуля с целью выполнения расчетов энергоснабжающими организациями потребления энергоресурсов (топливо, электроэнергия, вода) при производстве 1 Гкал тепловой энергии и последующего мониторинга энергоэффективности регулируемых организаций. В настоящее время идет процесс доработки программы, которая позволит автоматизировать процесс сбора, обработки и анализа деятельности энергоснабжающих организаций.

Комитетом в 2009 году проведен мониторинг потерь тепловой энергии в разрезе теплосетевых организаций РТ за 2009 -2010 годы (Приложение 4), а также мониторинг потерь электрической энергии в разрез электросетевых организаций (с полезным отпускном электрической энергии до 1000 млн.кВтч) за 2009-2010 годы (Приложение 5).

Динамика утверждения технологических потерь электрической энергии электросетевыми организациями



3. Формирование сводных прогнозных балансов

В целях принятия экономически обоснованных тарифных решений по регулируемым сферам деятельности на 2010 год Комитетом сформированы и утверждены следующие балансы

- сводный прогнозный баланс производства и поставок электрической энергии (мощности) по Республике Татарстан (в рамках формируемого Федеральной службой по тарифам сводного прогнозного баланса производства и поставок электрической энергии (мощности) в рамках Единой энергетической системы России по субъектам Российской Федерации);
- сводный прогнозный баланс тепловой энергии;
- сводный прогнозный баланс водоснабжения;
- сводный прогнозный баланс водоотведения и очистки сточных вод;
- прогнозный баланс транспортировки газа по газораспределительным сетям;
- сводный прогнозный баланс услуг утилизации (захоронения) твердых бытовых отходов.

Сводный прогнозный баланс производства и поставок электрической энергии по Республике Татарстан

Согласно Порядку формирования сводного прогнозного баланса производства и поставок электрической энергии (мощности) в рамках Единой энергетической системы России по субъектам Российской Федерации, утвержденного приказом ФСТ России от 4 сентября 2007 года № 225-э/4, Комитетом был сформирован и направлен в ФСТ России на согласование сводный прогнозный баланс производства и поставок электрической (мощности) по Республике Татарстан на 2010 год.

Приказом Федеральной службы по тарифам от 20 ноября 2009 года № 301-Э/1 утвержден сводный прогнозный баланс производства и поставок электрической энергии (мощности) в рамках Единой энергетической системы России по субъектам Российской Федерации на 2010 год, согласно которому субъектный состав оптового и розничного рынков представлен следующими участниками:

- ОАО «Генерирующая компания»;
- ОАО «ТГК Урусинская ГРЭС»;
- Гарантирующий поставщик ОАО «Татэнергосбыт»;
- Сетевые организации (в количестве 57 организаций).

При формировании сводного прогнозного баланса работа по сбору предложений субъектов оптового и розничного рынков для включения в данный баланс проводилась с использованием Единой информационно-аналитической системы ФСТ России.

Основные параметры сводного прогнозного баланса производства и поставок электрической энергии (мощности) по Республике Татарстан на 2010 год представлены в таблице:

Наименование	план 2009 год	план 2010 год	отклон., %
Установленная мощность электрических станций, МВт	6975,00	6836,00	98,01
Выработка электрической энергии, млн. кВтч	26131,35	21967,51	84,00
Покупка электроэнергии с оптового рынка, млн. кВтч	24483,90	21754,34	88,85
Потери электроэнергии в региональных сетях, млн. кВтч	2894,89	2111,58	72,94
Полезный отпуск электроэнергии потребителям, всего млн. кВтч, в том числе:	21589,01	19642,76	90,98
населению	2761,52	2946,42	106,70

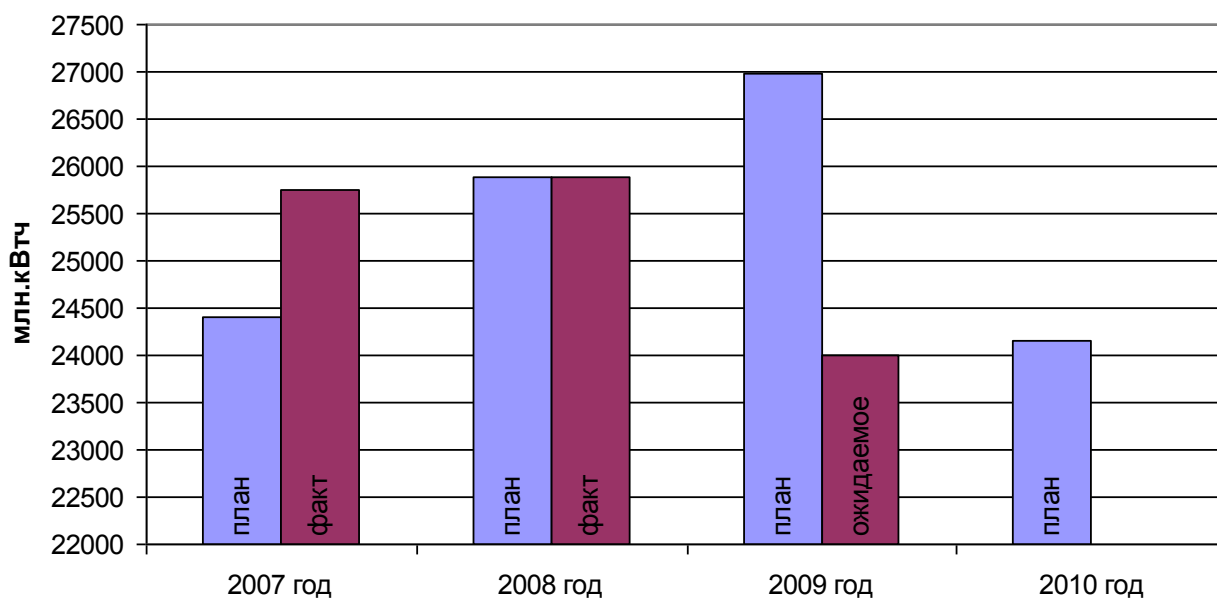
Установленная мощность действующих электростанций в сводном прогнозном балансе по Республике Татарстан на 2010 год базируется на собственных прогнозах ОАО «Генерирующая компания» и ОАО «ТГК Урусинская ГРЭС», уточненных в ходе формирования инвестиционных программ и учитывает изменения установленной мощности, связанные с демонтажем, перемаркировкой и приростом установленной мощности вследствие реконструкции генерирующего оборудования.

Так, суммарная установленная мощность электростанций на 01.01.2010 года

составляет 6836 МВт, что ниже плана 2009 года на 2 %. Снижение связано с выводом генерирующего оборудования на Заинской ГРЭС.

Полезный отпуск электрической энергии потребителям составляет 19642,76 млн. кВтч, что ниже планового уровня 2009 года на 9%. Снижение обусловлено уменьшением потребления электрической энергии промышленными предприятиями Республики Татарстан в условиях мирового экономического кризиса.

Потребление электрической энергии по Республике Татарстан за период 2007-2010 гг.

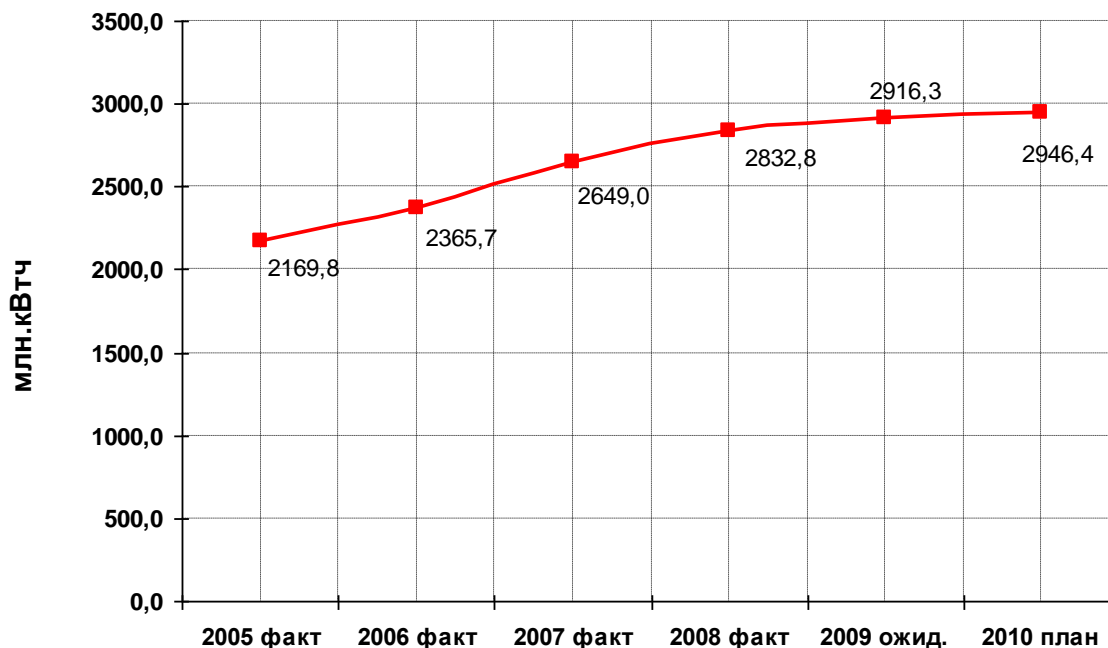


Начиная с 2006 года, в сводном прогнозном балансе утверждаются объемы технологического расхода электрической энергии (мощности) при ее передаче по региональным электрическим сетям, что позволило более точно определять и планировать полезный отпуск электрической энергии для конечных потребителей.

В сводном прогнозном балансе на 2010 год отражены потери электрической энергии по сетевым организациям, оказывающим услуги по передаче электрической энергии, что позволило Комитету при расчете тарифа на услуги по передаче «котловым» методом учесть затраты сетевых организаций, отраженных в сводном прогнозном балансе.

В прогнозном балансе на 2010 год отражены объемы электрической энергии (мощности) потребляемые населением. Электрическая энергия (мощность), потребляемая населением учитывается при заключении договоров на оптовом рынке электроэнергии в соответствии с постановлением Правительства Российской Федерации от 31.08.2006 № 529 в полном объеме без учета либерализации. Прогнозный объем потребления электрической энергии населением в сводном прогнозном балансе на 2010 год составляет 15 % от общего потребления по Республике Татарстан.

Полезный отпуск электрической энергии по группе потребителей - население



Сводный прогнозный баланс тепловой энергии по Республике Татарстан на 2010 год

Комитетом согласованы прогнозные балансы тепловой энергии на 2010 год поставщиками тепловой энергии и энергоснабжающими организациями Республики Татарстан по 43 муниципальным районам Республики Татарстан, в том числе:

- в режиме комбинированной выработки: 2 генерирующим компаниям, 16 теплосетевым компаниям;
- в режиме некомбинированной выработки: 16 предприятиям тепловых сетей; 76 предприятиям МПП ЖКХ; 62 ведомственным котельным.
-

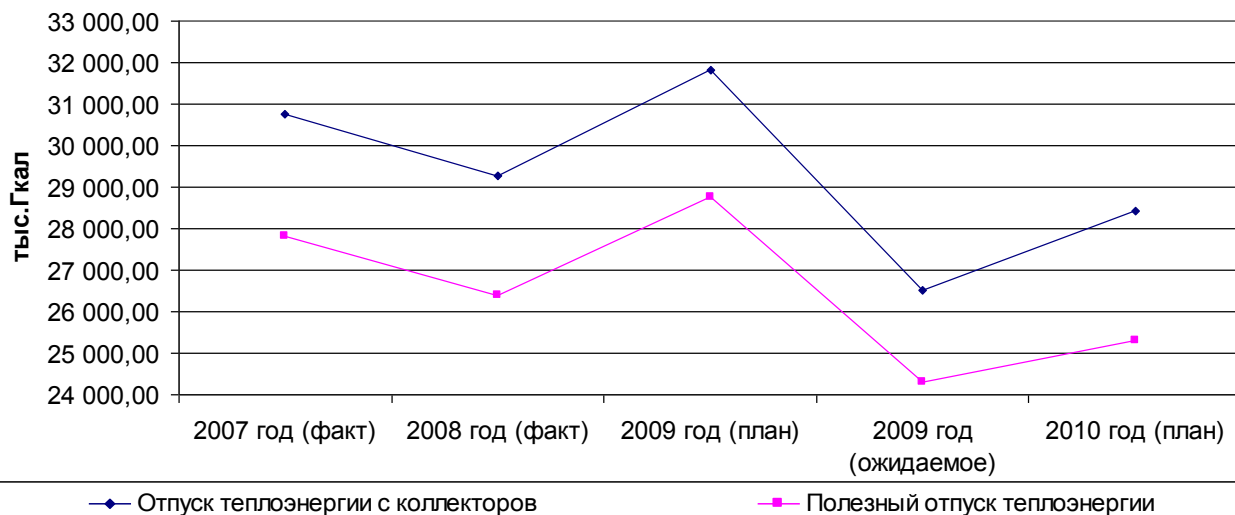
Основные параметры сводного прогнозного баланса тепловой энергии по Республике Татарстан на 2010 год представлены в таблице:

Наименование	план 2009 год	план 2010 год	отклонен., %
Режим комбинированной выработки электрической и тепловой энергии:			
Производство тепловой энергии, тыс. Гкал	31812,6	28428,3	89,4
Отпуск тепловой энергии в тепловые сети, тыс. Гкал	32342,2	29006,4	89,7
Норматив потерь тепловой энергии, тыс. Гкал	3592,4	3063,8	85,3
Полезный отпуск тепловой энергии, тыс. Гкал	28749,5	25293,4	88,0
Режим некомбинированной выработки тепловой энергии:			
Выработка тепловой энергии, тыс. Гкал	10335,8	10054,5	97,3

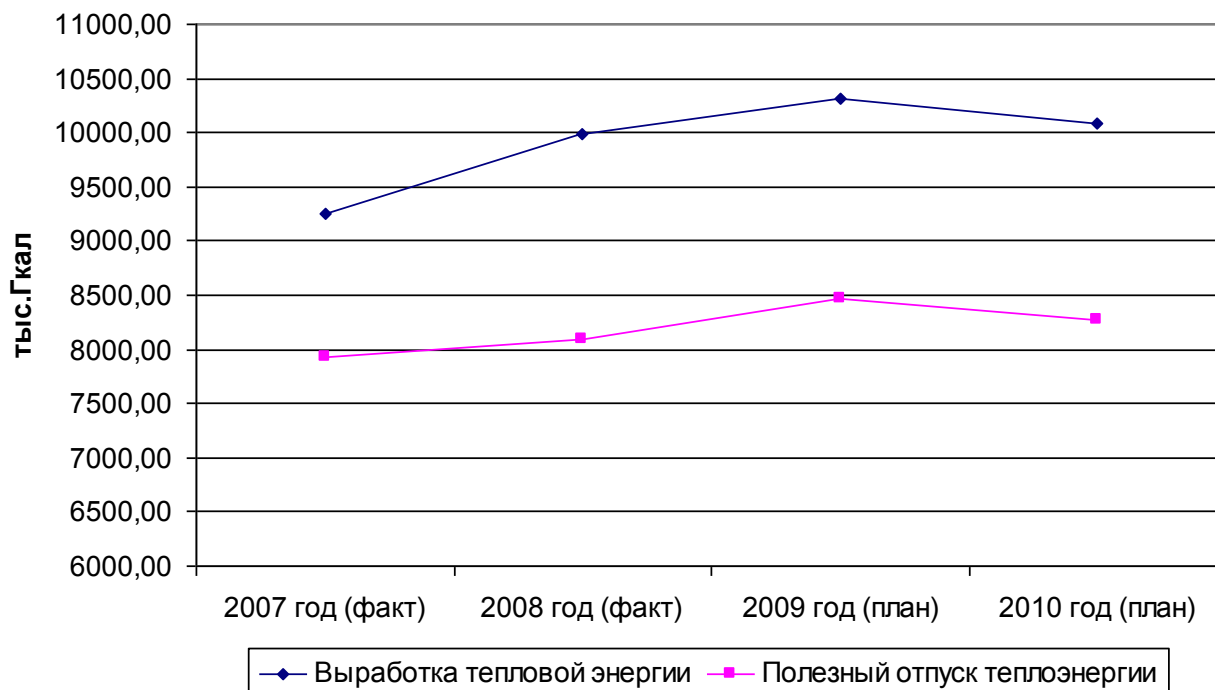
Отпуск в тепловые сети, тыс. Гкал	9488,5	9184,5	96,8
Потери в тепловых сетях, тыс. Гкал	1018,2	948,4	93,1
Полезный отпуск тепловой энергии, тыс. Гкал	8470,3	8236,2	97,2
В целом по Республике Татарстан:			
Производство тепловой энергии, тыс. Гкал	42148,5	38482,7	91,3
Отпуск тепловой энергии, тыс. Гкал	41830,8	38191,0	91,3
Норматив потерь тепловой энергии, тыс. Гкал	4611,0	4012,2	87,0
Полезный отпуск тепловой энергии, тыс. Гкал	37150,9	33529,6	90,3

Полезный отпуск тепловой энергии на 2010 год составил 34178,8 тыс. Гкал и снижен относительно планового уровня 2009 года на 9,7 %. Основной причиной снижения полезного отпуска тепловой энергии является сокращение потребления тепловой энергии крупными промышленными и приравненными к ним потребителями, связанного с работой в условиях экономического кризиса.

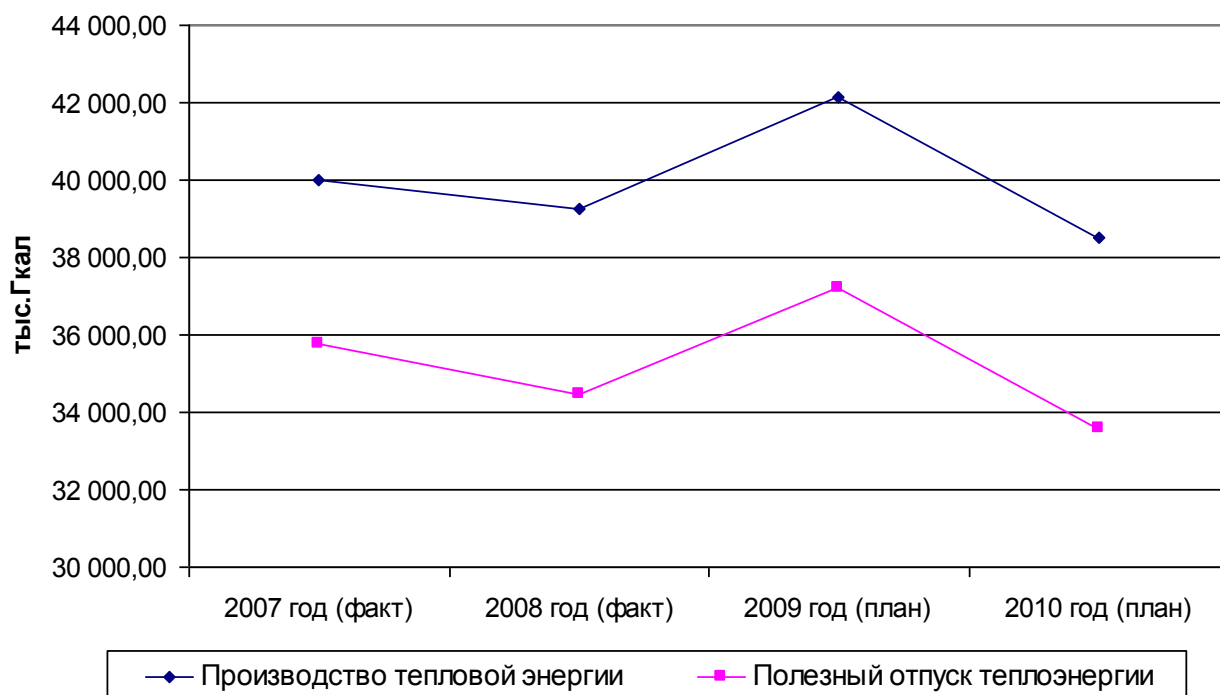
Балансовые показатели тепловой энергии (режим комбинированной выработки электрической и тепловой энергии) по Республике Татарстан за период 2007-2010 гг.



Выработка тепловой энергии (некомбинированный режим) по Республике Татарстан за период 2007-2010 гг.



Балансовые показатели тепловой энергии по Республике Татарстан за период 2007-2010 гг.



Потери тепловой энергии в 2009 году составили 4012,2 тыс. Гкал и снижены от плана 2009 года на 13%. Общее снижение обусловлено принятием потерь тепловой энергии на 2010 год по утвержденным в Министерстве энергетики

Российской Федерации нормативам тепловой энергии.

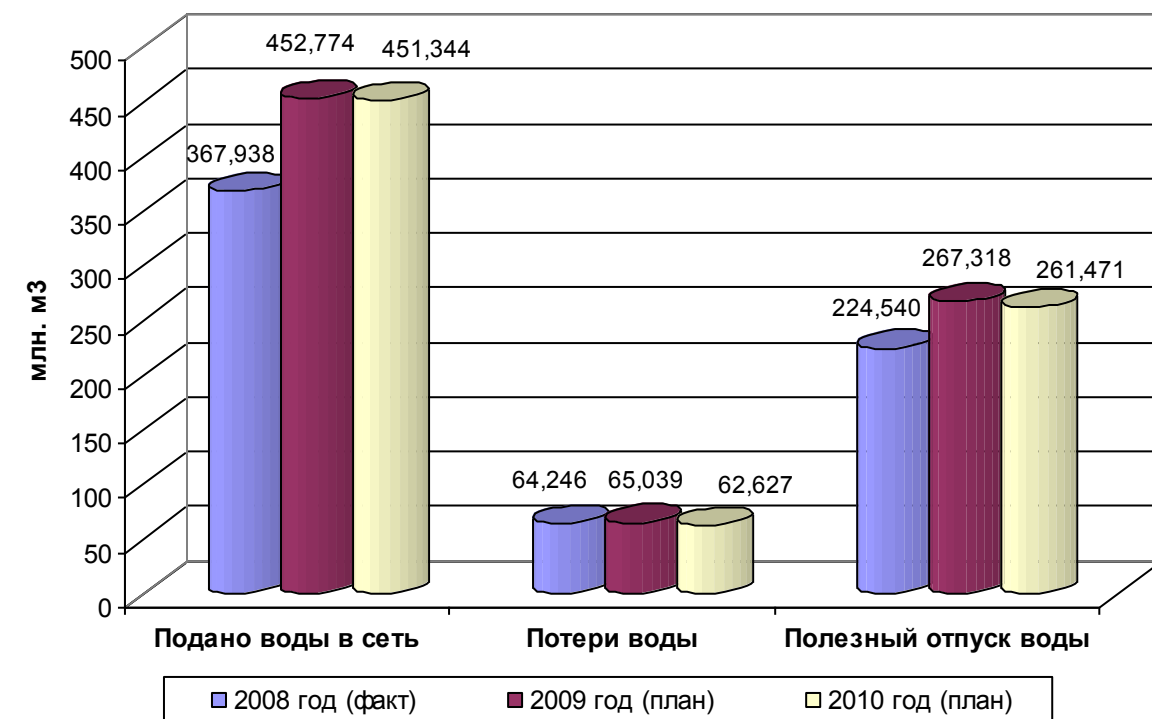
Сводный прогнозный баланс водоснабжения по Республике Татарстан на 2010 год

Комитетом согласованы прогнозные балансы водоснабжения на 2010 год 199 организациям по 44 муниципальным районам Республики Татарстан.

Основные параметры сводного прогнозного баланса водоснабжения по Республике Татарстан на 2010 год представлены в таблице:

Наименование	план 2009 год	план 2010 год	отклонения, %
Подано воды в сеть, тыс. м ³	452 774,27	451 344,29	99,70
Потери воды, тыс. м ³	65 038,98	62 626,67	96,30
то же в %	14,36	13,88	
Полезный отпуск воды, всего, тыс. м ³ , в том числе:	267 318,08	261 471,27	97,80
население	179 158,19	177 322,11	99,00

Основные параметры сводного прогнозного баланса водоснабжения по Республике Татарстан



Объем поданной воды в сеть на 2010 год составляет 451,344 млн. куб. м и сохранился на уровне плановых показателей 2009 года.

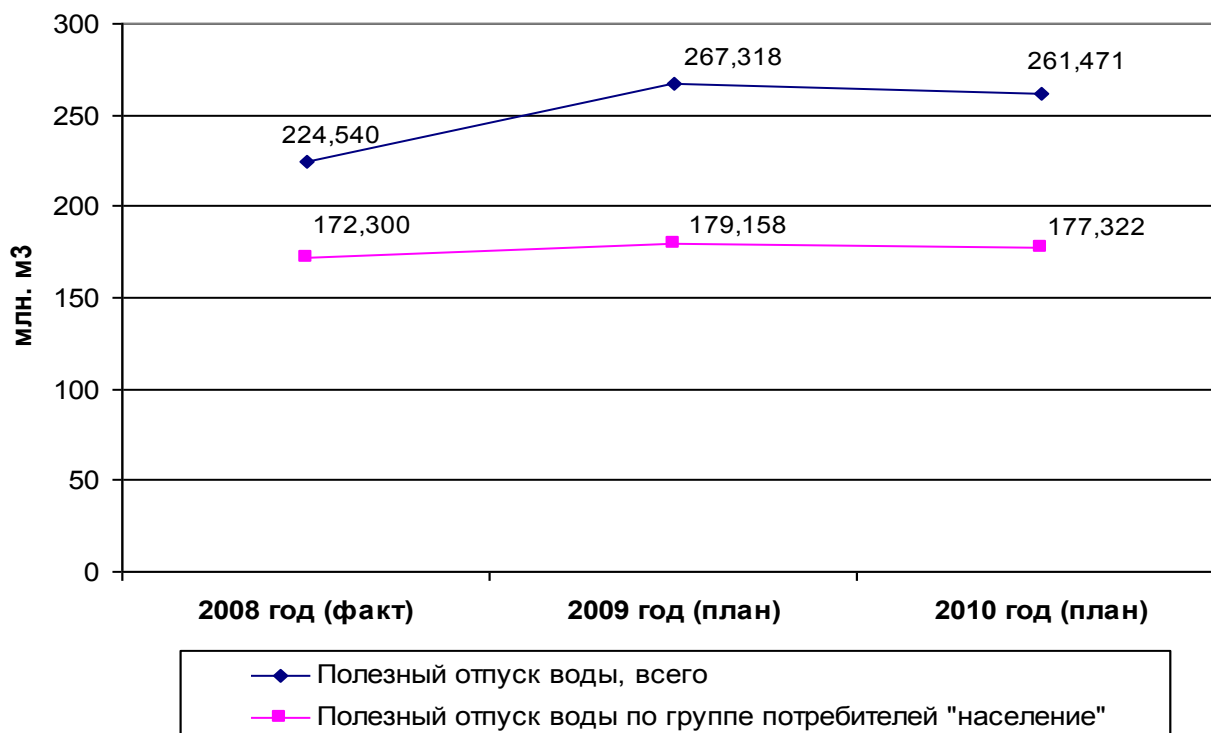
Потери воды составляют 62,627 млн. куб.м или 13,88% к отпуску в сеть и снижены относительно плана 2009 года на 3,7%. Уменьшение потерь обусловлено

проведением работ по восстановлению участков сетей, находящихся в аварийном состоянии, а также заменой запорной арматуры (задвижек, клапанов).

Объем отпуска воды на 2010 год составляет 261,471 млн. куб. м, что меньше плана 2009 года на 2,2%. Данное снижение обусловлено следующими причинами:

- снижением водопотребления по группе «население» в связи с установкой приборов учета, отказом абонентов сельских районов Республики Татарстан от централизованного водоснабжения и переходом на потребление воды из собственных скважин;
- снижением водопотребления бюджетными организациями в связи с установкой приборов учета, закрытием детских садов, школ, объектов здравоохранения;
- снижением водопотребления промышленными предприятиями в условиях мирового экономического кризиса.

Потребление воды по группе потребителей "население" за период 2008 - 2010 гг.



Сводный прогнозный баланс водоотведения и очистки сточных вод по Республике Татарстан на 2010 год

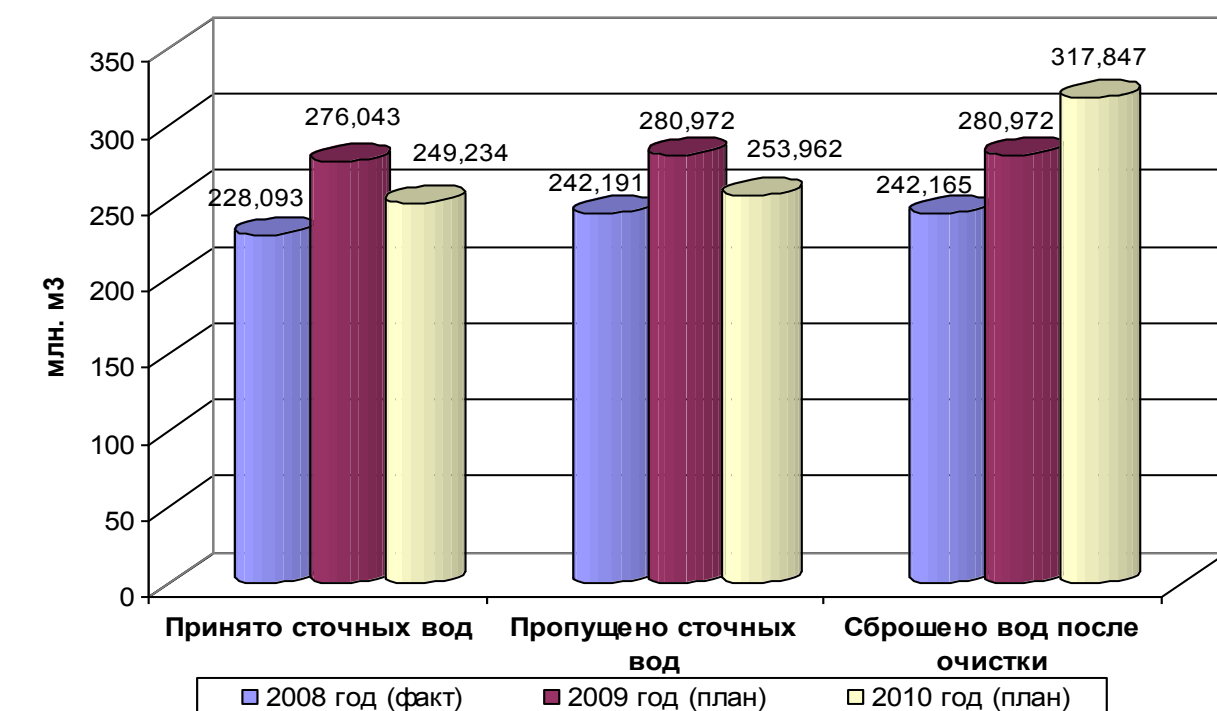
Комитетом согласованы прогнозные балансы водоотведения и очистки сточных вод на 2010 год 82 организациям по 42 муниципальным районам Республики Татарстан.

Основные параметры сводного прогнозного баланса водоотведения и очистки сточных вод по Республике Татарстан на 2010 год представлены в таблице:

Наименование	план 2009	план 2010	отклонения,
--------------	-----------	-----------	-------------

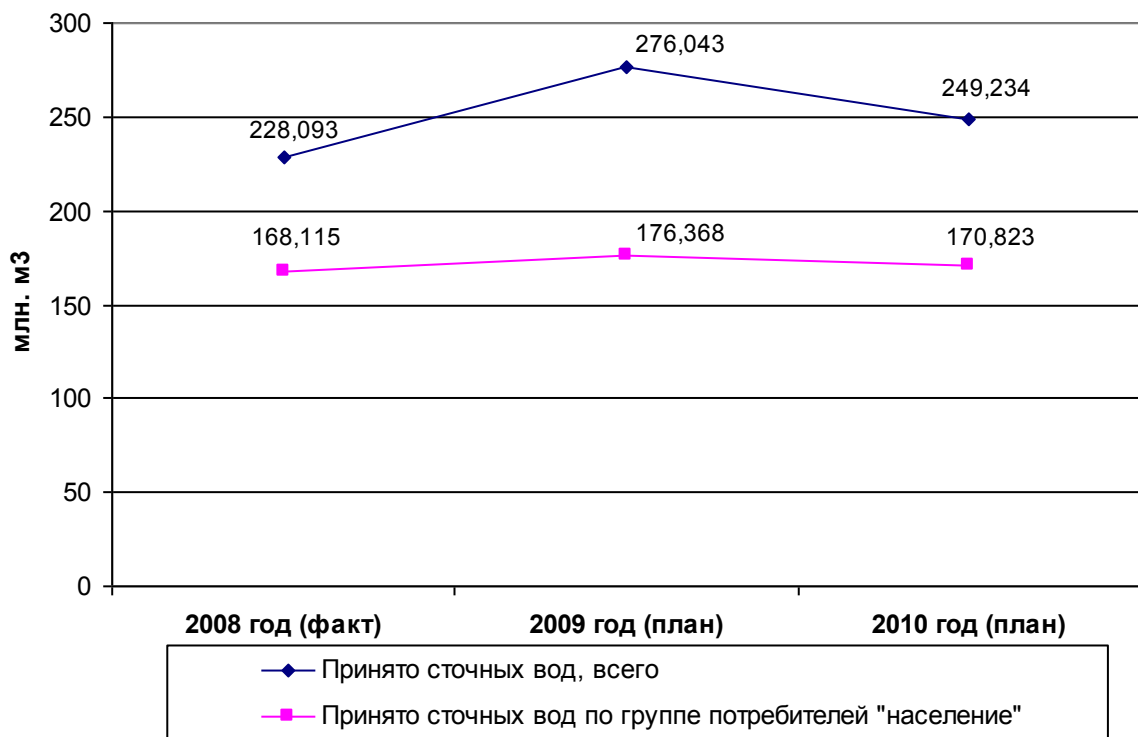
	ГОД	ГОД	%
Принято сточных вод всего тыс. м ³ , в том числе:	276 042,99	249 233,53	90,22
население	176 368,21	170 823,39	96,86
Пропущено сточных вод, тыс. м ³	280 971,77	253 961,99	90,39
Пропущено водостоков и грунтовых вод, тыс. м ³		63 885,33	
Сброшено вод после очистки, всего тыс. м ³	280 971,77	317 847,32	113,12

Основные параметры сводного прогнозного баланса водоотведения и очистки сточных вод по Республике Татарстан



Объем приема сточных вод на 2010 год снижен относительно плановых показателей 2009 года на 9,8 % и связан в основном с уменьшением предприятиями сброса промышленных стоков из-за работы в условиях экономического кризиса. В целом по Республике Татарстан обеспеченность городов и населенных пунктов централизованными канализационными сетями составляет порядка 55% от общего стока воды.

Баланс водоотведения и очистки сточных вод по Республике Татарстан за период 2008 - 2010 гг.



Сводный прогнозный баланс транспортировки газа по газораспределительным сетям Республики Татарстан на 2010 год

Основным поставщиком природного газа в Республике Татарстан организациям топливно-энергетического комплекса и жилищно-коммунального хозяйства Республики Татарстан является ЗАО «Татгазинвест».

Транспортировку газа осуществляет ООО «Газпром трансгаз Казань».

Основные параметры сводного прогнозного баланса транспортировки газа по газораспределительным сетям Республики Татарстан на 2010 год представлены в таблице:

Наименование	план 2009 год	план 2010 год	Отклонения, %
Отпуск в сеть природного газа, всего, млн. м3, в том числе:	14 634,63	13 611,00	93,01
лимитного	12 177,40	12 177,40	100,0
коммерческого	2 457,23	1433,60	58,34
Расход газа на собственные нужды, млн. м3	45,00	45,00	100,00
Общий объём поставки природного газа, млн. м3	14 589,63	13 566,00	92,98
Потери газа, млн. м3	72,40	72,40	100,00
Объём транспор-тировки газа, млн. м3	14 517,23	13 493,60	92,95

Объём транспортировки газа по конечным потребителям, всего, млн. м ³ , в том числе:	14 515,73	13 492,10	92,95
1 группа – потребители свыше 500 млн. куб. м	8 844,56	6 356,52	71,87
1 группа – потребители от 100 до 500 млн. куб. м	1 699,89	2 346,91	138,06
3 группа – потребители от 10 до 100 млн. куб. м	566,50	1 233,8	217,80
4 группа – потребители от 1 до 10 млн. куб. м	901,46	1 064,86	118,13
5 группа – потребители от 0,1 до 1 млн. куб. м	332,16	315,39	94,95
6 группа – потребители от 0,01 до 0,1 млн. куб. м	197,28	207,29	105,07
7 группа – потребители до 0,01 млн. куб. м	23,89	17,33	72,55
8 группа – население	1 950,00	1 950,00	100,00

Объём транспортировки газа конечным потребителям на 2010 год составит 13492,1 млн. куб.м, что ниже планового уровня 2009 года на 7%. Снижение обусловлено сокращением потребления газа промышленными предприятиями в условиях мирового финансового кризиса.

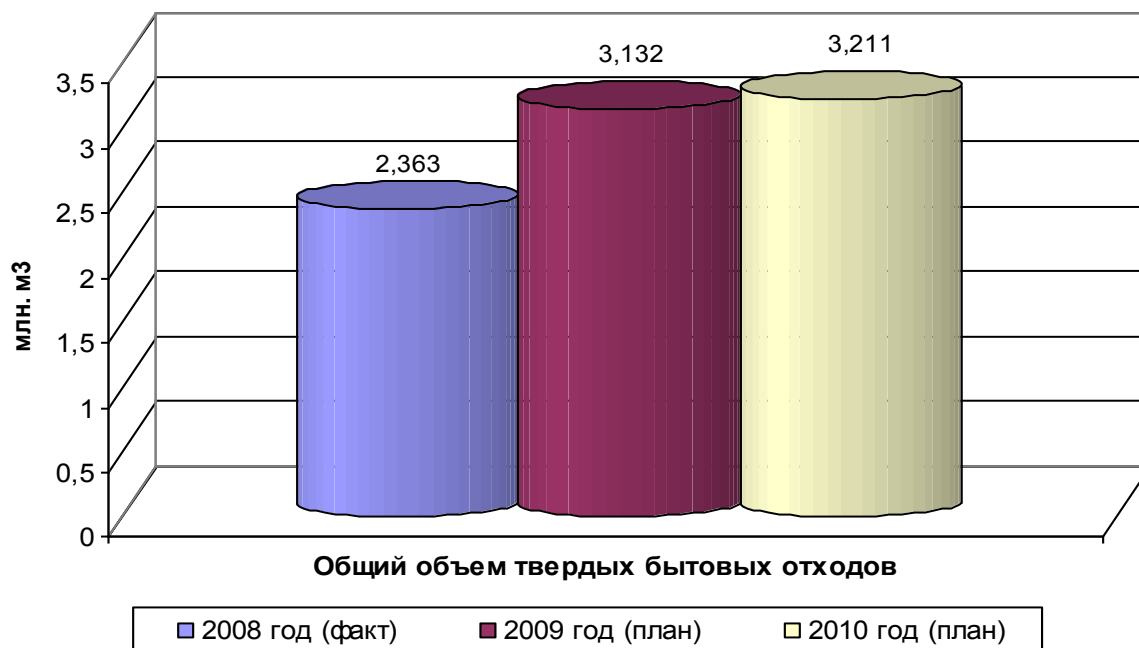
Сводный прогнозный баланс услуг утилизации (захоронения) твердых бытовых отходов по Республике Татарстан на 2010 год

Комитетом согласованы прогнозные балансы услуг утилизации (захоронения) твёрдых бытовых отходов по Республике Татарстан на 2010 год 53 предприятиям по 43 муниципальным районам Республики Татарстан.

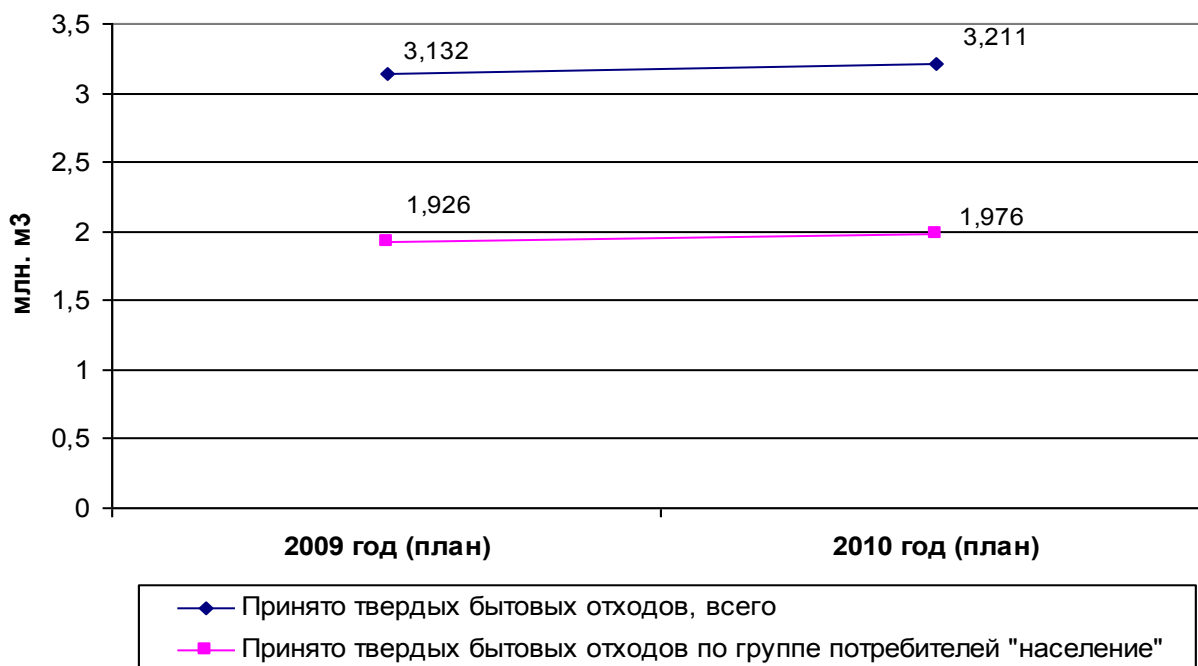
Наименование	план 2009 год	план 2010 год	Отклонения, %
Принято твёрдых бытовых отходов, тыс. м ³	3 132,28	3 210,58	102,50 %
Принято твёрдых бытовых отходов по	1 926,39	1 976,11	102,58 %

группе «население», тыс. м ³			
Общий объём утилизированных твёрдых бытовых отходов, тыс. м ³	3 132,28	3 210,58	102,50 %

Основные параметры сводного прогнозного баланса услуг утилизации (захоронения) твёрдых бытовых отходов по Республике Татарстан



Баланс услуг утилизации (захоронения) твёрдых бытовых отходов по Республике Татарстан за период 2008 - 2010 гг.



Общий объём утилизированных твёрдых отходов на 2010 год увеличен на 2,5

% по сравнению с плановыми показателями 2009 года. Данное увеличение связано с заключением новых договоров по муниципальным районам Республики Татарстан на вывоз твердых бытовых отходов.

4. Единая информационно-аналитическая система регулирования тарифов (далее – ЕИАС)



В соответствии с планом перехода на полнофункциональное применение ЕИАС, в 2009 году была продолжена работа по развертыванию региональной части ЕИАС (в том числе введение в систему муниципального уровня). Более 50% регулируемых организаций в рамках процессов установления тарифов передают данные только через систему ЕИАС, что обеспечивает автоматизацию информационного взаимодействия между ФСТ России, Комитетом, муниципальными образованиями и регулируемыми организациями.

Проведено обучение работе в полной версии регионального сегмента ЕИАС ФСТ России представителей муниципальных образований некоторых районов РТ, постоянно работает линия технической поддержки Комитета для уже подключившихся региональных организаций и осуществляется техническая поддержка подключения новых.

На настоящий момент времени подключено к полной версии регионального сегмента ЕИАС ФСТ России 190 организаций и 44 муниципальных образований,

Разработано и запущено 67 типов шаблонов по основным направлениям регулирования. Информация обрабатывается с использованием 10 программных модулей регионального сегмента ЕИАС ФСТ России.

Всего собрано информации в формате ЕИАС более 6000 шаблонов.

Более 50 процентов регулируемых организаций передают данные только через системы ЕИАС.

На сайте Комитета созданы разделы для информирования регулируемых организаций и муниципальных образований о работе по установлению тарифов и предоставления отчетности в системе ЕИАС. Согласно размещенной в этих разделах контактной информации Комитет оказывает консультации в режиме реального времени по всем вопросам формирования, отправки и прохождения отчетов в системе ЕИАС.

Разработан регламент обеспечения защиты информации системы ЕИАС ФСТ России на территории Республики Татарстан.

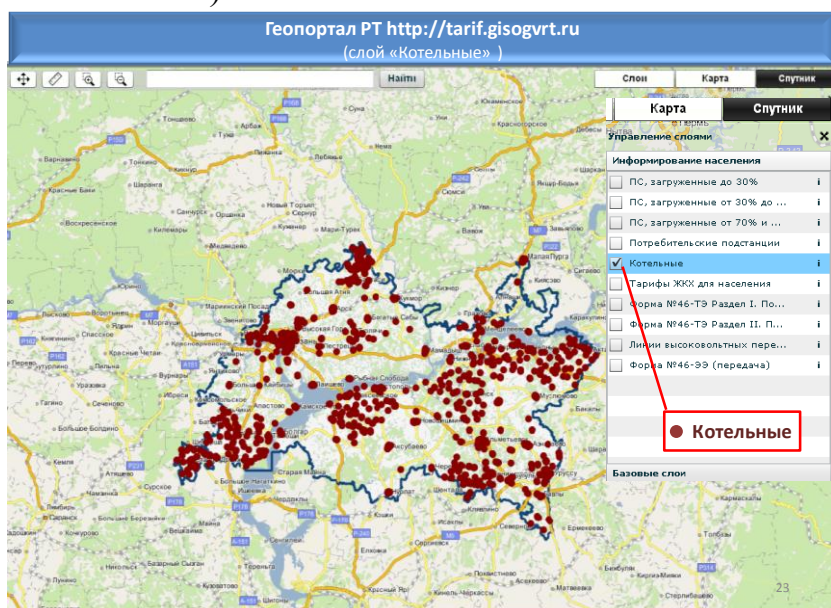
Сформирована региональная база данных по регулируемым организациям и осуществлен переход на пользование ЕИАС. С помощью системы ЕИАС Комитетом осуществляется мониторинг финансово-экономической деятельности,

анализ производственных показателей предприятий.

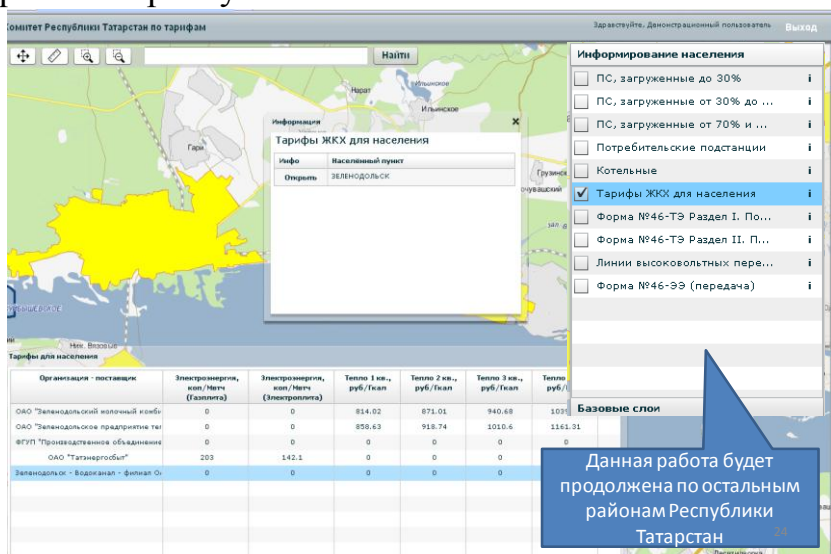
Стыковка баз данных ЕИАС, внедрением которой занимается Комитет на территории республики, с базами данных субпортала Комитета в составе Портала Правительства Республики Татарстан и Геоинформационная система РТ дает возможность получения интересующей информации регулируемые организациями и всеми юридическими и физическими лицами в режиме онлайн.

Комитетом была проведена работа по подготовке объема информации регулируемого сегмента для размещения на Геопортале РТ.

В настоящее время с его помощью можно ознакомиться с информацией по всем котельным республики и их техническим характеристикам (слой «Котельные»).



Также Комитетом ведется работа по подготовке информации для размещения на Геопортале действующих тарифов для населения в разрезе районов республики.



Начата работа по подготовке информации для размещения на Геопортале объемов отпуска теплоснабжающих организаций (слой Форма 46-ТЭ).

Комитет Республики Татарстан по тарифам

Зарегистрированный пользователь

Информация

Форма №46-ТЭ Раздел I. Полезный отпуск теп...

Имя: Организация: Открыть: ООО "Радиофон коммунальные сети"

Форма №46-ТЭ Раздел I. Полезный отпуск теплотенергии в паре

Наименование	Код	Объем тепловой энергии за отчетный период (год), тыс. Гкал, всего	в том числе для потребностей федерального бюджета	в том числе для потребностей регионального и муниципального бюджета	Стоимость тепловой энергии за отчетный период (год), тыс. руб., всего	в том числе для потребностей федерального бюджета	в том числе для потребностей регионального и муниципального бюджета
Население всего	120	192,43	0	0	274721,73	0	0
- проливные зоны и маловысотные дома	121	0	0	0	0	0	0
- проливные зоны и малоэтажных домов	122	0	0	0	0	0	0
- на нужды экономики	123	0	0	0	0	0	0
- на нужды горючего водоснабжения	124	0	0	0	0	0	0
Бюджетные организации	130	96,67	0	0	137967,42	0	137967,42
Другие теплобеспечивающие организации	140	0	0	0	0	0	0
Прочие потребители	150	2,36	0	0	2396,74	0	0
Собственные и производственные нужды энергоснабжающих организаций	160	11,43	0	0	16312,90	0	0
Производственные и коммунальные и иные потребители	170	0	0	0	0	0	0
Полезный отпуск - всего	180	302,97	0	0	432398,78	0	137967,424
Итого	110	0	0	0	0	0	0

Информирование населения

ПС, загруженные до 30%

ПС, загруженные от 30% до ...

ПС, загруженные от 70% и ...

Потребительские подстанции

Котельные

Тарифы ЖКХ для населения

Форма №46-ТЭ Раздел I. По...

Форма №46-ТЭ Раздел II. П...

Линии высоковольтных пере...

Форма №46-ЭЭ (передача)

Базовые слои

5. Нормотворческая деятельность

Проекты постановлений

В 2009 году Комитетом подготовлены 3 законопроекта Республики Татарстан, которыми уточняются полномочия Комитета в области государственного регулирования тарифов:

- Закон Республики Татарстан «О внесении изменений в отдельные законодательные акты Республики Татарстан в связи с образованием Комитета Республики Татарстан по тарифам» подписан 29 июня 2009 г. Президентом Республики Татарстан М.Ш.Шаймиевым и вступил в силу со 2 июля 2009 г.

- Закон Республики Татарстан «О внесении изменений в Закон Республики Татарстан от 30 декабря 2005 г. № 138-ЗРТ «О региональных стандартах оплаты жилого помещения и коммунальных услуг в Республике Татарстан» подписан 30 июля 2009 г. Президентом Республики Татарстан М.Ш.Шаймиевым и вступил в силу с 4 августа 2009 г.

Подготовлены Комитетом и приняты Кабинетом Министров Республики Татарстан следующие постановления:

- «О внесении изменений в постановление Кабинета Министров Республики Татарстан от 28.07.2008 № 546 «О внесении изменений в отдельные нормативные правовые акты Кабинета Министров Республики Татарстан» и признании утратившими силу отдельных нормативных правовых актов Кабинета Министров РТ» (23.03.2009 № 158)

- «О внесении изменений в постановление Кабинета Министров Республики Татарстан» (23.03.2009 № 159)

- «О внесении изменений в постановление Кабинета Министров Республики

Татарстан от 21.08.2006 № 427 «О мониторинге региональных стандартов оплаты жилого помещения и коммунальных услуг в Республике Татарстан» и признании утратившими силу отдельных постановлений Кабинета Министров Республики Татарстан» (13.05.2009 № 303)

- «О признании утратившим силу постановления Кабинета Министров Республики Татарстан от 28.05.1992 № 317 «О тарифах на перевозки пассажиров городским электрическим, автомобильным транспортом общего пользования на городских, пригородных и междугородных маршрутах, пригородным железнодорожным транспортом, речным и воздушным транспортом в Республике Татарстан» (13.07.2009 № 493);

- «О внесении изменений в Постановление Кабинета Министров Республики Татарстан от 24 марта 2006 г. № 126 «О предоставлении субсидий-льгот на оплату жилья и коммунальных услуг отдельным категориям граждан в Республике Татарстан» (06.04.2009 № 203);

- «О признании утратившим силу постановление Кабинета Министров Республики Татарстан от 31 августа 2007 г. № 431 «О внесении изменений в размеры за транспортировку и хранение транспортных средств, утвержденные постановлением Кабинета Министров Республики Татарстан от 12.04.2006 № 169 «О размерах пошлины за транспортировку и хранение задержанных транспортных средств» (23.03.2009 № 158);

«О признании утратившим силу постановление Кабинета Министров Республики Татарстан от 24 декабря 2004 г. № 557 «Об утверждении размеров платы за проведение государственного технического осмотра транспортных средств, зарегистрированных в государственной инспекции безопасности дорожного движения Министерства внутренних дел Республики Татарстан» (23.03.2009 № 159);

«О признании утратившим силу постановление Кабинета Министров Республики Татарстан от 29 декабря 2007 г. № 766 «Об утверждении предельных тарифов на транспортные услуги промышленного железнодорожного транспорта, оказываемые на подъездных железнодорожных путях организациями Республики Татарстан» (23.03.2009 № 159);

«О признании утратившим силу постановление Кабинета Министров Республики Татарстан от 19 июня 2007 г. № 308 «О тарифах на перевозку пассажиров пригородным железнодорожным транспортом в Республики Татарстан» (23.03.2009 № 159);

- «О внесении изменения в План реализации Программы реформирования региональных финансов Республики Татарстан на 2007 – 2009 годы, утвержденный постановлением Кабинета Министров Республики Татарстан от 29.11.2007 № 666 «О Программе реформирования региональных финансов Республики Татарстан на 2007 – 2009 годы» (19.10.2009 № 726);

- «О внесении изменений в постановление Кабинета Министров Республики Татарстан от 17.07.1998 № 400 «О государственном учете жилищного фонда в Республике Татарстан» (23 октября 2009 г. № 747);

- «О внесении изменения в постановление Кабинета Министров Республики

Татарстан от 03.03.2008 № 134 «Об утверждении графика ликвидации перекрестного субсидирования тарифов на тепловую энергию в комбинированной выработке для населения и прочих льготных групп потребителей Республики Татарстан» (26.11.2009 № 809);

- «О признании утратившим силу Постановления Кабинета Министров Республики Татарстан от 26.02.1999 N 84 «О внесении изменений и дополнений в Положение о государственном учете жилищного фонда в Республике Татарстан, утвержденное Постановлением Кабинета Министров Республики Татарстан от 17.07.1998 N 400 «О государственном учете жилищного фонда в Республике Татарстан» (03.12.2009 № 832).

Комитетом подготовлены проекты постановлений и распоряжений Кабинета Министров Республики Татарстан, которые на сегодняшний день находятся в стадии согласования:

- Проект постановления Кабинета Министров Республики Татарстан «О признании утратившим силу постановление Кабинета Министров Республики Татарстан от 14.02.2002 № 65 «Об утверждении Положения об общественно-консультационном экспертном совете при Республиканской энергетической комиссии Республики Татарстан» (на согласовании в Министерстве юстиции Республики Татарстан);

- Проект постановления Кабинета Министров РТ «О признании утратившим силу постановление Кабинета Министров Республики Татарстан от 11.01.2001 № 3 «О создании Республиканской энергетической комиссии Республики Татарстан» (на согласовании в Министерстве юстиции Республики Татарстан);

- Проект постановления Кабинета Министров Республики Татарстан «Об утверждении Порядка разработки, утверждения и реализации программ газификации Республики Татарстан, финансируемых за счет средств, полученных от применения специальных надбавок к тарифам на транспортировку газа газораспределительными организациями»;

- Проект постановления Кабинета Министров Республики Татарстан «Об утверждении Стандартов раскрытия информации о транспортных компаниях, осуществляющих пассажирские перевозки»;

- Проект постановления Кабинета Министров Республики Татарстан «Об утверждении Порядка образования и деятельности Правления Комитета Республики Татарстан по тарифам и Положения об Экспертном совете при Комитете Республики Татарстан по тарифам»;

- Проект распоряжения Кабинета Министров Республики Татарстан «Об утверждении состава Правления Комитета Республики Татарстан по тарифам»;

- Проект распоряжения Кабинета Министров Республики Татарстан «О внесении изменения в Распоряжение Кабинета Министров Республики Татарстан от 22.10.2008 N 1882-р Об описании обозначений типов документов, используемых в единой межведомственной системе электронного документооборота органов государственной власти Республики Татарстан»;

- Проект постановления Кабинета Министров Республики Татарстан «О применении коэффициентов при расчетах за электрическую энергию на 2010».

Проведение правовых экспертиз

Проведена правовая экспертиза:

- 194 проекта постановлений Правления Комитета
- более 628 правовых актов и документов, в том числе:
 - Федерального закон «О защите конкуренции»;
 - Проекта Федерального закона «О теплоснабжении»;
 - Проекта Федерального закона «О внесении изменений в некоторые законодательные акты в связи с введением в действие Федерального закона «О теплоснабжении»;
 - Проекта Федерального закона «О внесении изменения в Федеральный закон «Об основах регулирования тарифов организаций коммунального комплекса»;
 - Проекта Федерального закона «О внесении изменений в Федеральный закон «О концессионных соглашениях» и отдельные законодательные акты Российской Федерации»;
 - Проекта Федерального Закона «О внесении изменений в отдельные законодательные акты по вопросу государственного регулирования тарифов на электрическую и тепловую энергию»;
 - Проекта Указа Президента Республики Татарстан «Об утверждении Регламента взаимодействия территориальных органов исполнительной власти, органов исполнительной власти Республики Татарстан, органов местного самоуправления при подготовке и проведения государственного контроля (надзора) и муниципального контроля в отношении юридических лиц и индивидуальных предпринимателей на территории Республики Татарстан»;
 - Постановление Правительства Российской Федерации от 29.12.2008 № 1052 «О внесении изменений в некоторые акты Российской Федерации»;
 - Проекта постановления Правительства Российской Федерации «Об утверждении стандартов раскрытия информации организациями коммунального комплекса и субъектами естественных монополий, осуществляющими деятельность в сфере оказания услуг по передаче тепловой энергии.

Законов Республики Татарстан, а именно:

- проект Закона Республики Татарстан «О внесении изменений в Закон Республики Татарстан от 30 декабря 2005 г. 138-ЗРТ «О региональных стандартах оплаты жилого помещения и коммунальных услуг в Республике Татарстан»;
- проект Закона Республики Татарстан «О внесении изменений в Закон Республики Татарстан от 19 декабря 2008 г. № 123-ЗРТ «О наделении органов местного самоуправления муниципальных образований в Республике Татарстан отдельными государственными полномочиями в сфере обеспечения равной доступности услуг общественного транспорта на территории Республики Татарстан для отдельных категорий граждан»;
- проект Закона Республики Татарстан «О внесении изменений в Закон Республики Татарстан «Об использовании лесов в Республике Татарстан»;
- проект Закона Республики Татарстан «О внесении изменений в Закон

Республики Татарстан от 11.12.2004 № 65-ЗРТ «Об утверждении Программы реформирования и модернизации жилищно-коммунального комплекса Республики Татарстан на 2004-2010 годы»

- проект Закона Республики Татарстан «О внесении изменений в закон Республики Татарстан от 22.05.2008 года № 22-ЗРТ «Об использовании лесов в Республике Татарстан»

Постановлений и распоряжений Кабинета Министров Республики Татарстан – 56 ед.

Приказов Комитета Республики Татарстан по тарифам, кадровых документов, хозяйственных договоров, государственных контрактов, методических указаний, проектов писем – более 795 ед.

Государственная регистрация

В соответствии с Указом Президента Республики Татарстан от 08 мая 2002 г. № УП-352 «О едином банке нормативных правовых актов Республики Татарстан» нормативные правовые акты министерств, государственных комитетов и иных республиканских органов исполнительной власти, затрагивающие права, свободы и обязанности человека и гражданина, устанавливающие правовой статус организаций или имеющие межведомственный характер, в том числе акты, содержащие сведения, составляющие государственную тайну, или сведения конфиденциального характера (далее - нормативные правовые акты), подлежат государственной регистрации в Министерстве юстиции Республики Татарстан.

Обеспечена государственная регистрация 181 постановления Правления Комитета и 10 приказов Комитета.

Переход покупателей электрической энергии на обслуживание к гарантирующим поставщикам

В соответствии с постановлением Правительства РФ от 31 августа 2006 г. № 530 «Об утверждении правил функционирования розничных рынков электрической энергии в переходный период реформирования электроэнергетики» Комитет является уполномоченным органом исполнительной власти Республики Татарстан, осуществляющим функции по регулированию деятельности гарантирующих поставщиков. В рамках реализации указанной функции Комитета, подготовлены:

- приказы о переходе покупателей электрической энергии на обслуживание к гарантирующим поставщикам:

- 1) от 19.01.2009 № 3 ОАО «Альметьевскпродукт»;
- 2) от 28.01.2009 № 7 ОАО «Казанский промкомбинат»;
- 3) от 28.01.2009 № 8 ОАО «Дары природы»;
- 4) от 28.01.2009 № 9 ОАО «Гидроагрегат»;
- 5) от 09.07.2009 № 107 ОАО «Теплоконтроль»

- информационные письма потребителям:

- 1) информационное письмо о переходе покупателей электрической энергии на

обслуживание к гарантирующим поставщикам, от 19.01.2009 (размещен на сайте Комитета в разделе «Основные направления деятельности» – «Электроэнергетика» - «Информационные письма по экономике относящимся к электроэнергетике»);

2) информационное письмо о бюджетных потребителях.

Противодействие коррупции

Во исполнение Федерального закона от 25 декабря 2008 г. № 273-ФЗ «О противодействии коррупции», Закона Республики Татарстан от 4 мая 2006 года № 34-ЗРТ «О противодействии коррупции в Республике Татарстан» и в соответствии с Постановлением Кабинета Министров Республики Татарстан от 22 сентября 2008 года № 693 «Об утверждении Республиканской программы по реализации Стратегии антикоррупционной политики Республики Татарстан на 2009-2011 годы» разработаны и подготовлены следующие документы:

- Программа Стратегии антикоррупционной политики Республики Татарстан на 2009-2011 г.г., которая утверждена приказом Комитета от 29.01.2009 № 10 «Об утверждении Программы по реализации Стратегии антикоррупционной политики на 2009 – 2011 г.г. в Комитете Республики Татарстан по тарифам и назначении ответственного лица, наделенного функциями по предупреждению антикоррупционных правонарушений»;

- Приказ Комитета от 16.06.2009 № 82 «О назначении лица, ответственного за организацию проверки достоверности и полноты сведений о доходах, об имуществе и обязательствах имущественного характера указываемых государственными служащими»;

- Порядок уведомления о фактах обращения в целях склонения к совершению коррупционных правонарушений, утвержденный приказом Комитета от 29.06.2009 № 102 «Об утверждении Порядка уведомления о фактах обращения в целях склонения к совершению коррупционных правонарушений»;

- Приказ Комитета от 28.08.2009 № 140 «О внесении изменений в приказ от 29 января 2009 г. № 10 «Об утверждении Программы по реализации Стратегии антикоррупционной политики на 2009-2011 г.г. в Комитете Республики Татарстан по тарифам и назначении ответственного лица, наделенного функциями по предупреждению антикоррупционных правонарушений»;

- Приказ Комитета от 01.09.2009 № 141 «О внесении изменений в приказ от 31.12.2008 № 98 «О создании рабочей группы» (в ред. приказа Комитета от 30.01.2009 № 15);

- Приказ Комитета от 30.10.2009 № 201 «О внесении изменения в приказ Комитета Республики Татарстан по тарифам от 31.12.2008 № 98 «О создании рабочей группы» (в ред. приказов Комитета от 30.01.2009 № 15, от 01.09.2009 № 141);

Подготовлены отчеты о реализации мер антикоррупционной политики за 2008 год и 1, 2, 3 и 4 кварталы 2009 года.

Представительство в судах

Комитет принял участие в 135 судебных заседаниях по 55 делам об оспаривании правовых актов и другим делам в качестве истца, ответчика и третьего лица.

6. Государственный контроль в сфере регулирования тарифов

Комитетом Республики Татарстан по тарифам в 2009 году проведены мероприятия по контролю соблюдения порядка ценообразования хозяйствующими субъектами, осуществляющими регулируемую деятельность в различных сферах. Все мероприятия носили плановый характер.

Плановыми выездными проверками были охвачены такие сферы регулируемой деятельности, как электро- и теплоснабжение, коммунальные услуги, реализация лекарственных средств.

В области топливно-энергетического комплекса проведены проверки хозяйственной деятельности 18 предприятий, осуществляющих регулируемую деятельность, в части правильности применения регулируемых цен (тарифов) в сфере купли-продажи, передачи электрической и тепловой энергии (ФКП «Казанский завод точного машиностроения», МУП «Метроэлектротранс», ОАО «Завод Электон», ЗАО «Микрон-Холдинг», ОАО «Азимут», ОАО «Теплоконтроль», ГОУ ВПО «КГТУ им.А.Н.Туполева», ООО «Управляющая компания Вахитовского района г.Казани», ОАО «Казанский завод компрессорного машиностроения», ОАО «Казанский завод «Медтехника», ОАО «Комбытсервис», ОАО «Казанский завод газовой аппаратуры «Веста», ООО «Управляющая компания ЖКХ «Дербышки», ООО «Мелита», ОАО «ПО «Швейник», ОАО «Татметалл», ОАО «Казанский комбинат строительных материалов», ОАО «РАФФ»).

Все контрольные мероприятия носили плановый характер.

В ходе проведения проверок в отношении четырех субъектов: МУП «Метроэлектротранс», ОАО «Комбытсервис», ОАО «Казанский комбинат строительных материалов», ОАО «РАФФ» нарушений в части правильности применения регулируемых цен (тарифов) не выявлено.

По результатам проверок 14 хозяйствующих субъектов возбуждены дела в отношении юридических и (или) должностных лиц по признакам нарушения порядка ценообразования (ст.14.6 Кодекса Российской Федерации об административных правонарушениях - далее КоАП РФ). Характерными нарушениями были завышение, занижение регулируемых цен (тарифов) на электрическую и тепловую энергию, а также осуществление деятельности в сфере купли-продажи, передачи тепловой энергии без утвержденного в установленном порядке тарифа.

ОАО «Азимут», ОАО «Завод Электон» и ОАО «Теплоконтроль» привлечены к административной ответственности по части 1 статьи 14.6 КоАП РФ (завышение

установленных цен (тарифов). На юридические лица наложены штрафы в размере по 40 тысяч рублей (в соответствии с редакцией КоАП РФ, действовавшей на момент совершения правонарушения).

Юридические лица: ФКП «Казанский завод точного машиностроения», ЗАО «Микрон-Холдинг», ГОУ ВПО «КГТУ им.А.Н.Туполева», ОАО «Казанский завод «Медтехника», ООО «Управляющая компания Вахитовского района г.Казани», ООО «Управляющая компания ЖКХ «Дербышки», ООО «Мелита», ОАО «ПО «Швейник», ОАО «Татметалл» привлечены к административной ответственности по части 2 статьи 14.6 КоАП РФ (нарушение установленного порядка регулирования цен), назначены наказания в виде штрафов в размере по 100 тысяч рублей.

→ По результатам проверки хозяйственной деятельности ОАО «Казанский завод газовой аппаратуры «Веста» юридическое и должностное лица привлечены к административной ответственности по ч.2 статьи 14.6 КоАП РФ в виде административных штрафов в размере 100 и 50 тысяч рублей соответственно.

Производство по делу об административном правонарушении, возбужденному в отношении ОАО «Казанский завод компрессорного машиностроения» по признакам состава правонарушения, предусмотренного частью 2 статьи 14.6 КоАП РФ, по итогам проведенного административного расследования и рассмотрения представленных обществом документов и информации, прекращено за отсутствием состава правонарушения.

→ В области реализации лекарственных средств проведены проверки хозяйственной деятельности фармацевтических учреждений на предмет контроля за соблюдением установленных предельных розничных и предельных оптовых надбавок к ценам на лекарственные средства.

→ Проведены проверки семи хозяйствующих субъектов, осуществляющих розничную реализацию лекарственных средств: ООО «Алоэ-фарм», ООО «Фарм-Сервис», ООО «Лактон», ООО «Спасение-фарм», ООО «Бетта-6», ООО «Алида-Фарм», ООО «Васторг».

В результате проверок выявлены нарушения порядка ценообразования в части завышения установленной предельной розничной надбавки в 25% на жизненно необходимые и важнейшие лекарственные средства только в ООО «Лактон». В отношении юридического лица – ООО «Лактон» и должностного лица – директора ООО «Лактон» возбуждены дела об административном правонарушении по ч. 1 ст. 14.6 «Нарушение порядка ценообразования» КоАП РФ, наложены административные штрафы: на юридическое лицо - в двукратном размере излишне полученной выручки - 1389,82 руб., на должностное лицо - в размере 50000 рублей;


→ Проведены проверки шести организаций, осуществляющих оптовую реализацию лекарственных средств: ООО НПО «Элтос», Филиала ЗАО «НПК «Катрен» в г.Казани, ООО «Дана-Фарм», ООО «Медиф», Филиала ООО «Морон» в г.Казани и ООО «Фармэль».

В четырех организациях: ООО НПО «Элтос», Филиал ЗАО «НПК «Катрен» в

г.Казани, ООО «Дана-Фарм», Филиал ООО «Морон» в г.Казани выявлены завышения установленной предельной оптовой надбавки к ценам на жизненно необходимые и важнейшие лекарственные средства, возбуждены дела в отношении юридических и должностных лиц по ч.1 ст.14.6 КоАП РФ, наложены административные штрафы: на юридических лиц - в двукратном размере излишне полученной выручки (ООО НПО «Элтос» - 29219,78 руб., ЗАО НПК «Катрен» – 69462,3 руб., ООО «Дана-Фарм» – 19426,04 руб., Филиал ООО «Морон» в г.Казани – 35315,92 руб.), на должностных лиц - в размере 50000 рублей на каждое.

В ООО «Медиф» и ООО «Фармэль» нарушений порядка ценообразования не выявлено.

В целях предотвращения нарушений порядка ценообразования при реализации лекарственных средств Комитетом РТ по тарифам подготовлено и размещено на сайте, а также направлено наиболее крупным фармацевтическим организациям информационное письмо о наиболее характерных нарушениях порядка ценообразования на лекарственные средства и ответственности за такие нарушения.

 **В 2009 году Комитет принял участие** в организованных Прокуратурой РТ контрольных мероприятиях в отношении хозяйствующих субъектов, осуществляющих розничную и оптовую реализацию лекарственных средств.

По результатам совместных проверок прокурорами городов и районов РТ возбуждены дела по признакам нарушений, предусмотренных ст. 14.6 КоАП РФ, которые направлены на рассмотрение в Комитет РТ по тарифам, в том числе от Прокуратуры: Авиастроительного, Вахитовского и Приволжского районов г. Казани, города Набережные Челны (3 дела), Зеленодольского района (2 дела), Нурлатского района (4 дела), Альметьевского района (2 дела), Новошешминского, Тетюшского, Елабужского и Лаишевского районов РТ (по 1 делу).

В результате рассмотрения административных дел, возбужденных прокуратурой городов и районов РТ, Комитетом в 2009 году приняты следующие решения:

- В отношении должностных лиц ИП Агзамова (Зеленодольский район РТ), ООО «Агидель» (Зеленодольский район РТ), ИП Замалтдинов (Новошешминский район РТ), ГУП «Таттехмедфарм» (Тетюшский район РТ) производства по делам об административных правонарушениях прекращены в связи с признанием их малозначительными, должностным лицам объявлены устные замечания.

- В отношении должностных лиц ООО «Эскулап» (г.Н.Челны), ООО «Натур Продукт Набережные Челны», ООО «Мил-Фарм» (г.Н.Челны), ООО «Натур Продукт Казань», ООО Фарм-Сервис» (г.Альметьевск), ООО «Титул» (г.Альметьевск) вынесены постановления о наложении административных штрафов по ч.1 ст. 14.6 КоАП РФ в размере 50000 рублей на каждого.

- В отношении юридических лиц ООО «Вита», ООО «Адонис», ООО «Заман», ООО «Салават» (Нурлатский район РТ), ООО «Исида» (Лаишевский район РТ) вынесены постановления о наложении административных штрафов по ч. 1 ст. 14.6 КоАП РФ в двукратном размере излишне полученной выручки от реализации

товара вследствие неправомерного завышения регулируемых государством надбавок, что составило 2004,34 руб., 2712,54 руб., 4474,32 руб., 2052,34 руб., 42,5 руб. соответственно.

➡ Кроме того, по результатам проведенных мониторингов и рассмотрения поступившей информации от юридических и физических лиц проведена следующая работа:

1. В ходе рассмотрения обращения Республиканского Центра по организации оздоровления, отдыха и занятости детей и подростков «Лето» по вопросу правильности начисления сумм оплаты за потребленную электрическую энергию через сети ОАО «Казанский вертолетный завод» последним были возвращены Республиканскому Центру «Лето» излишне начисленные денежные средства за поставленную электроэнергию.

2. По результатам мониторинга деятельности организаций, осуществляющих деятельность в регулируемой государством сфере водоснабжения, водоотведения и очистки сточных вод, утилизации (захоронения) твердых бытовых отходов, Комитетом были возбуждены дела об административном правонарушении в отношении ООО «Орловский полигон» и ЗАО «Казанский экологический комплекс», оказывающих услуги утилизации (захоронения) твердых бытовых отходов без утвержденного в установленном порядке тарифа. По итогам административных расследований Комитетом вынесены постановления о привлечении ООО «Орловский полигон» и ЗАО «КЭЖ» к административной ответственности по части 2 статьи 14.6 КоАП РФ и наложены штрафы в размере 100000 (ста тысяч) рублей на каждое.

ЗАО «КЭЖ» обжаловало постановление Комитета в Арбитражный суд РТ. Решением Арбитражного суда РТ от 16.09.2009 постановление Комитета РТ по тарифам было отменено в связи с признанием правонарушения малозначительным. Апелляционная и кассационная инстанции оставили решение арбитражного суда первой инстанции без изменений.

3. По результатам рассмотрения информации, поступившей в Комитет РТ по тарифам, 22.09.2009 года возбуждено дело об административном правонарушении в отношении ООО «Арника» (г.Чистополь), осуществляющего розничную реализацию лекарственных средств, по признакам нарушения ч.1 ст. 14.6 КоАП РФ. В результате проведенного расследования административное дело прекращено в связи с малозначительностью правонарушения.

4. По результатам рассмотрения дела об административном правонарушении, возбужденного Прокуратурой Верхнеуслонского района в отношении должностного лица - директора МУ «Управляющая компания» Верхнеуслонского района РТ по части 1 статьи 14.6 КоАП РФ за завышение регулируемых государством цен (тарифов) на услуги по утилизации ТБО и переданного в Комитет для рассмотрения по существу и принятия решения, Комитетом вынесено постановление о привлечении должностного лица - директора МУ «Управляющая компания» Верхнеуслонского района РТ к административной ответственности и назначении ей наказания в виде штрафа в размере 50000 (пятидесяти тысяч) рублей.

5. По материалам, полученным по результатам проведенной плановой

проверки хозяйственной деятельности ООО «Управляющая компания ЖКХ «Дербышки», свидетельствующим о наличии признаков нарушения со стороны ООО «Единый расчетный центр «Дербышки» ч.2 ст.14.6 КоАП РФ возбуждено дело об административном правонарушении в отношении ООО «Единый расчетный центр «Дербышки», наложен административный штраф в размере 100 тыс. руб.

Всего за 2009 год:

1. Проведена 31 плановая выездная проверка. По результатам плановых проверок возбуждено 30 дел об административных правонарушениях в отношении юридических и должностных лиц, по результатам рассмотрения которых одно дело прекращено за отсутствием состава правонарушения, производства по 3 делам прекращены в связи с признанием правонарушений малозначительными с объявлением устных замечаний, по 28 делам наложены штрафы на общую сумму 1814813,86 руб.

2. По результатам проведенных мониторингов и рассмотрения информации, поступившей от юридических и физических лиц, возбуждено 5 дел об административных правонарушениях в отношении юридических лиц, по результатам рассмотрения которых, производства по 2 делам прекращены в связи с признанием правонарушений малозначительными с объявлением устных замечаний, по 3 делам наложены штрафы на общую сумму 300 000 руб.

3. Рассмотрены 19 дел, возбужденных прокурорами городов и районов Республики Татарстан в отношении юридических и должностных лиц – производства по 6 делам прекращены в связи с признанием правонарушений малозначительными с объявлением устных замечаний, по 12 делам – наложены штрафы на общую сумму 364 850,04 рубля.

Общая сумма штрафов, наложенных по результатам рассмотрения 43 дел об административных правонарушениях за нарушение порядка ценообразования организациями, осуществляющими деятельность в сфере регулируемого ценообразования, за 2009 год составила 2 479 663,9 руб.

Судебная практика

За истекший год из 43 постановлений Комитета о привлечении юридических и должностных лиц к административной ответственности в виде штрафа в судебном порядке обжаловано восемь постановлений, из них:

- два постановления о привлечении к административной ответственности арбитражным судом признаны правомерными (ЗАО «Микрон-Холдинг», ООО «Управляющая компания Вахитовского района г.Казани»);

- пять постановлений (по заявлениям ОАО «Казанский завод газовой аппаратуры «Веста» и его должностного лица, ООО «Управляющая компания ЖКХ «Дербышки» (2 заявления), ООО «Единый расчетный центр «Дербышки») находятся на рассмотрении в Арбитражном суде Республики Татарстан и районном суде г. Казани;

- одно постановление Комитета РТ по тарифам о привлечении ЗАО

«Казанский экологический комплекс» к административной ответственности в виде штрафа отменено Арбитражным судом РТ по причине квалификации правонарушения как «малозначительное» (с. 2.9 КоАП РФ). Апелляционная и кассационная инстанции оставили решение арбитражного суда первой инстанции без изменений.

7. Обращения граждан

Рассмотрение обращений граждан в Комитете осуществляется в соответствии с Федеральным законом от 02.05.2006 №59-ФЗ «О порядке рассмотрения обращений граждан Российской Федерации», законом Республики Татарстан от 12.05.2003 №16-ЗРТ «Об обращениях граждан в Республике Татарстан».

Обращения, заявления граждан поступают в Комитет:

- письменно,
- в форме электронных сообщений (интернет-приемная), в форме устного обращения (консультация по телефону),
- личного обращения к должностному лицу во время приема,
- по организованной с 17 февраля 2009 года «Горячей линии».

Письменные обращения граждан и юридических лиц (по обращениям граждан) осуществляются посредством писем на имя председателя Комитета, программы «Электронное правительство» и на сайте Комитета в Интернет-приемной.

Каждое обращение регистрируется в электронной базе и журнале письменных обращений, определяется исполнитель, проставляются сроки исполнения, осуществляется контроль за исполнением законодательства в области ценообразования и контроля за ценами (тарифами), по результатам проверки фактов изложенных в письме готовится обобщенный ответ в установленные сроки.

Всего с 01.01.2009 по 31.12.2009 поступило обращений граждан – 2246,
в т.ч.: 1 квартал – 665; 2 квартал – 444; 3 квартал – 359; 4 квартале - 778

Всего поступило обращений граждан за 2009г. – 2246:



С 17 февраля 2009 года в Комитете работает горячая линия. В течение этого времени в Комитет поступило множество обращений. На наиболее часто задаваемые вопросы, относящиеся в основном к оплате ЖКУ, получению субсидий и соблюдению прав граждан, специалистами Комитета с учетом использования материала Федеральной службы по тарифам подготовлены ответы.



8. Основные задачи Комитета на 2010 год

Основными целями работы Комитета является обеспечение баланса экономических интересов по защите потребителей и сохранению, при этом, конкурентоспособности предприятий в регулируемых сегментах.

Для достижения поставленной цели необходимо решение следующих задач:

- координация и последовательная реализация управленческих решений в области государственного регулирования тарифов и организационных мероприятий в соответствии с основными целями и принципами тарифной политики Республики Татарстан;
- установление тарифов, обеспечивающих баланс интересов производителей и потребителей;
- поэтапная ликвидация перекрестного субсидирования в регулируемых отраслях, (постепенное прекращение покрытия затрат на предоставление услуг одной группе потребителей за счет тарифов, установленных для другой группы потребителей);
- разработка и внедрение единых методологических основ формирования тарифов, позволяющих применять различные методы государственного регулирования;
- усовершенствование информационного сопровождения тарифной политики;
- обеспечение прозрачности, а также реализация внедрения стандартов раскрытия информации регулирующими организациями и порядка контроля за их соблюдением;
- расширение участия общественных институтов и органов местного самоуправления в сфере тарифно-ценового регулирования;
- усиление эффективности контроля за применением тарифов, установленных в соответствии с действующим законодательством;
- создание условий для развития конкурентных отношений;
- обеспечение выполнения мероприятий по социальной защите отдельных категорий граждан Республики Татарстан при осуществлении государственного регулирования тарифов.

В этой связи Комитетом в 2010 году будет проводиться работа по обеспечению создания механизмов, стимулирующих внедрение энергоэффективных технологий для снижения ценовой дифференциации по услугам теплоснабжения и водоснабжения в районах Республики Татарстан в рамках реализации Федерального закона от 23.11.2009 №261-ФЗ «Об энергосбережении и повышении энергетической эффективности и о внесении в отдельные законодательные акты РФ». Будет проводиться работа по реализации комплекса мер, направленных на уменьшение объема используемых энергетических ресурсов при сохранении соответствующего полезного эффекта от их использования.

Комитетом будет проводиться работа по обеспечению реализации Постановления правительства РФ от 30.12.2009г. № 1140 «Об утверждении стандартов раскрытия информации организациями коммунального комплекса и субъектами естественных монополий, осуществляющими деятельность в сфере оказания услуг по передаче тепловой энергии».

Также перед Комитетом на 2010 год стоит ряд задач, направленных на обеспечение разработки и принятия программ комплексного развития коммунальной инфраструктуры муниципальных образований на 2010 – 2012 годы с учетом Программы развития конкуренции в Республике Татарстан, а также повышению эффективности контроля в области регулирования тарифов и повышению эффективности функционирования Единой информационно-аналитической системы.

**Постановление Правления КРТТ от 28 сентября 2009 года № 5-15/э
«Об утверждении тарифов на тепловую энергию для потребителей, отпускаемую
энергоснабжающими организациями Республики Татарстан на 2010 год»**

№ п/п	Наименование муниципального образования, энергоснабжающей организации, категории потребителей	Тариф на тепловую энергию (горячая вода из тепловых сетей)	в том числе	
			Тариф производства тепловой энергии	Тариф на услуги по передаче тепловой энергии
1	2	3	4	5
Агрызский муниципальный район				
1	ОАО «Терсинские коммунальные сети» *			
	Прочие потребители	1040,25	890,17	150,08
	Потребители - население	1040,25		
2	ООО «Агрызтеплоэффект» *			
	Прочие потребители	970,47	880,78	89,69
	Потребители - население	970,47		
Азнакаевский муниципальный район				
3	МУП «Сельхозжилсервис» *			
	Прочие потребители	944,94	897,69	47,25
	Потребители - население	944,94		
Актанышский муниципальный район				
4.	ООО «Теплосервис» *			
	Прочие потребители	1213,41	1152,74	60,67
	Потребители - население	1213,41		
Атнинский муниципальный район				
5.	МУП «Атнинское ЖКХ»			
	Прочие потребители	1403,59	1333,41	70,18
Бавлинский муниципальный район				
6.	ОАО «Райсервис» *			
	Прочие потребители	1217,05	1156,20	60,85
	Потребители - население	1217,05		
Балтасинский муниципальный район				
7.	ООО «Ципьинское МПП ЖКХ» *			
	Прочие потребители	1263,05	1199,90	63,15
	Потребители - население	1263,05		
Буинский муниципальный район				
8.	ОАО «Киятское МПП ЖКХ» *			
	Прочие потребители	1119,62	1063,64	55,98

	Потребители - население	1119,62		
Высокогорский муниципальный район				
9.	ООО «Куркачинское коммунальное предприятие» *			
	Прочие потребители	1260,04	1197,04	63,00
	Потребители - население	1260,04		
10	ОАО «Дубьязские коммунальные сети» *			
	Прочие потребители	1348,29	1280,87	67,42
	Потребители - население	1348,29		
Дрожжановский муниципальный район				
11.	ООО «Теплосервис» *			
	Прочие потребители	728,04	691,64	36,40
	Потребители - население	728,04		
Зеленодольский муниципальный район				
12.	Лечебно-профилактическое учреждение профсоюзов санаторий «Васильевский»			
	Прочие потребители	836,08	794,28	41,80
	Потребители – население **	986,57		
Сабинский муниципальный район				
13.	ОАО «Сабинское МПП ЖКХ»			
	Прочие потребители	948,09	900,69	47,40
	Потребители - население **	1118,75		
Сармановский муниципальный район				
14	ООО «Тепловые сети» *, п.г.т. Джалиль			
	Прочие потребители	1386,63	1317,30	63,33
	Потребители - население	1386,63		
Чистопольский муниципальный район				
15	ОАО «Чистопольская кондитерская фабрика»			
	Прочие потребители	773,74	735,05	38,69
	Потребители - население **	913,01		

**Постановление Правления КРТТ от 16 октября 2009 года № 5-18/э
«Об установлении тарифов на тепловую энергию, отпускаемую
энергоснабжающими организациями потребителям Республики Татарстан»**

№ п/п	Наименование муниципального образования, энергоснабжающей организации, категории потребителей	Тариф на тепловую энергию (горячая вода)	в том числе	
			Тариф производства тепловой энергии	Тариф на услуги по передаче тепловой энергии
1	2	3	4	5
Альметьевский муниципальный район				
1	ОАО «Альметьевский трубный завод»			
	Прочие потребители	710,73	633,75	76,98
	Потребители - население **	838,66		
Балтасинский муниципальный район				
2.	ООО «Балтасинское МПП ЖКХ»			
	Прочие потребители	1145,17	1087,91	57,20
	Потребители – население **	1351,30		
Дрожжановский муниципальный район				
3.	ООО «Коммунальные сети Дрожжаное» *			
	Прочие потребители	910,47	864,95	45,52
	Потребители - население	910,47		
Елабужский муниципальный район				
4.	ОАО «Алабуга Соте»			
	Прочие потребители	1007,13	956,77	50,36
	Потребители – население **	1188,41		
Лениногорский муниципальный район				
5.	Дирекция по теплоснабжению-структурное подразделение Куйбышевской железной дороги-филиала ОАО «РЖД» станция Письмянка			
	Прочие потребители	946,75	839,75	107,00
	Потребители - население **	1117,16		
Мензелинский муниципальный район				
6.	ОАО «Коммунальные сети Мензелинского района»			
	Прочие потребители	1218,80	795,96	422,84
	Потребители - население **	1438,18		

**Постановление Правления КРТТ от 30 октября 2009 года № 5-21/э
«Об установлении тарифов на тепловую энергию, отпускаемую энергоснабжающими организациями потребителям Республики Татарстан»**

№ п/п	Наименование муниципального образования, энергоснабжающей организации, категории потребителей	Тариф на тепловую энергию (горячая вода)	в том числе	
			Тариф производства тепловой энергии	Тариф на услуги по передаче тепловой энергии
1	2	3	4	5
Альметьевский муниципальный район				
1.	ТРЦ «Панорама» ООО «УРС-Торговый Дом»			
	Прочие потребители	937,16	890,30	46,86
2.	ООО «Татбурсервис»			
	Прочие потребители	995,90	926,70	69,20
Высокогорский муниципальный район				
3.	ОАО «Высокогорские коммунальные сети»			
	Прочие потребители	1241,98	1143,98	98,00
	Потребители - население **	1465,54		
Зеленодольский муниципальный район				
4.	МУП «Нижневязовской жилкомсервис», Свяжское сельское поселение*			
	Прочие потребители	2210,70	2100,17	110,53
Лениногорский муниципальный район				
5.	ХК ООО «Горизонт»			
	Прочие потребители	1074,35	1020,65	53,70
	Потребители - население **	1267,91		
Нижнекамский муниципальный район				
6.	ООО ПСФ «Сарман»*			
	Прочие потребители	1193,20	1133,55	59,65
Тетюшский муниципальный район				
7.	ОАО «Тетюшское ПТС»			
	Прочие потребители	1095,98	986,38	109,60
	Потребители - население **	1293,25		
Тукаевский муниципальный район				
8.	МУП «Тукайтеплогаз»*			
	Прочие потребители	1490,27	1415,76	74,51
Муниципальное образование город Казань				
9.	Филиал «Казаньнефтепродукт» ОАО «Холдинговая компания «Татнефтепродукт»			
	Прочие потребители	920,75	828,68	92,07
	Потребители - население **	1086,48		

10.	ОАО «Теплоконтроль»			
	Прочие потребители	1086,94	967,38	119,56
11.	Казанский филиал ЗАО «Альтон»			
	Прочие потребители	904,24	859,03	45,21
	Потребители - население **	1067,00		
12.	ОАО «Обувная фабрика «Спартак»			
	Прочие потребители	914,34	747,25	167,09
13.	ОАО «Казанский жировой комбинат»			
	Прочие потребители	635,75	590,00	45,75
	Потребители - население **	750,18		
14.	ОАО «Научно-исследовательский институт по нефтепромысловой химии»			
	Прочие потребители	988,53	939,10	49,43
15.	ГОУ ВПО Казанский государственный технический университет им. А.Н.Туполева			
	Прочие потребители	833,98	792,28	41,70
	Потребители - население **	984,09		

**Постановление Правления КРТТ от 13 ноября 2009 года № 5-24/э
«Об установлении тарифов на тепловую энергию, отпускаемую
энергоснабжающими организациями потребителям Республики Татарстан»**

№ п/п	Наименование муниципального образования, энергоснабжающей организации, категории потребителей	Тариф на тепловую энергию (горячая вода)	в том числе	
			Тариф производства тепловой энергии	Тариф на услуги по передаче тепловой энергии
1	2	3	4	5
Азнакаевский муниципальный район				
1.	ОАО «Азнакаевское ПТС - филиал ОАО «Водоканалсервис»			
	Прочие потребители	1011,33	910,20	101,13
	Потребители – население**	1193,37		
Заинский муниципальный район				
2.	ООО «Теплосервис»*			
	Прочие потребители	859,45	665,99	193,46
	Потребители - население	859,45		
Зеленодольский муниципальный район				
3.	ООО «Раифские коммунальные сети»*			
	Прочие потребители	1569,95	1412,96	156,99
	Потребители - население	1569,95		
Нижнекамский муниципальный район				
4.	ООО «Комсервис-Теплоэнергетик»			

	Прочие потребители	1065,66	980,41	85,25
	Потребители - население **	1257,47		
Сабинский муниципальный район				
5.	ОАО «Сабинское МПП ЖКХ»*			
	Прочие потребители	1187,53	1128,15	59,38
	Потребители - население	1187,53		
6.	ОАО «Шеморданское МПП ЖКХ»*			
	Прочие потребители	1099,91	1044,91	55,00
	Потребители - население	1099,91		
Муниципальное образование город Казань				
7.	Казанский региональный центр по тепловодоснабжению дирекции тепловодоснабжения Горьковской железной дороги – филиал ОАО «РЖД»			
	Прочие потребители	801,75	761,65	40,10
	Потребители - население **	946,07		
8.	ГУП «Экспериментально-производственный завод Волжско-Камского научно-исследовательского и конструкторско-технологического института водного лесотранспорта»			
	Прочие потребители	866,02	841,02	25,00
	Потребители - население **	1021,90		
9.	ЗАО «КВАРТ»			
	Прочие потребители	635,50	635,50	0,00
	Потребители - население **	749,89		
10.	Предприниматель Шаматов Индус Кашипович*			
	Прочие потребители	993,66	903,56	90,10
11.	ООО «Оризонт»*			
	Прочие потребители	1098,80	1098,80	0,00

**Постановление Правления КРТТ от 26 ноября 2009 года № 5-27/э
«Об установлении тарифов на тепловую энергию, отпускаемую
энергоснабжающими организациями потребителям Республики Татарстан»**

№ п/п	Наименование муниципального образования, энергоснабжающей организации, категории потребителей	Тариф на тепловую энергию (горячая вода)	в том числе	
			Тариф производства тепловой энергии	Тариф на услуги по передаче тепловой энергии
1	2	3	4	5
Алексеевский муниципальный район				
1.	ООО «Алексеевские инженерные сети»*			
	Прочие потребители	1282,81	1193,89	88,92
	Потребители – население	1282,81		

Альметьевский муниципальный район				
2.	ООО «Альтехносервис»*			
	Прочие потребители	1219,75	1195,35	24,40
	Потребители – население	1219,75		
Бугульминский муниципальный район				
3.	ОАО «Бугульминское предприятие тепловых сетей»			
	Прочие потребители	1062,51	860,63	201,88
	Потребители – население**	1253,76		
Елабужский муниципальный район				
4.	ОАО «Елабужское предприятие тепловых сетей»			
	Прочие потребители	1049,6	978,33	71,27
	Потребители – население**	1238,5		
Зеленодольский муниципальный район				
5.	ОАО «Зеленодольское предприятие тепловых сетей»			
	Прочие потребители	915,73	779,98	135,75
	Потребители – население**	1080,56		
6.	МУП «Нурлатское МПП ЖКХ»*			
	Прочие потребители	1360,23	1292,23	68,00
	Потребители – население	1360,23		
Лаишевский муниципальный район				
7.	ООО «Ремонтно-Строительная компания «Инженерные технологии»*			
	Прочие потребители	1148,60	1091,20	57,40
	Потребители – население	1148,60		
Пестречинский муниципальный район				
8.	МПП ЖКХ «Пестречинского района»*			
	Прочие потребители	1165,92	1094,65	71,27
	Потребители – население	1165,92		
Сармановский муниципальный район				
9.	ОАО «Джалильское предприятие тепловых сетей» - филиал ОАО «Водоканалсервис»			
	Прочие потребители	1123,50	1039,50	84,00
	Потребители – население**	1325,73		

**Постановление Правления КРТТ от 4 декабря 2009 года № 5-29/э
«Об установлении тарифов на тепловую энергию, отпускаемую
энергоснабжающими организациями потребителям Республики Татарстан»**

№ п/п	Наименование муниципального образования, энергоснабжающей организации, категории потребителей	Тариф на тепловую энергию (горячая вода)	в том числе	
			Тариф производства тепловой	Тариф на услуги по передаче тепловой

			энергии	энергии
1	2	3	4	5
Агрызский муниципальный район				
1.	ООО «Тепловые сети»*			
	Прочие потребители	969,00	905,00	64,00
	Потребители – население	969,00		
Бугульминский муниципальный район				
2.	Бугульминский производственный участок Дирекции по тепловодоснабжению – структурного подразделения Куйбышевской железной дороги – филиала ОАО «РЖД»			
	Прочие потребители	878,00	771,00	107,00
	Потребители – население**	1036,04		
Елабужский муниципальный район				
3.	ОАО «Альгазтранс-Елабуга»			
	Прочие потребители	887,08	842,08	45,00
	Потребители – население**	1046,75		
Зеленодольский муниципальный район				
4.	МУП «Нижевязовской жилкомсервис» Нижневязовского городского поселения*			
	Прочие потребители	1186,10	1067,20	118,90
	Потребители – население	1186,10		
5.	ФБУ «Исправительная колония №5 ГУФСИН по РТ»*			
	Прочие потребители	869,90	826,40	43,50
	Потребители – население	869,90		
Лаишевский муниципальный район				
6.	Казанское РНУ филиала ОАО «СЗМН»			
	Прочие потребители	1100,77	1078,75	22,02
	Потребители – население**	1298,91		
7.	ООО «Нармонский КомСервис»*			
	Прочие потребители	1315,49	1249,72	65,77
	Потребители – население	1315,49		
8.	ООО «ЭкономСтрой+»*			
	Прочие потребители	1119,51	1097,12	22,39
	Потребители – население	1119,51		
г. Казань				
9.	ОАО «ВАМИН Татарстан» «Казанский молочный комбинат»			
	Прочие потребители	798,36	758,44	39,92
	Потребители – население**	942,06		
10.	ЗАО «Казанский текстиль»			
	Прочие потребители	979,40	832,49	146,91
	Потребители – население**	1155,69		
11.	ГУ «Государственный историко-архитектурный и художественный музей-заповедник «Казанский Кремль»			
	Прочие потребители	767,70	752,30	15,40

12.	«Казанский хозрасчетный участок» – филиал ОАО «Ремонтно-эксплуатационное управление»			
	Прочие потребители	812,11	771,50	40,61
	Потребители – население**	958,30		

**Постановление Правления КРТТ от 18 декабря 2009 года № 5-32/э
«Об установлении тарифов на тепловую энергию, отпускаемую
энергоснабжающими организациями потребителям Республики Татарстан»**

№ п/п	Наименование муниципального образования, энергоснабжающей организации, категории потребителей	Тариф на тепловую энергию (горячая вода)	в том числе	
			Тариф производства тепловой энергии	Тариф на услуги по передаче тепловой энергии
1	2	3	4	5
Бугульминский муниципальный район				
1.	Филиал ОАО «Татспиртпром» «Бугульминский ликеро-водочный завод»			
	Прочие потребители	1186,72	1088,93	97,79
	Потребители – население*	1400,33		
Высокогорский муниципальный район				
2.	ОАО «Татметалл»			
	Прочие потребители	1200,23	1140,23	60,00
	Потребители – население*	1416,27		
г. Казань				
3.	ОАО «Казанский вертолетный завод»			
	Прочие потребители	804,62	764,40	40,22
	Потребители – население*	949,45		
4.	ОАО «Азимут»			
	Прочие потребители	853,21	810,55	42,66
	Потребители – население*	1006,79		

**Постановление Правления КРТТ от 09 октября 2009 года № 5-16/э
«Об установлении тарифов на тепловую энергию, отпускаемую
энергоснабжающими организациями потребителям Республики Татарстан»**

№ п/п	Наименование муниципального образования, энергоснабжающей организации, категории потребителей	Тариф на тепловую энергию (горячая вода из	в том числе	
			производства тепловой	услуги по передаче тепловой

		тепловых сетей)	энергии	энергии
1	2	3	4	5
Агрызский муниципальный район				
1	ОАО «Красноборские коммунальные сети» *			
	Прочие потребители	1083,93	932,18	151,75
	Потребители - население	1083,93		
2	ООО «Комтехэнерго» *			
	Прочие потребители	1006,70	946,30	60,40
	Потребители - население	1006,70		
3	ООО «Теплоцентральный» *			
	Прочие потребители	909,13	863,67	45,46
	Потребители – население	909,13		
Актанышский муниципальный район				
4	ООО «Коммунсервис-Актаныш» *			
	Прочие потребители	1222,55	1015,97	206,58
	Потребители - население	1222,55		
Зеленодольский муниципальный район				
5.	ГУО Раифское специальное профессиональное училище №1 (закрытого типа)*			
	Прочие потребители	1182,49	1123,36	59,13
	Потребители - население	1182,49		
6.	ОАО «Зеленодольский молочный комбинат»			
	Прочие потребители	837,75	712,09	125,66
	Потребители – население **	988,55		
Кайбицкий муниципальный район				
7.	МУП «Кайбицкое МПП ЖКХ» *			
	Прочие потребители	822,60	781,47	41,12
	Потребители - население	822,60		
Кукморский муниципальный район				
8.	ООО «Инженерные сети» *			
	Прочие потребители	956,92	784,67	172,25
	Потребители - население	956,92		
Лениногорский муниципальный район				
9.	Лечебно-профилактическое учреждение профсоюзов санаторий «Бакирово»			
	Прочие потребители	817,87	776,98	40,89
	Потребители - население **	965,09		
10.	ОАО «Шугуровское МПП ЖКХ» *			
	Прочие потребители	1076,68	995,08	52,42
	Потребители - население	1047,50		
Менделеевский муниципальный район				
11.	Лечебно-профилактическое учреждение профсоюзов санаторий «Ижминводы»			
	Прочие потребители	776,16	737,35	38,81

	Потребители – население **	915,87		
Рыбно-Слободский муниципальный район				
12.	МУП «Рыбная слобода» *			
	Прочие потребители	1041,31	989,24	52,07
	Потребители - население	1041,31		
Тюлячинский муниципальный район				
13.	ООО «Тепло» *			
	Прочие потребители	991,51	941,94	49,57
	Потребители – население	991,51		
Чистопольский муниципальный район				
14.	ООО ПКФ «Восток-Энерго»			
	Прочие потребители	1042,89	795,29	210,11
	Потребители - население **	1186,37		
15.	Автономное учреждение социального обслуживания «Чистопольский психоневрологический интернат»			
	Прочие потребители	852,30	809,68	42,62
	Потребители - население **	1005,71		

**Постановление Правления КРТТ от 23 октября 2009 г. № 5-19/э
«Об установлении тарифов на тепловую энергию, отпускаемую
энергоснабжающими организациями потребителям Республики Татарстан»**

№ п/п	Наименование муниципального образования, энергоснабжающей организации, категории потребителей	Тариф на тепловую энергию (горячая вода)	в том числе	
			Тариф производств а тепловой энергии	Тариф на услуги по передаче тепловой энергии
1	2	3	4	5
Азнакаевский муниципальный район				
1	«Актюбинский МПП ЖКХ – филиал ОАО «Водоканалсервис»			
	Прочие потребители	1043,91	991,78	52,13
	Потребители - население **	1231,81		
Альметьевский муниципальный район				
2.	ООО «Жилбытсервис - М»*			
	Прочие потребители	1131,09	1074,54	56,55
	Потребители – население	1131,09		
Арский муниципальный район				
3.	ОАО «Новокинерское МПП ЖКХ»*			
	Прочие потребители	1124,47	1068,24	56,22
4.	ООО «Тепло-Сервис»*			

	Прочие потребители	1276,01	1212,21	63,80
	Потребители - население	1276,01		
Бугульминский муниципальный район				
5.	Бугульминский механический завод ОАО «Татнефть»			
	Прочие потребители	748,25	673,43	74,82
	Потребители – население **	883,6		
Верхнеуслонский муниципальный район				
6.	ОАО «Коммунальные сети Верхнеуслонского района»			
	Прочие потребители	1226,00	1164,70	61,30
	Потребители – население **	1446,68		
Высокогорский муниципальный район				
7.	ООО «Бирюлинские коммунальные сети»*			
	Прочие потребители	1352,07	1284,47	67,60
	Потребители – население	1352,07		
Зеленодольский муниципальный район				
8.	ООО «МПП Комэнерго»*			
	Прочие потребители	894,86	850,12	44,74
	Потребители - население	894,86		
Камско-Устьинский муниципальный район				
9.	ОАО «Камско-Устьинские коммунальные сети»*			
	Прочие потребители	1132,73	1013,02	56,63
	Потребители - население	1132,73		
Мамадышский муниципальный район				
10.	ОАО «Мамадышские тепловые сети»			
	Прочие потребители	1104,12	993,71	110,41
	Потребители - население **	1302,86		
Муслимовский муниципальный район				
11.	ОАО «Муслимовские инженерные сети»*			
	Прочие потребители	1321,77	1149,94	171,83
	Потребители - население	1321,77		
Новошешминский муниципальный район				
12.	ООО «Новошешминский МПП ЖКХ»*			
	Прочие потребители	1285,96	1221,66	64,30
Нурлатский муниципальный район				
13.	ОАО «Нурлатские тепловые сети»			
	Прочие потребители	1124,50	1054,50	70,00
	Потребители - население **	1326,91		
Чистопольский муниципальный район				
14.	Филиал ГОУ ВПО «Камская государственная инженерно-экономическая академия»			
	Прочие потребители	986,58	774,86	211,72
	Потребители - население **	1164,16		

15.	ОАО «Чистопольское ПТС»			
	Прочие потребители	1113,05	946,09	166,96
	Потребители - население **	1313,4		
Муниципальное образование г.Казань				
16.	ФКП «Казанский государственный казенный пороховой завод»*			
	Прочие потребители	756,10	564,22	191,88

**Постановление Правления КРТТ от 5 ноября 2009 года № 5-23/э
«Об установлении тарифов на тепловую энергию, отпускаемую
энергоснабжающими организациями потребителям Республики Татарстан»**

№ п/п	Наименование муниципального образования, энергоснабжающей организации, категории потребителей	Тариф на тепловую энергию (горячая вода)	в том числе	
			Тариф производства тепловой энергии	Тариф на услуги по передаче тепловой энергии
1	2	3	4	5
Камско-Устьинский муниципальный район				
1.	ООО «Куйбышевско-Затонские коммунальные сети»*			
	Прочие потребители	1052,78	935,48	117,30
	Потребители - население	1052,78		
Сармановский муниципальный район				
2.	ОАО «Сармановское МПП ЖКХ»			
	Прочие потребители	981,37	932,27	49,10
	Потребители - население **	1158,02		

**Постановление Правления КРТТ от 20 ноября 2009 года № 5-26/э
«Об установлении тарифов на тепловую энергию, отпускаемую
энергоснабжающими организациями потребителям Республики Татарстан»**

№ п/п	Наименование муниципального образования, энергоснабжающей организации, категории потребителей	Тариф на тепловую энергию (горячая вода)	в том числе	
			Тариф производства тепловой энергии	Тариф на услуги по передаче тепловой энергии
1	2	3	4	5
Буинский муниципальный район				
1.	ОАО «Буинское предприятие тепловых сетей»			
	Прочие потребители	1001,69	949,19	52,50

	Потребители – население**	1181,99		
Елабужский муниципальный район				
2.	Автономное учреждение Бехтеревского сельского поселения «Центр обслуживания населения»			
	Прочие потребители	966,66	918,33	48,33
	Потребители – население**	1140,66		
Лаишевский муниципальный район				
3.	ООО «Лаишевский коммунальный сервис»*			
	Прочие потребители	1126,80	1080,80	46,00
	Потребители – население	1126,80		
Нижнекамский муниципальный район				
4.	ООО «ЖКХ-Сервис»			
	Прочие потребители	1246,20	1137,90	108,30
	Потребители – население**	1470,52		
Нурлатский муниципальный район				
5.	Филиал ОАО «Татспиртпром» «Тюрнясевский спиртзавод»			
	Прочие потребители	916,86	871,02	45,84
	Потребители – население**	1081,89		
Спасский муниципальный район				
6.	ООО «Спасские коммунальные сети»*			
	Прочие потребители	1332,56	1211,06	121,50
	Потребители – население	1332,56		
Тукаевский муниципальный район				
7.	ООО «Коммунальные сети – Бетьки»*			
	Прочие потребители	1264,97	1212,27	52,70
	Потребители – население	1264,97		
8.	ООО «Татнефть-АЗС Центр»			
	Прочие потребители	919,44	901,44	18,00
	Потребители – население**	1084,94		
9.	ООО «Коммунальные сети – Татарстан»*			
	Прочие потребители	2013,46	1726,25	287,21
	Потребители – население	2013,46		
Черемшанский муниципальный район				
10.	ОАО «Коммунальные сети Черемшанского района»*			
	Прочие потребители	1224,54	1196,54	28,00
	Потребители – население	1224,54		
Ютазинский муниципальный район				
11.	МУП «Теплосервис»*			
	Прочие потребители	1285,30	1249,67	35,63
	Потребители – население	1285,30		
Муниципальное образование город Казань				
12.	ООО «Крупнопанельное домостроение №3»			

	Прочие потребители	695,18	660,42	34,76
	Потребители – население**	820,31		
13.	ОАО «Казанский завод Медтехника»			
	Прочие потребители	854,55	837,52	17,03
	Потребители – население**	1008,37		
14.	ОАО «Казанский завод медицинской аппаратуры»			
	Прочие потребители	891,70	847,12	44,58
	Потребители – население**	1052,21		
15.	ОАО «Международный аэропорт Казань»			
	Прочие потребители	779,64	711,74	67,90
16.	ГОУ ВПО «Казанский государственный технологический университет»			
	Прочие потребители	888,00	800,00	88,00
17.	ОАО «Таткоммунпромкомплект»			
	Прочие потребители	1418,20	1347,30	70,90

**Постановление Правления КРТТ от 4 декабря 2009 г. № 5-28/э
«Об установлении тарифов на тепловую энергию, отпускаемую
энергоснабжающими организациями потребителям Республики Татарстан»**

№ п/п	Наименование муниципального образования, энергоснабжающей организации, категории потребителей	Тариф на тепловую энергию (горячая вода)	в том числе	
			Тариф производства тепловой энергии	Тариф на услуги по передаче тепловой энергии
1	2	3	4	5
Аксубаевский муниципальный район				
1.	ОАО «Аксубаевское МПП ЖКХ»*			
	Прочие потребители	1075,60	1021,82	53,78
	Потребители – население	1075,60		
Алексеевский муниципальный район				
2.	ООО «Инженерные сети»*			
	Прочие потребители	1221,3	1141,2	80,1
	Потребители – население	1221,3		
Альметьевский муниципальный район				
3.	ОАО «Альметьевские тепловые сети»			
	Прочие потребители	1079,80	922,71	157,09
	Потребители – население**	1274,16		
4.	МУП «Светсервис»			
	Прочие потребители	1532,70	1323,7	209,0
Бавлинский муниципальный район				

5.	Филиал ЗАО «Татгазэнерго» «Бавлинский»			
	Прочие потребители	1190,38	858,38	332,00
	Потребители – население**	1404,65		
Зеленодольский муниципальный район				
6.	ОАО «Осиновские инженерные сети»			
	Прочие потребители	777,07	427,39	349,68
	Потребители – население**	916,94		
Лаишевский муниципальный район				
7.	ООО «Дирекция муниципальных проектов»*			
	Прочие потребители	1324,16	1284,44	39,72
Менделеевский муниципальный район				
8.	Филиал ЗАО «Татгазэнерго» «Менделеевский»			
	Прочие потребители	1006,12	938,17	67,95
	Потребители – население**	1187,22		
г. Казань				
9.	МУП ПО «Казэнерго»			
	Прочие потребители	846,86	779,52	67,34
	Потребители – население**	999,29		

**Постановление Правления КРТТ от 18 декабря 2009 года № 5-31/э
«Об установлении тарифов на тепловую энергию, отпускаемую
энергоснабжающими организациями потребителям Республики Татарстан»**

№ п/п	Наименование муниципального образования, энергоснабжающей организации, категории потребителей	Тариф на тепловую энергию (горячая вода)	в том числе	
			Тариф производства тепловой энергии	Тариф на услуги по передаче тепловой энергии
1	2	3	4	5
Альметьевский муниципальный район				
1.	ООО «Тепло – Энергосервис»			
	Прочие потребители	1200,32	1096,20	104,12
2.	Управление «Татнефтегазопереработка» ОАО «Татнефть»			
	Прочие потребители	647,10	582,10	65,00
Елабужский муниципальный район				
3.	ООО «Тепловик»			
	Прочие потребители	1081,50	1027,42	54,08
	Потребители – население**	1276,17		
Лениногорский муниципальный район				
4.	ООО «Теплоснаб»			
	Прочие потребители	916,40	858,00	58,40
Муниципальное образование г. Набережные Челны				

5.	ОАО «Набережночелнинское ПТС»			
	Прочие потребители	632,55	632,55	-
г. Казань				
6.	ООО «КАРСАР»			
	Прочие потребители	938,76	938,76	-
	Потребители – население**	1107,74		
7.	ООО «Карат»*			
	Прочие потребители	1146,00	1120,00	26,00
8.	ООО «Спортивно-коммерческое предприятие «Татнефть – Ак Барс»			
	Прочие потребители	1024,30	926,20	98,10
9.	ООО «Жилстрой»*			
	Прочие потребители	960,00	916,00	44,00
	Потребители – население	960,00		
№ п/п	Наименование муниципального образования, энергоснабжающей организации, категории потребителей	Тариф на тепловую энергию (горячая вода)	в том числе	
			Тариф производства тепловой энергии	Тариф на услуги по передаче тепловой энергии
1	2	3	4	5
Альметьевский муниципальный район				
1.	ОАО «СМП-Нефтегаз»			
	Прочие потребители	919,80	374,42	545,38
2.	ОАО «Татнефть» Управление по подготовке технологической жидкости для ППД			
	Прочие потребители	1045,40	992,40	53,00
Пестречинский муниципальный район				
3.	ОАО «Кощаковские инженерные сети»*			
	Прочие потребители	1218,00	1181,00	37,00
	Потребители – население	1218,00		
Чистопольский муниципальный район				
4.	ГОУ СПО «Чистопольский сельско-хозяйственный техникум»			
	Прочие потребители	758,42	719,78	38,64
	Потребители – население**	894,94		
г. Казань				
5.	Государственное унитарное предприятие учреждения УЭ-148/2			
	Прочие потребители	740,4	678,4	62,00
6.	ФГОУ ВПО «Казанский государственный архитектурно-строительный университет»			
	Прочие потребители	836,40	788,40	48,00
7.	ГОУ ВПО «Казанский государственный университет им. В.И. Ульянова-Ленина»			
	Прочие потребители	661,50	647,50	14,00

**Постановление Правления КРТТ от 18 декабря 2009 года № 5-35/э
«Об установлении тарифов на услуги по передаче тепловой энергии, производимой в
режиме комбинированной выработки, для теплосетевых организаций Республики
Татарстан»**

№ п/п	Наименование муниципального образования, теплосетевой организации, вида теплоносителя	Тариф на услуги по передаче тепловой энергии
1	2	3
Елабужский муниципальный район		
1.	ОАО «Особая экономическая зона промышленно-производственного типа «Алабуга»	
	горячая вода	368,97
Нижнекамский муниципальный район		
2.	ОАО «Нижнекамскнефтехим»	
	горячая вода	479,31
	пар давлением свыше 13 кг/см ²	171,94
	пар острый и редуцированный	12,10
г. Набережные Челны		
3.	ООО «Савиново-Челны»*	
	горячая вода	243,27
4.	ООО «КАМАЗ-Энерго»	
	горячая вода	432,31
г. Казань		
5.	ООО «Химград»	
	горячая вода	541,00
6.	ОАО «Органический синтез»	
	горячая вода	116,56
	пар давлением 13 кг/см ²	106,04
	пар давлением 30 кг/см ²	103,77
7.	ОАО «Татхимфармпрепараты»	
	пар давлением 7-13 кг/см ²	71,72

№ п/п	Наименование муниципального образования	Предельные индексы максимально возможного изменения тарифов на товары и услуги организаций коммунального комплекса		
		водоснабжение	водоотведение и очистка сточных вод	утилизация (захоронение) твердых бытовых отходов
Алексеевский муниципальный район (Постановление Правления Комитета Республики Татарстан по тарифам от 09 октября 2009 № 10-8/жкх)				
1	"поселок городского типа Алексеевское"	114%	103%	104%
2	"Билярское сельское поселение"	105%		
3	"Большеполянское сельское поселение"	105%		
4	"Большетиганское сельское поселение"	105%		
5	"Бутлеровское сельское поселение"	105%		
6	"Войкинское сельское поселение"	105%		
7	"Ерыклинское сельское поселение"	105%		
8	"Куркульское сельское поселение"	105%		
9	"Курналинское сельское поселение"	105%		
10	"Лебединское сельское поселение"	105%		
11	"Лебяжинское сельское поселение"	105%		
12	"Левашевское сельское поселение"	105%		
13	"Майнское сельское поселение"	105%		
14	"Подлесно-Шенталинское сельское поселение"	105%		
15	"Родниковское сельское поселение"	105%		
16	"Ромодановское сельское поселение"	105%		
17	"Сахаровское сельское поселение"	105%		
18	"Среднетиганское сельское поселение"	105%		
19	"Степношенталинское сельское поселение"	105%		

№ п/п	Наименование муниципального образования	Предельные индексы максимально возможного изменения тарифов на товары и услуги организаций коммунального комплекса		
		водоснабжение	водоотведение и очистка сточных вод	утилизация (захоронение) твердых бытовых отходов
20	"Ялкынское сельское поселение"	105%		
Бавлинский муниципальный район (Постановление Правления Комитета Республики Татарстан по тарифам от 09 октября 2009 № 10-9/жкх)				
1	"город Бавлы"	105%	104%	103%
2	"Исергаповское сельское поселение"	100%		
3	"Кзыл-Ярское сельское поселение"	100%		
4	"Крым-Сарайское сельское поселение"	100%		
5	"Новозареченское сельское поселение"	102%		
6	"Покровско-Урустамакское сельское поселение"	100%		
7	"Поповское сельское поселение"	100%		
8	"Потапово-Тумбарлинское сельское поселение"	100%		
9	"Татарско-Кандызское сельское поселение"	100%		
10	"Тумбарлинское сельское поселение"	100%		
11	"Шалтинское сельское поселение"	100%		
Спасский муниципальный район (Постановление Правления Комитета Республики Татарстан по тарифам от 09 октября 2009 № 10-10/жкх)				
1	"город Болгар"	101%	101%	97%
2	"Кимовское сельское поселение"	101%	101%	
3	"Кузнечихинское сельское поселение"	101%	101%	
4	"Никольское сельское поселение"		101%	
5	"Полянское сельское поселение"	101%	101%	97%
Ютазинский муниципальный район (Постановление Правления Комитета Республики Татарстан по тарифам от 09 октября 2009 № 10-11/жкх)				
1	"поселок городского типа Уруссу"	105%	100%	108%

№ п/п	Наименование муниципального образования	Предельные индексы максимально возможного изменения тарифов на товары и услуги организаций коммунального комплекса		
		водоснабжение	водоотведение и очистка сточных вод	утилизация (захоронение) твердых бытовых отходов
2	"Абсалямовское сельское поселение"	105%	100%	108%
3	"Байрякинское сельское поселение"	105%	100%	
4	"Дым-Тамакское сельское поселение"	105%	100%	108%
5	"Урусинское сельское поселение"	105%		
6	"Ютазинское сельское поселение"	105%	100%	108%
Агрызский муниципальный район (Постановление Правления Комитета Республики Татарстан по тарифам от 09 октября 2009 № 10-12/жкх)				
1	"город Агрыз"	102%	100%	102%
2	"Азевское сельское поселение"	110%		
3	"Бимское сельское поселение"	110%		
4	"Девятернинское сельское поселение"	110%		
5	"Иж-Бобьинское сельское поселение"	115%		
6	"Исенбаевское сельское поселение"	110%		
7	"Кадыбашское сельское поселение"	110%		
8	"Кичкетанское сельское поселение"	110%		
9	"Красноборское сельское поселение"	105%	102%	
10	"Крындинское сельское поселение"	110%		
11	"Кудашевское сельское поселение"	110%		
12	"Кулегашское сельское поселение"	110%		
13	"Кучуковское сельское поселение"	110%		
14	"Новобизякинское сельское поселение"	110%		
15	"Салаушское сельское поселение"	110%		

№ п/п	Наименование муниципального образования	Предельные индексы максимально возможного изменения тарифов на товары и услуги организаций коммунального комплекса		
		водоснабжение	водоотведение и очистка сточных вод	утилизация (захоронение) твердых бытовых отходов
16	"Сарсак-Омгинское сельское поселение"	110%		
17	"Старосляковское сельское поселение"	110%		
18	"Старочекалдинское сельское поселение"	110%		
19	"Табарлинское сельское поселение"	110%		
20	"Терсинское сельское поселение"	104%	102%	
21	"Шаршадинское сельское поселение"	110%		
Алькеевский муниципальный район (Постановление Правления Комитета Республики Татарстан по тарифам от 09 октября 2009 № 10-13/жкх)				
1	"Аппаковское сельское поселение"	100%		
2	"Базарно-Матакское сельское поселение"	125%	106%	103%
3	"Борискинское сельское поселение"	100%		
4	"Верхнеколчуринское сельское поселение"	100%		
5	"Каргопольское сельское поселение"	100%		
6	"Кошкинское сельское поселение"	100%		
7	"Нижнеалькеевское сельское поселение"	100%		
8	"Нижнекачеевское сельское поселение"	100%		
9	"Новоургагарское сельское поселение"	100%		
10	"Салманское сельское поселение"	100%		
11	"Староалпаровское сельское поселение"	100%		
12	"Старокамкинское сельское поселение"	100%		
13	"Староматакское сельское поселение"	100%		
14	"Старосалмановское сельское поселение"	100%		

№ п/п	Наименование муниципального образования	Предельные индексы максимально возможного изменения тарифов на товары и услуги организаций коммунального комплекса		
		водоснабжение	водоотведение и очистка сточных вод	утилизация (захоронение) твердых бытовых отходов
15	" Старохурадинское сельское поселение"	100%		
16	" Старочелнинское сельское поселение"	100%		
17	" Тяжбердинское сельское поселение"	100%		
18	" Чувашско-Бродское сельское поселение"	100%		
19	" Чувашско-Бурнаевское сельское поселение"	100%		
20	" Шибашинское сельское поселение"	100%		
21	" Юхмачинское сельское поселение"	100%		
Арский муниципальный район (Постановление Правления Комитета Республики Татарстан по тарифам от 09 октября 2009 № 10-14/жкх)				
1	"поселок городского типа Арск"	98%	100%	103%
2	"Новокинерское сельское поселение"	101%		
Атнинский муниципальный район (Постановление Правления Комитета Республики Татарстан по тарифам от 09 октября 2009 № 10-15/жкх)				
1	"Большеатнинское сельское поселение"	102%	101%	96%
Балтасинский муниципальный район (Постановление Правления Комитета Республики Татарстан по тарифам от 09 октября 2009 № 10-16/жкх)				
1	"поселок городского типа Балтаси"	107%	101%	101%
2	"Бурбашское сельское поселение"	107%		
3	"Карадуванское сельское поселение"	107%		
4	"Малолызинское сельское поселение"	107%		
5	"Норминское сельское поселение"	107%	101%	101%
6	"Ципьинское сельское поселение"	104%		
7	"Янгуловское сельское поселение"	107%		

№ п/п	Наименование муниципального образования	Предельные индексы максимально возможного изменения тарифов на товары и услуги организаций коммунального комплекса		
		водоснабжение	водоотведение и очистка сточных вод	утилизация (захоронение) твердых бытовых отходов
Верхнеуслонский муниципальный район (Постановление Правления Комитета Республики Татарстан по тарифам от <u>09 октября 2009 № 10-17/жкх</u>)				
1	"Верхнеуслонское сельское поселение"	135%	100%	99%
2	"Печищинское сельское поселение"			99%
Елабужский муниципальный район (Постановление Правления Комитета Республики Татарстан по тарифам от <u>09 октября 2009 № 10-18/жкх</u>)				
1	"город Елабуга"	108%	108%	107%
2	"Альметьевское сельское поселение"	100%		
3	"Бехтеревское сельское поселение"	100%		
4	"Большееловское сельское поселение"	100%		
5	"Большекачкинское сельское поселение"	100%		
6	"Большешурнякское сельское поселение"	100%		
7	"Костенеевское сельское поселение"	100%		
8	"Лекаревское сельское поселение"	100%		
9	"Мортовское сельское поселение"	100%		
10	"Мурзихинское сельское поселение"	100%		
11	"Поспеловское сельское поселение"	100%		
12	"Старокуклюкское сельское поселение"	100%		
13	"Староюрашское сельское поселение"	100%		
14	"Танайское сельское поселение"	100%		
15	"Яковлевское сельское поселение"	100%		
Зайнский муниципальный район (Постановление Правления Комитета Республики Татарстан по тарифам от <u>09 октября 2009 № 10-19/жкх</u>)				
1	"город Зайнск"	103%	107%	115%

№ п/п	Наименование муниципального образования	Предельные индексы максимально возможного изменения тарифов на товары и услуги организаций коммунального комплекса		
		водоснабжение	водоотведение и очистка сточных вод	утилизация (захоронение) твердых бытовых отходов
2	"Аксаринское сельское поселение"	107%		
3	"Александро-Слободское сельское поселение"	107%		
4	"Багряжское сельское поселение"	107%		115%
5	"Бегишевское сельское поселение"	107%		
6	"Бухарайское сельское поселение"	107%		
7	"Верхненалимское сельское поселение"	107%		
8	"Верхнепинеячинское сельское поселение"	107%		
9	"Верхнешипкинское сельское поселение"	107%		
10	"Дуртмунчинское сельское поселение"	107%		
11	"Кадыровское сельское поселение"	107%		
12	"Нижнебишевское сельское поселение"	107%		
13	"Новоспасское сельское поселение"	107%		
14	"Поповское сельское поселение Заинского района"	107%		
15	"Поручиковское сельское поселение"	107%		115%
16	"Савалеевское сельское поселение"	107%		
17	"Старо-Мавринское сельское поселение"	107%		
18	"Урсаевское сельское поселение"	107%		
19	"Чубуклинское сельское поселение"	107%		
Зеленодольский муниципальный район (Постановление Правления Комитета Республики Татарстан по тарифам от 09 октября 2009 № 10-20/жкх)				
1	"город Зеленодольск"	103%	103%	98%
2	"поселок городского типа Нижние Вязовые"	107%	106%	

№ п/п	Наименование муниципального образования	Предельные индексы максимально возможного изменения тарифов на товары и услуги организаций коммунального комплекса		
		водоснабжение	водоотведение и очистка сточных вод	утилизация (захоронение) твердых бытовых отходов
3	"поселок городского типа Васильево"	103%	103%	
4	"Айшинское сельское поселение"	95%	104%	
5	"Акзигитовское сельское поселение"	104%		
6	"Бишнинское сельское поселение"	100%	100%	
7	"Большеачасырское сельское поселение"	104%		
8	"Большеключинское сельское поселение"	100%	100%	
9	"Большекургузинское сельское поселение"		100%	
10	"Большеходяшевское сельское поселение"	104%		
11	"Большеширданское сельское поселение"	104%		
12	"Большеякинское сельское поселение"	100%	100%	
13	"Кугеевское сельское поселение"	104%		
14	"Кугушевское сельское поселение"	104%		
15	"Мамадыш-Акиловское сельское поселение"	104%		
16	"Мизиновское сельское поселение"	107%		
17	"Молвинское сельское поселение"	104%		
18	"Нижнеураспугинское сельское поселение"	104%		
19	"Новопольское сельское поселение"	100%	100%	
20	"Нурлатское сельское поселение"	104%		
21	"Октябрьское сельское поселение Зеленодольского района"	188%	169%	
22	"Осиновское сельское поселение"	174%	155%	
23	"Раифское сельское поселение"	100%	100%	

№ п/п	Наименование муниципального образования	Предельные индексы максимально возможного изменения тарифов на товары и услуги организаций коммунального комплекса		
		водоснабжение	водоотведение и очистка сточных вод	утилизация (захоронение) твердых бытовых отходов
24	"Русско-Азеевское сельское поселение"	104%		
25	"Свияжское сельское поселение Зеленодольского района"	107%		
26	"Утяшкинское сельское поселение"	104%		
город Казань (Постановление Правления Комитета Республики Татарстан по тарифам от 09 октября 2009 № 10-21/жкх)				
1	"город Казань"	110%	111%	
Кукморский муниципальный район (Постановление Правления Комитета Республики Татарстан по тарифам от 09 октября 2009 № 10-24/жкх)				
1	"поселок городского типа Кукмор"	104%	100%	97%
2	"Манзараское сельское поселение"	104%		
3	"Ныртинское сельское поселение"	104%		
Лаишевский муниципальный район (Постановление Правления Комитета Республики Татарстан по тарифам от 09 октября 2009 № 10-23/жкх)				
1	"город Лаишево"	162%	140%	96%
2	"Александровское сельское поселение Лаишевского района "	162%	140%	
3	"Атабаевское сельское поселение"	162%		
4	"Большекабанское сельское поселение"	162%		
5	"Габишевское сельское поселение"	162%		
6	"Державинское сельское поселение"	162%		
7	"Егорьевское сельское поселение"	162%		
8	"Кирбинское сельское поселение"	162%		
9	"Макаровское сельское поселение"	162%		
10	"Малоелгинское сельское поселение"	162%		

№ п/п	Наименование муниципального образования	Предельные индексы максимально возможного изменения тарифов на товары и услуги организаций коммунального комплекса		
		водоснабжение	водоотведение и очистка сточных вод	утилизация (захоронение) твердых бытовых отходов
11	"Нармонское сельское поселение"	162%	140%	
12	"Никольское сельское поселение"	162%	140%	
13	"Орловское сельское поселение"	162%	140%	
14	"Пелевское сельское поселение"	162%		
15	"Песчано-Ковалинское сельское поселение"	162%	140%	
16	"Рождественское сельское поселение"	162%		
17	"Сокуровское сельское поселение"	162%		
18	"Среднедевятьтовское сельское поселение"	162%		
19	"Столбищенское сельское поселение"	162%		
21	"Татарско-Сараловское сельское поселение"	162%		
22	"Татарско-Янтыкское сельское поселение"	162%		
23	"Чирповское сельское поселение"	162%		
Мензелинский муниципальный район (Постановление Правления Комитета Республики Татарстан по тарифам от 09 октября 2009 № 10-24/жкх)				
1	"город Мензелинск"	106%	107%	96%
2	"Атряклинское сельское поселение"	106%		
3	"Бикбуловское сельское поселение"	106%		
4	"Верхнетакерменское сельское поселение"	106%		
5	"сельское поселение им. Воровского"	106%		
6	"Иркняшское сельское поселение"	106%		
7	"Кадряковское сельское поселение"	106%		
8	"Коноваловское сельское поселение"	106%		
9	"Кузембетьевское сельское поселение"	106%	107%	

№ п/п	Наименование муниципального образования	Предельные индексы максимально возможного изменения тарифов на товары и услуги организаций коммунального комплекса		
		водоснабжение	водоотведение и очистка сточных вод	утилизация (захоронение) твердых бытовых отходов
10	"Наратлы-Кичуское сельское поселение"	106%		
11	"Николаевское сельское поселение"	106%		
12	"Новомелькенское сельское поселение"	106%		
13	"Подгорно-Байларское сельское поселение"	106%		
14	"Старомазинское сельское поселение"	106%		
15	"Староматвеевское сельское поселение"	106%		
16	"Урусовское сельское поселение"	106%		
17	"Юртовское сельское поселение"	106%		
город Набережные Челны (Постановление Правления Комитета Республики Татарстан по тарифам от 09 октября 2009 № 10-25/жкх)				
1	"город Набережные Челны"	110%	108%	107%
Новошешминский муниципальный район (Постановление Правления Комитета Республики Татарстан по тарифам от 09 октября 2009 № 10-26/жкх)				
1	"Азеевское сельское поселение"	101%		
2	"Акбуринское сельское поселение"	107%		
3	"Архангельское сельское поселение"	105%		
4	"Буревестниковское сельское поселение"	101%		
5	"Екатерининское сельское поселение"	107%		
6	"Зиреклинское сельское поселение"	101%		
7	"Краснооктябрьское сельское поселение"	107%		100%
8	"Ленинское сельское поселение"	101%		
9	"Новошешминское сельское поселение"	107%	101%	100%
10	"Петропавловское сельское поселение"	101%		

№ п/п	Наименование муниципального образования	Предельные индексы максимально возможного изменения тарифов на товары и услуги организаций коммунального комплекса		
		водоснабжение	водоотведение и очистка сточных вод	утилизация (захоронение) твердых бытовых отходов
11	"Тубылгытауское сельское поселение"	101%		
12	"Утяшкинское сельское поселение Новошешминского района"	101%		
13	"Чебоксарское сельское поселение"	101%		
14	"Черемуховское сельское поселение"	107%		
15	"Шахмайкинское сельское поселение"	101%		
Сармановский муниципальный район (Постановление Правления Комитета Республики Татарстан по тарифам от 09 октября 2009 № 10-27/жкх)				
1	"поселок городского типа Джалиль"	100%	103%	97%
2	"Сармановское сельское поселение Сармановского района"	100%	100%	96%
Тетюшский муниципальный район (Постановление Правления Комитета Республики Татарстан по тарифам от 09 октября 2009 № 10-28/жкх)				
1	"город Тетюши"	98%	100%	97%
Тюлячинский муниципальный район (Постановление Правления Комитета Республики Татарстан по тарифам от 09 октября 2009 № 10-29/жкх)				
1	"Тюлячинское сельское поселение"	105%		100%
(Постановление Правления Комитета Республики Татарстан по тарифам от 09 октября 2009 № 10-30/жкх)				
1	"Черемшанское сельское поселение"	122%	118%	118%
Азнакаевский муниципальный район (Постановление Правления Комитета Республики Татарстан по тарифам от 09 октября 2009 № 10-31/жкх)				
1	"город Азнакаево"	104%	102%	99%
2	"поселок городского типа Актюбинский"	108%	104%	99%
3	"Агерзинское сельское поселение"	104%	102%	
4	"Микулинское сельское поселение"	108%	104%	

№ п/п	Наименование муниципального образования	Предельные индексы максимально возможного изменения тарифов на товары и услуги организаций коммунального комплекса		
		водоснабжение	водоотведение и очистка сточных вод	утилизация (захоронение) твердых бытовых отходов
Аксубаевский муниципальный район				
(Постановление Правления Комитета Республики Татарстан по тарифам от 09 октября 2009 № 10-32/жкх)				
1	"поселок городского типа Аксубаево	107%	100%	101%
Актанышский муниципальный район				
(Постановление Правления Комитета Республики Татарстан по тарифам от 09 октября 2009 № 10-33/жкх)				
1	"Актанышское сельское поселение"	100%	102%	101%
2	"Поисевское сельское поселение"	107%	102%	
Альметьевский муниципальный район				
(Постановление Правления Комитета Республики Татарстан по тарифам от 09 октября 2009 № 10-34/жкх)				
1	"город Альметьевск"	125%	111%	98%
2	"поселок городского типа Нижняя Мактама"	125%	111%	98%
3	"Абдрахмановское сельское поселение"	105%		98%
4	"Альметьевское сельское поселение"	107%		
5	"Аппаковское сельское поселение"	103%		
6	"Багряж-Никольское сельское поселение"	104%		
7	"Бишмунчинское сельское поселение"	110%		
8	"Борискинское сельское поселение"	103%		98%
9	"Бутинское сельское поселение"	105%		
10	"Васильевское сельское поселение"	105%		
11	"Верхнеакташское сельское поселение"	103%		
12	"Верхнемактаминское сельское поселение"	102%		
13	"Елховское сельское поселение"	106%		
14	"Ерсубайкинское сельское поселение"	106%		
15	"Калейкинское сельское поселение"	125%	111%	

№ п/п	Наименование муниципального образования	Предельные индексы максимально возможного изменения тарифов на товары и услуги организаций коммунального комплекса		
		водоснабжение	водоотведение и очистка сточных вод	утилизация (захоронение) твердых бытовых отходов
16	"Кама-Исмагиловское сельское поселение"	107%		
17	"Кичуйское сельское поселение"	105%		
18	"Кичучатовское сельское поселение"	106%		
19	"Клементейкинское сельское поселение"	107%		
20	"Кузайкинское сельское поселение"	103%		98%
21	"Кульшариповское сельское поселение"	105%		
22	"Лесно-Калейкинское сельское поселение"	104%		98%
23	"Маметьевское сельское поселение"	110%		
24	"Миннибаевское сельское поселение"	110%		98%
25	"Нижнеабдулловское сельское поселение"	102%		
26	"Новокаширское сельское поселение"	110%		
27	"Новонадыровское сельское поселение"	110%		
28	"Новоникольское сельское поселение"	104%	105%	98%
29	"Новотроицкое сельское поселение Альметьевского района"	105%		
30	"Русско-Акташское сельское поселение"	110%	105%	
31	"Сиренькинское сельское поселение"	104%		
32	"Старомихайловское сельское поселение"	103%		
33	"Старосуркинское сельское поселение"	103%		
34	"Сулеевское сельское поселение"	102%		
35	"Тайсугановское сельское поселение"	100%		98%
36	"Урсалинское сельское поселение"	125%	105%	

№ п/п	Наименование муниципального образования	Предельные индексы максимально возможного изменения тарифов на товары и услуги организаций коммунального комплекса		
		водоснабжение	водоотведение и очистка сточных вод	утилизация (захоронение) твердых бытовых отходов
37	"Ямашинское сельское поселение"	108%		
38	"Ямашское сельское поселение"	100%		98%
Апастовский муниципальный район (Постановление Правления Комитета Республики Татарстан по тарифам от <u>09 октября 2009</u> № 10-35/жкх)				
1	"поселок городского типа Апастово"	101%	101%	97%
2	"Бишевское сельское поселение"	101%		
3	"Каратунское сельское поселение"	101%	101%	97%
4	"Куштовское сельское поселение"	101%		
5	"Шамбулыхчинское сельское поселение"		101%	97%
Бугульминский муниципальный район (Постановление Правления Комитета Республики Татарстан по тарифам от <u>09 октября 2009</u> № 10-36/жкх)				
1	"город Бугульма"	104%	105%	104%
2	"поселок городского типа Карабаш"	104%	105%	104%
3	"Березовское сельское поселение"	104%	105%	104%
4	"Большефедоровское сельское поселение"	104%	105%	
5	"Восточное сельское поселение"	104%	105%	104%
6	"Вязовское сельское поселение"	104%	105%	104%
7	"Зеленорощинское сельское поселение Бугульминского района"	104%	105%	104%
8	"Ключевское сельское поселение"	104%	105%	
9	"Кудашевское сельское поселение"	104%	105%	
10	"Малобугульминское сельское поселение"	104%	105%	104%
11	"Наратлинское сельское поселение"	104%	105%	
12	"Новоалександровское сельское поселение"	104%	105%	

№ п/п	Наименование муниципального образования	Предельные индексы максимально возможного изменения тарифов на товары и услуги организаций коммунального комплекса		
		водоснабжение	водоотведение и очистка сточных вод	утилизация (захоронение) твердых бытовых отходов
13	"Новосумароковское сельское поселение"	104%	105%	
14	"Петровское сельское поселение"	104%	105%	
15	"Подгорненское сельское поселение"	104%	105%	
16	"Спасское сельское поселение"	104%	105%	
17	"Староисаковское сельское поселение"	104%	105%	
18	"Татарско-Дымское сельское поселение"	104%		
Буинский муниципальный район (Постановление Правления Комитета Республики Татарстан по тарифам от <u>09 октября 2009</u> № <u>10-37/жкх</u>)				
1	"город Буинск"	106%	106%	99%
2	"Адав-Тулумбаевское сельское поселение"	100%		
3	"Большефроловское сельское поселение"	100%		
4	"Бюрганское сельское поселение"	100%		
5	"Верхнелацинское сельское поселение"	100%		
6	"Исаковское сельское поселение"	100%		
7	"Кайбицкое сельское поселение Буинского района"	100%		
8	"Киятское сельское поселение"	100%		
9	"Малобуинковское сельское поселение"	100%		
10	"Мещеряковское сельское поселение"	100%		
11	"Мокросавалеевское сельское поселение"	100%		
12	"Нижнеларатбашское сельское поселение"	100%		
13	"Старостуденецкое сельское поселение"	100%		
14	"Яшевское сельское поселение"	100%		

№ п/п	Наименование муниципального образования	Предельные индексы максимально возможного изменения тарифов на товары и услуги организаций коммунального комплекса		
		водоснабжение	водоотведение и очистка сточных вод	утилизация (захоронение) твердых бытовых отходов
Высокогорский муниципальный район				
(Постановление Правления Комитета Республики Татарстан по тарифам от <u>09 октября 2009</u> № <u>10-38/жкх</u>)				
1	"Алан-Бексерское сельское поселение"	109%		
2	"Березкинское сельское поселение"	109%		
3	"Бирюлинское сельское поселение"	113%	117%	
4	"Большебитаманское сельское поселение"	109%		
5	"Большековалинское сельское поселение"	109%		
6	"Высокогорское сельское поселение"	109%	117%	
7	"Дачное сельское поселение"	108%	100%	
8	"Дубьязское сельское поселение"	109%		
9	"Иске-Казанское сельское поселение"	113%	101.3%	
10	"Казакларское сельское поселение"	109%		
11	"Красносельское сельское поселение"	109%	117%	
12	"Куркачинское сельское поселение"	109%	117%	
13	"Мульминское сельское поселение"	111%	100%	
14	"Пермяковское сельское поселение"	113%	101.3%	
16	"Село-Алатское сельское поселение"	109%		
17	"Сосновское сельское поселение"	113%	101.3%	
18	"Суксинское сельское поселение"	109%		
19	"Ташлы-Ковалинское сельское поселение"	113%	101.3%	
21	"Усадское сельское поселение"	109%		
22	"Чепчуговское сельское поселение"	113%	101.3%	

№ п/п	Наименование муниципального образования	Предельные индексы максимально возможного изменения тарифов на товары и услуги организаций коммунального комплекса		
		водоснабжение	водоотведение и очистка сточных вод	утилизация (захоронение) твердых бытовых отходов
23	"Чернышевское сельское поселение"	109%		
24	"Чиршинское сельское поселение"	109%		
25	"Шапшинское сельское поселение"	111%	100%	
26	"Шуманское сельское поселение"	109%		
27	"Ямашурминское сельское поселение"	111%	100%	
Дрожжановский муниципальный район (Постановление Правления Комитета Республики Татарстан по тарифам от <u>09 октября 2009</u> № <u>10-39/жкх</u>)				
1	"Стародрожжановское сельское поселение"	100%	101%	100%
Кайбицкий муниципальный район (Постановление Правления Комитета Республики Татарстан по тарифам от <u>09 октября 2009</u> № <u>10-40/жкх</u>)				
1	"Большекайбицкое сельское поселение"	95%		100%
Камско-Устьинский муниципальный район (Постановление Правления Комитета Республики Татарстан по тарифам от <u>09 октября 2009</u> № <u>10-41/жкх</u>)				
1	"поселок городского типа Камское Устье"	107%	100%	105%
2	"поселок городского типа Куйбышевский Затон"	109%	110%	105%
3	"поселок городского типа Тенишево"	107%		105%
Лениногорский муниципальный район (Постановление Правления Комитета Республики Татарстан по тарифам от <u>09 октября 2009</u> № <u>10-42/жкх</u>)				
1	"город Лениногорск"	103%	103%	105%
2	"Глазовское сельское поселение"	110%		
3	"Зай-Каратайское сельское поселение"	135%		
4	"Зеленорощинское сельское поселение"	110%	105%	105%
5	"Ивановское сельское поселение"	135%		
6	"Каркалинское сельское поселение"	135%		

№ п/п	Наименование муниципального образования	Предельные индексы максимально возможного изменения тарифов на товары и услуги организаций коммунального комплекса		
		водоснабжение	водоотведение и очистка сточных вод	утилизация (захоронение) твердых бытовых отходов
7	"Кармалкинское сельское поселение"	135%		
8	"Керлигачское сельское поселение"	135%		
9	"Куакбашское сельское поселение"	135%		
10	"Мичуринское сельское поселение"	135%		
11	"Мукмин-Каратайское сельское поселение"	135%		
12	"Нижнечершилинское сельское поселение"	135%		105%
13	"Новоиштерьякское сельское поселение"	135%		
14	"Новочершилинское сельское поселение"	110%		
15	"Письмянское сельское поселение"	103%	103%	105%
16	"Сарабикуловское сельское поселение"	135%		
17	"Староиштерьякское сельское поселение"	135%		
18	"Старокувакское сельское поселение"	135%		
19	"Старошугуровское сельское поселение"	110%		
20	"Сугушлинское сельское поселение"	135%		
21	"Тимяшевское сельское поселение"	103%	103%	105%
22	"Туктарово-Урдалинское сельское поселение"	135%		
23	"Урмышлинское сельское поселение"	135%		
24	"Шугуровское сельское поселение"	115%	105%	
25	"Федотовское сельское поселение"	110%		
Мамадышский муниципальный район (Постановление Правления Комитета Республики Татарстан по тарифам от 09 октября 2009 № 10-43/жкх)				
1	"город Мамадыш"	100%	103%	97%

№ п/п	Наименование муниципального образования	Предельные индексы максимально возможного изменения тарифов на товары и услуги организаций коммунального комплекса		
		водоснабжение	водоотведение и очистка сточных вод	утилизация (захоронение) твердых бытовых отходов
2	"Красногорское сельское поселение"	100%	103%	97%
Менделеевский муниципальный район (Постановление Правления Комитета Республики Татарстан по тарифам от <u>09 октября 2009</u> № 10-44/жкх)				
1	"город Менделеевск"	114%	105%	97%
2	"Абалачевское сельское поселение"	104%	100%	97%
3	"Бизякинское сельское поселение"	104%		97%
4	"Брюшлинское сельское поселение"	104%		97%
5	"Ижевское сельское поселение"	108%	110%	97%
6	"Камаевское сельское поселение"	104%		
7	"Монашевское сельское поселение"	104%		
8	"Мунайкинское сельское поселение"	104%	100%	97%
9	"Псеевское сельское поселение"	104%		
10	"Старогришкинское сельское поселение"	104%		
11	"Татарско-Челнинское сельское поселение"	104%	100%	97%
12	"Тихоновское сельское поселение"	111%	100%	97%
13	"Тойгузинское сельское поселение"	104%		
14	"Тураевское сельское поселение"	104%		
Муслумовский муниципальный район (Постановление Правления Комитета Республики Татарстан по тарифам от <u>09 октября 2009</u> № 10-45/жкх)				
1	"Амикеевское сельское поселение"	102%		
2	"Баланнинское сельское поселение"	102%		
3	"Баюковское сельское поселение"	102%		
4	"Большечекмакское сельское поселение"	102%		

№ п/п	Наименование муниципального образования	Предельные индексы максимально возможного изменения тарифов на товары и услуги организаций коммунального комплекса		
		водоснабжение	водоотведение и очистка сточных вод	утилизация (захоронение) твердых бытовых отходов
5	"Варяш-Башское сельское поселение"	102%		
6	"Исансуповское сельское поселение"	102%		
7	"Кряш-Шуранское сельское поселение"	102%		
8	"Мелля-Тамакское сельское поселение"	102%		
9	"Митряевское сельское поселение"	102%		
10	"Михайловское сельское поселение"	102%		
11	"Муслюмовское сельское поселение"	102%	101%	96%
12	"Нижнетабынское сельское поселение"	102%		
13	"Новоусинское сельское поселение"	102%		
14	"Октябрьское сельское поселение"	102%		96%
15	"Семяковское сельское поселение"	102%		
16	"Старокарамалинское сельское поселение"	102%		96%
17	"Тойгильдинское сельское поселение"	102%		96%
18	"Уразметьевское сельское поселение"	102%		
19	"Шуганское сельское поселение"	102%		
Нижнекамский муниципальный район (Постановление Правления Комитета Республики Татарстан по тарифам от <u>09 октября 2009</u> № 10-46/жкх)				
1	"город Нижнекамск"	115%	108%	193%
2	"поселок городского типа Камские Поляны"	113%	114%	100%
3	"Афанасовское сельское поселение"	115%	108%	193%
4	"Каенлинское сельское поселение"	139%	134%	
5	"Краснокадкинское сельское поселение"	138%	134%	
7	"Красноключинское сельское поселение"	115%	108%	193%

№ п/п	Наименование муниципального образования	Предельные индексы максимально возможного изменения тарифов на товары и услуги организаций коммунального комплекса		
		водоснабжение	водоотведение и очистка сточных вод	утилизация (захоронение) твердых бытовых отходов
8	"Майскогорское сельское поселение"	138%	134	
9	"Нижнеуратьминское сельское поселение"	138%	134%	
10	"Простинское сельское поселение"	115%		
11	"Старошешминское сельское поселение"	138%		
12	"Сухаревское сельское поселение"	148%	141%	
14	"Шереметьевское сельское поселение"	132%	120%	
15	"Шингальчинское сельское поселение"	160%	163%	
Нурлатский муниципальный район (Постановление Правления Комитета Республики Татарстан по тарифам от <u>09 октября 2009</u> № <u>10-47/жкх</u>)				
1	"город Нурлат"	105%	103%	103%
2	"Биляр-Озерское сельское поселение"	103%		
3	"Бурметьевское сельское поселение"	103%		
4	"Гайтанкинское сельское поселение"	103%		
5	"Егоркинское сельское поселение"	103%		
6	"Елаурское сельское поселение"	103%		
7	"Зареченское сельское поселение"	103%		
8	"Кичкальнинское сельское поселение"	103%		
9	"Кульбаево-Марасинское сельское поселение"	103%		
10	"Ахметовское сельское поселение"	103%		
11	"Новоиглайкинское сельское поселение"	103%		
12	"Селенгушское сельское поселение"	103%		
13	"Среднекамьшинское сельское поселение"	103%		
14	"Старочелнинское сельское поселение"	103%		

№ п/п	Наименование муниципального образования	Предельные индексы максимально возможного изменения тарифов на товары и услуги организаций коммунального комплекса		
		водоснабжение	водоотведение и очистка сточных вод	утилизация (захоронение) твердых бытовых отходов
15	"Степноозерское сельское поселение"	103%		
16	"Тимерлекское сельское поселение"	103%		
17	"Тюрнясевское сельское поселение"	103%		
18	"Чулпановское сельское поселение"	103%		
Пестречинский муниципальный район (Постановление Правления Комитета Республики Татарстан по тарифам от <u>09 октября 2009</u> № <u>10-48/жкх</u>)				
1	"Кошачковское сельское поселение"	103%	101%	100%
2	"Кулаевское сельское поселение"	100%	100%	100%
3	"Ленино-Кокушкинское сельское поселение"	100%	100%	100%
4	"Пановское сельское поселение"	100%		
5	"Пестречинское сельское поселение"	100%	100%	100%
Рыбно-Слободский муниципальный район (Постановление Правления Комитета Республики Татарстан по тарифам от <u>09 октября 2009</u> № <u>10-49/жкх</u>)				
1	"поселок городского типа Рыбная Слобода"	108%	99%	98%
2	"Масловское сельское поселение"	101%	99%	
3	"Полянское сельское поселение"	108%		98%
Сабинский муниципальный район (Постановление Правления Комитета Республики Татарстан по тарифам от <u>09 октября 2009</u> № <u>10-50/жкх</u>)				
1	"поселок городского типа Богатые Сабы"	123%	118%	118%
2	"Арташское сельское поселение"	123%		
3	"Большекибьячинское сельское поселение"	123%		
4	"Большеныртинское сельское поселение"	123%		
5	"Большешинарское сельское поселение"	123%		

№ п/п	Наименование муниципального образования	Предельные индексы максимально возможного изменения тарифов на товары и услуги организаций коммунального комплекса		
		водоснабжение	водоотведение и очистка сточных вод	утилизация (захоронение) твердых бытовых отходов
6	"Верхнесиметское сельское поселение"	123%		
7	"Евлаштауское сельское поселение"	104%		
8	"Изминское сельское поселение"	104%		
9	"Иштуганское сельское поселение"	104%		
10	"Кильдебяжское сельское поселение"	123%		
11	"Корсабашское сельское поселение"	104%		
12	"Мешинское сельское поселение"	104%		
13	"Мичанское сельское поселение"	104%		
14	"Нижнешитцинское сельское поселение"	123%		
15	"Сатышевское сельское поселение"	123%		
16	"Староикшурминское сельское поселение"	123%		
17	"Тимершикское сельское поселение"	104%		
18	"Шеморданское сельское поселение"	104%	122%	126%
19	"Шикшинское сельское поселение"	104%		
20	"Юлбатское сельское поселение"	123%		
Тукаевский муниципальный район (Постановление Правления Комитета Республики Татарстан по тарифам от <u>09 октября 2009</u> № <u>10-51/жкх</u>)				
1	"Азьмушкинское сельское поселение"	113%	121%	100%
2	"Бетькинское сельское поселение"	114%	112%	100%
3	"Биклянское сельское поселение"	114%	112%	100%
4	"Биюрганское сельское поселение"	113%	121%	100
5	"Бурдинское сельское поселение"	116%	114%	100%

№ п/п	Наименование муниципального образования	Предельные индексы максимально возможного изменения тарифов на товары и услуги организаций коммунального комплекса		
		водоснабжение	водоотведение и очистка сточных вод	утилизация (захоронение) твердых бытовых отходов
6	"Иштерьяковское сельское поселение"	114%	112%	100%
7	"Калмашское сельское поселение"	113%	121%	100%
8	"Калмиинское сельское поселение"	113%	121%	100%
9	"Князевское сельское поселение"	116%	114%	100%
10	"Комсомольское сельское поселение"	116%	114%	100%
11	"Круглопольское сельское поселение"	100%	100%	100
12	"Кузкеевское сельское поселение"	113%	121%	100%
13	"Малошильнинское сельское поселение"	113%	121%	100%
14	"Мелекесское сельское поселение"	109%	101%	100%
15	"Мусабай-Заводское сельское поселение"	116%	114%	100%
16	"Нижнесууксинское сельское поселение"	117%	103%	100%
17	"Новотроицкое сельское поселение"	116%	114%	100%
18	"Семекеевское сельское поселение"	113%	121%	100%
19	"Староабдуловское сельское поселение"	116%	114%	100%
20	"Стародрюшское сельское поселение"	116%	114%	100%
21	"Тлянче-Тамакское сельское поселение"	116%	114%	100%
22	"Шильнебашское сельское поселение"	113%	121%	100%
23	"Яна-Булякское сельское поселение"	116%	114%	100%
Чистопольский муниципальный район (Постановление Правления Комитета Республики Татарстан по тарифам от <u>09 октября 2009</u> № 10-52/жкх)				
1	"город Чистополь"	102%	102%	107%
2	"Большетолкишское сельское поселение"	104%		107%
3	"Булдырское сельское поселение"	104%		

№ п/п	Наименование муниципального образования	Предельные индексы максимально возможного изменения тарифов на товары и услуги организаций коммунального комплекса		
		водоснабжение	водоотведение и очистка сточных вод	утилизация (захоронение) твердых бытовых отходов
4	"Данауровское сельское поселение"	104%		
5	"Каргалинское сельское поселение"	104%	103%	107%
6	"Малотолкишское сельское поселение"	104%		
7	"Муслюмкинское сельское поселение"	104%		
8	"Староромашкинское сельское поселение"	104%		
9	"Татарско-Елтанское сельское поселение"	104%		
10	"Татарско-Сарсазское сельское поселение"	104%		107%
11	"Четырчинское сельское поселение"	104%		
12	"Чистопольское сельское поселение"	104%		107%
13	"Чистопольско-Высельское сельское поселение"	104%		107%
14	"Чувашско-Елтанское сельское поселение"	104%		