

ОТЧЕТ
об основных результатах деятельности
Государственного комитета Республики
Татарстан по тарифам по итогам 2010 года и
основные задачи на 2011 год



**ГОСУДАРСТВЕННЫЙ
КОМИТЕТ РЕСПУБЛИКИ
ТАТАРСТАН ПО ТАРИФАМ**



КАЗАНЬ 2010

СОДЕРЖАНИЕ

Общие положения.....	3
1. Государственное регулирование тарифов.....	6
1.1. Инвестиционные и производственные программы.....	7
1.2. Сводные прогнозныe балансы.....	12
1.3. Регулирование в сфере газоснабжения.....	22
1.4. Регулирование в сфере электроснабжения.....	25
1.5. Регулирование по установлению платы за технологическое присоединение к электрическим сетям и сетям теплоснабжения....	31
1.6. Регулирование в сфере теплоснабжения.....	36
1.7. Регулирование организаций коммунального комплекса.....	41
1.8. Регулирование в транспортной сфере	51
1.9. Регулирование в социальной сфере	55
1.10. Регулирование в непромышленной сфере	67
2. Единая информационно-аналитическая система регулирования тарифов.....	76
3. Нормотворческая деятельность.....	78
4. Государственный контроль в сфере регулирования тарифов.....	82
5. Обращения граждан и организаций.....	86
6. Задачи на 2011 год.....	88
Приложения.....	90

Общие положения

Комитет Республики Татарстан по тарифам (далее – Комитет) создан 25 января 2008 года Указом Президента Республики Татарстан № УП-29 «Об образовании Комитета Республики Татарстан по тарифам». В соответствии с Указом Президента Республики Татарстан от 22.04.2010 №УП-254 «О структуре исполнительных органов государственной власти Республики Татарстан» Комитет преобразован в Государственный Комитет Республики Татарстан по тарифам (далее – Госкомитет).

Положение и структура Госкомитета утверждены постановлением Кабинета Министров Республики Татарстан от 15 июня 2010 года № 468 «Вопросы Государственного комитета Республики Татарстан по тарифам».

Госкомитет является органом исполнительной власти Республики Татарстан в области государственного регулирования тарифов, входящим в систему органов исполнительной власти Республики Татарстан, и осуществляющим государственное регулирование цен (тарифов, надбавок, наценок и др.) на товары (работы, услуги) на территории Республики Татарстан, а также контроль за их применением в соответствии с действующим законодательством.

Госкомитет отвечает за реализацию ценовой политики, которую определяет Правительство Российской Федерации и Республики Татарстан, исходя из анализа социально-экономического положения, а также из принятых прогнозов социально-экономического развития Российской Федерации и Республики Татарстан на соответствующий период времени.

Госкомитет руководствуется в своей деятельности Конституцией Российской Федерации, Конституцией Республики Татарстан, федеральными законами, законами Республики Татарстан, указами и распоряжениями Президента Российской Федерации, Президента Республики Татарстан, постановлениями и распоряжениями Правительства Российской Федерации, Кабинета Министров Республики Татарстан, актами федерального органа исполнительной власти в области регулирования тарифов, другими нормативными правовыми актами, а также настоящим Положением.

За 2010 год состоялось 40 заседаний Правления Государственного комитета Республики Татарстан по тарифам (далее – Правление).

На заседаниях Правления было принято **169 постановлений**, из них:

- 18 – по электрической энергии;
- 52 – по тепловой энергии;
- 35 – по транспорту;
- 16 – по плате за технологическое присоединение;
- 5 – по непромышленной сфере;
- 19 – по социальной сфере;
- 21 – по коммунальному комплексу;
- 3 – по газу.

За отчетный период Правлением принято **3441 тарифов**, 2744 индексов изменения размера платы граждан за жилое помещение и коммунальные услуги по муниципальным образованиям Республики Татарстан и 52180 показателей региональных стандартов оплаты коммунальных услуг в разрезе 947 муниципальных образований Республики Татарстан по 4 видам пакетов жилищно-коммунальных услуг, в зависимости от состава семьи (от одиноко проживающего гражданина до семьи из 5 и более человек):

Сфера регулирования	Количество тарифов	Количество индексов/региональных стандартов оплаты ЖКУ
Электрическая энергия	362	
Тепловая энергия	590	
Транспортные услуги	1193	
Технологическое присоединение электрических сетей	47	
Непромышленная сфера	452	
Социальная сфера	390	
Коммунальный комплекс	402	2744 / 52180
Газ	5	

При установлении тарифов Госкомитетом учитываются только экономически обоснованные затраты организаций. Общий экономический эффект от государственного регулирования тарифов, т.е. разница между предложениями организаций, в отношении которых Госкомитет осуществляет государственное регулирование, и уровнем утвержденным Госкомитетом по результатам проведенной тарифной кампании, на 2011 год составил **15,93** млрд. рублей. В том числе по сферам:

- электрическая энергия и газ – 7 980 млн. руб.;
- тепловая энергия – 5 711 млн. руб.;
- транспортные услуги и услуги связи – 1 683 млн. руб.;
- социальная и непромышленная сферы – 106,7 млн. руб.;
- регулирования платы за технологическое присоединение к электрическим сетям – 0,99 млн. руб.;
- коммунальный комплекс – 0,455 млн.руб.

За 2010 год Госкомитетом были проведены семинары и совещания:

- **февраль-март 2010 года** серия семинарских занятий с экономическими службами предприятий перевозчиков и исполкомов муниципальных образований городов и районов Республики Татарстан в режиме обучающих консультаций.

Произведен практический расчет тарифов на перевозки пассажиров и багажа автомобильным транспортом в городском и пригородном сообщениях в Республике Татарстан, озвучена информация о подготовке шаблонов в системе ЕИАС.

Произведен практический расчет тарифов на перевозки пассажиров и багажа наземным электрическим транспортом (троллейбус) в городском сообщении в

Республике Татарстан, озвучена информация о подготовке шаблонов в системе ЕИАС.

В семинарах приняли участие 20 транспортных предприятий и представители Исполнительных комитетов муниципальных образований Республики Татарстан в том числе: гг. Набережные Челны, Зеленодольска, Нурлата, Лениногорска.

- **8 июня 2010 г.** семинар-совещание в режиме видеоконференции в Министерстве культуры Республики Татарстан на тему «Вопросы по применению новых нормативных документов в сфере регулирования коммунальных услуг».

В семинаре приняли участие представители 18 организаций.

В режиме видеоконференции на связи присутствовали:

заместители руководителей исполнительных комитетов, ответственных за взаимодействие с Госкомитетом, всех муниципальных образований Республики Татарстан, специалисты отделов строительства и инфраструктурного развития исполнительных комитетов республики, представители регулируемых организаций республики.

- **23 июня 2010 г.** семинар-совещание на тему «О порядке применения предельных максимальных цен на кадастровые работы в Республике Татарстан». На семинаре присутствовал 31 представитель предприятий, осуществляющих деятельность в сфере оказания гражданам услуг по межеванию и постановке на государственный кадастровый учет земельных участков.

- **25 августа 2010 г.** обучающий семинар-совещание с организациями, осуществляющими услуги по передаче электрической энергии, в ходе которого обсуждались следующие вопросы:

- Порядок формирования тарифов на услуги по передаче электрической энергии для электросетевых организаций;

- Правила технологического присоединения энергопринимающих устройств (энергетических установок) юридических и физических лиц к электрическим сетям.

- Вопросы установления платы за технологическое присоединение. Порядок представления документов.

В семинаре принял участие 61 представитель регулируемых организаций.

- **23 сентября 2010 г.** семинар - совещание на тему «О порядке применения согласованных цен на платные услуги в сфере семеноводства в Республике Татарстан» в здании ФГУП «Россельхозцентр» по Республике Татарстан. На семинаре присутствовали представители филиалов предприятия в муниципальных районах республики (42 человека) и сотрудники головного офиса предприятия в Казани (8 человек).

Разъяснены порядок расчета цены на платные услуги в сфере семеноводства и порядок их применения в практической работе.

- **июль-сентябрь 2010 года** серия семинарских занятий с экономическими службами предприятий перевозчиков и исполкомов муниципальных образований городов и районов Республики Татарстан в режиме обучающих консультаций.

Произведен практический расчет тарифов на перевозки пассажиров и багажа автомобильным транспортом в городском и пригородном сообщениях в Республике Татарстан, озвучена информация о подготовке шаблонов в системе ЕИАС

Произведен практический расчет тарифов на перевозки пассажиров и багажа наземным электрическим транспортом (троллейбус) в городском сообщении в

Республике Татарстан, озвучена информация о подготовке шаблонов в системе ЕИАС.

В семинарах приняли участие 20 транспортных предприятий и представители Исполнительных комитетов муниципальных образований Республики Татарстан в том числе: гг.Набережные Челны, Зеленодольска, Нижнекамска, Нурлаты, Бавлов, Бугульмы.

- **15 декабря 2010** года семинар-совещание на тему «Порядок установления тарифов на дополнительные социальные услуги, работа с шаблоном ЕИАС (региональный сегмент)» в рамках совещания с руководителями учреждений социального обслуживания в Министерстве труда, занятости и социальной защиты Республики Татарстан

В Госкомитет в 2010 году из Аппарата Президента Республики Татарстан, Аппарата Кабинета Министров Республики Татарстан, Государственного Совета Республики Татарстан поступило 113 контрольных письма со сроком исполнения до 31.12.2010. Все письма исполнены в срок.

1. Государственное регулирование тарифов

На Федеральном уровне (Федеральная служба по тарифам (ФСТ России)) проходит формирование и утверждение оптовых цен на газ, предельных (минимальных и максимальных) тарифов на электрическую и тепловую энергию, а также предельных индексов изменения тарифов организаций коммунального комплекса в сферах водоснабжения, водоотведения и очистки сточных вод.

В рамках предельных уровней тарифов и индексов роста, Госкомитетом установлены тарифы на электрическую и тепловую энергию, отпускаемую потребителям Республики Татарстан на 2011 год, тарифы на услуги водоснабжения, водоотведения и утилизацию ТБО, а также тарифы на природный и сжиженный газ, цены на твердое топливо, реализуемые населению. Тарифы на услуги по утилизации и захоронению твердых бытовых отходов на территории Республики Татарстан на 2011 год установлены решением правления Госкомитета с учетом представленных производственных программ организаций.

Основными факторами роста тарифов на 2011 год явились:

<i>Природный газ 115%</i>	<i>Электрическая энергия 115%</i>	<i>Затраты на оплату труда 107,9%</i>	<i>Прочие операционные затраты 107,9%</i>
-----------------------------------	---	---	---

↳ В соответствии со Сценарными условиями функционирования экономики Российской Федерации, основными параметрами прогноза социально-экономического развития Российской Федерации на 2011 год и плановый период 2012 и 2013 годов,

принятыми Правительством Российской Федерации 23 сентября 2010 года.

Также факторами, влияющими на рост тарифов на 2011 год, стали:

- Реализация норм Федерального закона от 21.07.2007г. №185-ФЗ «О Фонде содействия реформированию жилищно-коммунального хозяйства», в части равномерного перехода на установление тарифов на водоснабжение, водоотведение и очистку сточных вод для различных групп потребителей коммунальных услуг без учета необходимости покрытия затрат на предоставление коммунальных услуги одной группе потребителей за счет тарифов, установленных для другой группы потребителей;

- Вступление в силу с 1.01.2011 Федерального закона от 24.07.2009 № 212-ФЗ «О страховых взносах в пенсионный фонд Российской Федерации, фонд социального страхования Российской Федерации, Федеральный фонд обязательного медицинского страхования и территориальные фонды обязательного медицинского страхования», согласно которому вместо ранее применяемых 14,2%-26,4% начиная с 1 января 2011 года, общий процент отчислений от заработной платы увеличится до 34,2%.

1.1. Инвестиционные и производственные программы

В целях осуществления государственного контроля за использованием инвестиционных ресурсов, включаемых в регулируемые государством тарифы, Госкомитетом в отчетном периоде проводился ежеквартальный мониторинг реализации инвестиционных программ организаций топливно-энергетического и коммунального комплекса, оказывающих услуги в сфере электро-, тепло-, водоснабжения и водоотведения (очистки) сточных вод. В ходе мониторинга проводился анализ информации о фактическом исполнении инвестиционных проектов, принятых при утверждении тарифа на 2009, 2010 гг. и освоении суммы в разрезе источников финансирования, учтенных при регулировании.

В целях осуществления контроля за отчетными данными, представляемыми в Госкомитет, о выполнении инвестиционных программ запрошены и проанализированы документы 57 организаций коммунального комплекса, подтверждающие фактическое освоение инвестиционных ресурсов за 2009 год.

В течение отчетного периода осуществлялся мониторинг исполнения инвестиционных программ организаций коммунального комплекса по итогам IV квартала 2009 года, I, II и III квартала 2010 года. Подготовлен и отправлен в ФСТ России 167 шаблон в формате ЕИАС по организациям коммунального комплекса:

– «Контроль за использованием инвестиционных ресурсов, включаемых в регулируемые государством тарифы и надбавки в сфере водоснабжения, водоотведения и очистки сточных вод» INV.WATER.Q4.2009 (38 шт.);

– «Контроль за использованием инвестиционных ресурсов, включаемых в регулируемые государством тарифы и надбавки в сфере водоснабжения, водоотведения и очистки сточных вод» INV.WATER.Q1.2010 (65 шт.);

– «Контроль за использованием инвестиционных ресурсов, включаемых в регулируемые государством тарифы и надбавки в сфере теплоснабжения» INV.WARM.Q4.2009 (19 шт.);

– «Контроль за использованием инвестиционных ресурсов, включаемых в регулируемые государством тарифы и надбавки в сфере теплоснабжения» INV.WARM.Q1.2010 (45 шт.).

Подготовлена и направлена в ФСТ России информация об утвержденных значениях инвестиционных ресурсов, включаемых в регулируемые государством тарифы и надбавки в сферах тепло-, водоснабжения, водоотведения и очистки сточных вод на 2010 год, в формате шаблонов:

1) «Контроль за использованием инвестиционных ресурсов, включаемых в регулируемые государством тарифы и надбавки в сфере теплоснабжения, за исключением производимой электростанциями, осуществляющими производство в режиме комбинированной выработки электрической и тепловой энергии» (15 шт.);

2) «Контроль за использованием инвестиционных ресурсов, включаемых в регулируемые государством тарифы и надбавки в сфере водоснабжения, водоотведения и очистки сточных вод» (22 шт.).

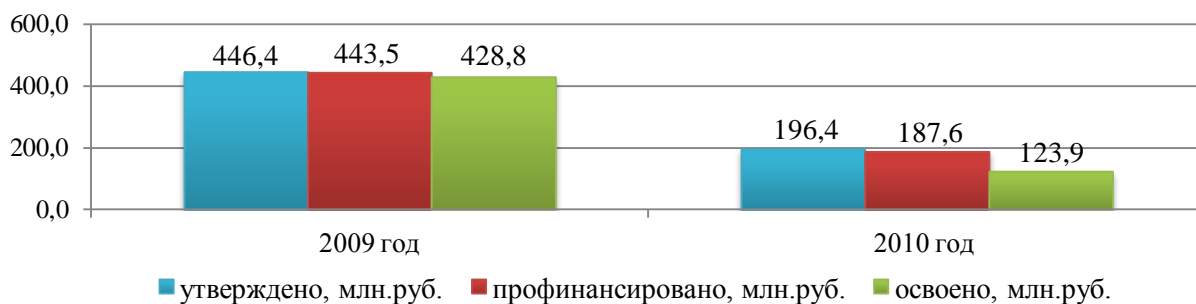
За отчетный период Госкомитетом осуществлялся мониторинг исполнения инвестиционных программ генерирующих компаний и сетевых организаций. Подготовлены и отправлены в ФСТ России следующие шаблоны в формате ЕИАС.

Результаты мониторинга освоения финансовых средств, учтенных в качестве источников финансирования инвестиционных программ, представлены в диаграммах.

Объем финансовых средств (прибыль), учтенных по инвестиционным программам сетевых компаний

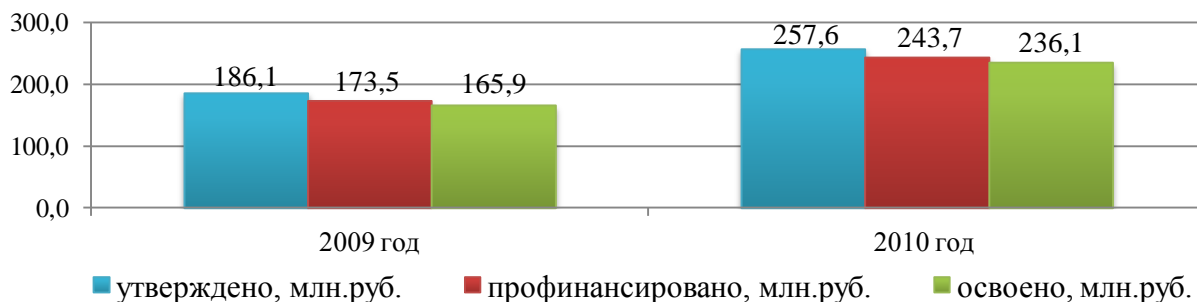


Объем финансовых средств (прибыль), учтенных по инвестиционным программам теплоснабжающих/теплосетевых организаций



Анализ исполнения инвестиционных программ теплосетевых/теплоснабжающих организаций за 2010 год показал, что темпы освоения капитальных вложений отстают от темпов финансирования: при общем утвержденном объеме по источнику «прибыль» в размере 196,4 млн. руб. финансирование составило 187,57 млн. руб. (95,5 %), освоение – 123,96 млн. руб. (63,1%).

Объем финансовых средств (инвестиционная надбавка), учтенных по инвестиционным программам организаций коммунального комплекса в сферах водоснабжения и водоотведения и очистки сточных вод



Объем финансовых средств (прибыль), учтенных по инвестиционной программе организации коммунального комплекса в сфере утилизации (захоронения) твердых бытовых отходов



В 2010 году в Республике Татарстан реализовывалась 1 инвестиционная программа в сфере утилизации (захоронения) твердых бытовых отходов.

Во исполнение приказа Министерства регионального развития Российской Федерации от 14.04.2008 №48 осуществлялся мониторинг исполнения производственных и инвестиционных программ ОКК за IV квартал 2009 года, за I, II и III квартал 2010 года, по результатам которого подготовлено и отправлено в ФСТ России 1401 шаблон по организациям коммунального комплекса.

В соответствии с Федеральным законом от 30.12.2004 №210-ФЗ «Об основах регулирования тарифов организаций коммунального комплекса» (в редакции от 23.11.2009), Федеральным законом от 14.04.1995 №41-ФЗ «О государственном регулировании тарифов на электрическую и тепловую энергию в Российской Федерации» Госкомитет с марта 2010 года начал проводить работу, предшествующую установлению тарифов, по рассмотрению производственных и инвестиционных программ организаций коммунального комплекса на 2011 год.

Госкомитетом были доведены требования информационными письмами до сведения организаций коммунального комплекса и регулирующих органов местного

самоуправления – исполнительных комитетов муниципальных образований Республики Татарстан, предъявляемые к производственным и инвестиционным программам, и сроки их представления, а также было дополнительно обращено внимание на произошедшие изменения в составе документов в связи с вступлением в силу Федерального закона от 23.11.2009 №261-ФЗ «Об энергосбережении и о повышении энергетической эффективности и о внесении изменений в отдельные законодательные акты Российской Федерации».

При рассмотрении производственных и инвестиционных программ на очередной период регулирования на 2011 год учитывалось наличие в них раздела по энергоресурсоэффективности: включение в производственную и инвестиционную программы мероприятий по энергосбережению и повышению энергетической эффективности и их выполнение на протяжении срока реализации этих программ.

В целях утверждения предельных уровней тарифов на тепловую и электрическую энергию и предельных индексов изменения тарифов организаций коммунального комплекса на 2011 год был проведен анализ структуры затрат по представленным в Госкомитет производственным и инвестиционным программам организаций, рассмотрены статьи расходов, влияющие на рост тарифов в 2011 году по сравнению с 2010 годом. По результатам рассмотрения были отобраны и направлены в мае 2010 года в документарном виде в ФСТ России:

- 32 производственные и 11 инвестиционных программ теплоснабжающих организаций на 2011 год с заключениями в документарном виде;
- 27 производственных и 12 инвестиционных программ организаций коммунального комплекса в сферах водоснабжения, водоотведения и очистки сточных вод на 2011 год с заключениями в документарном виде.

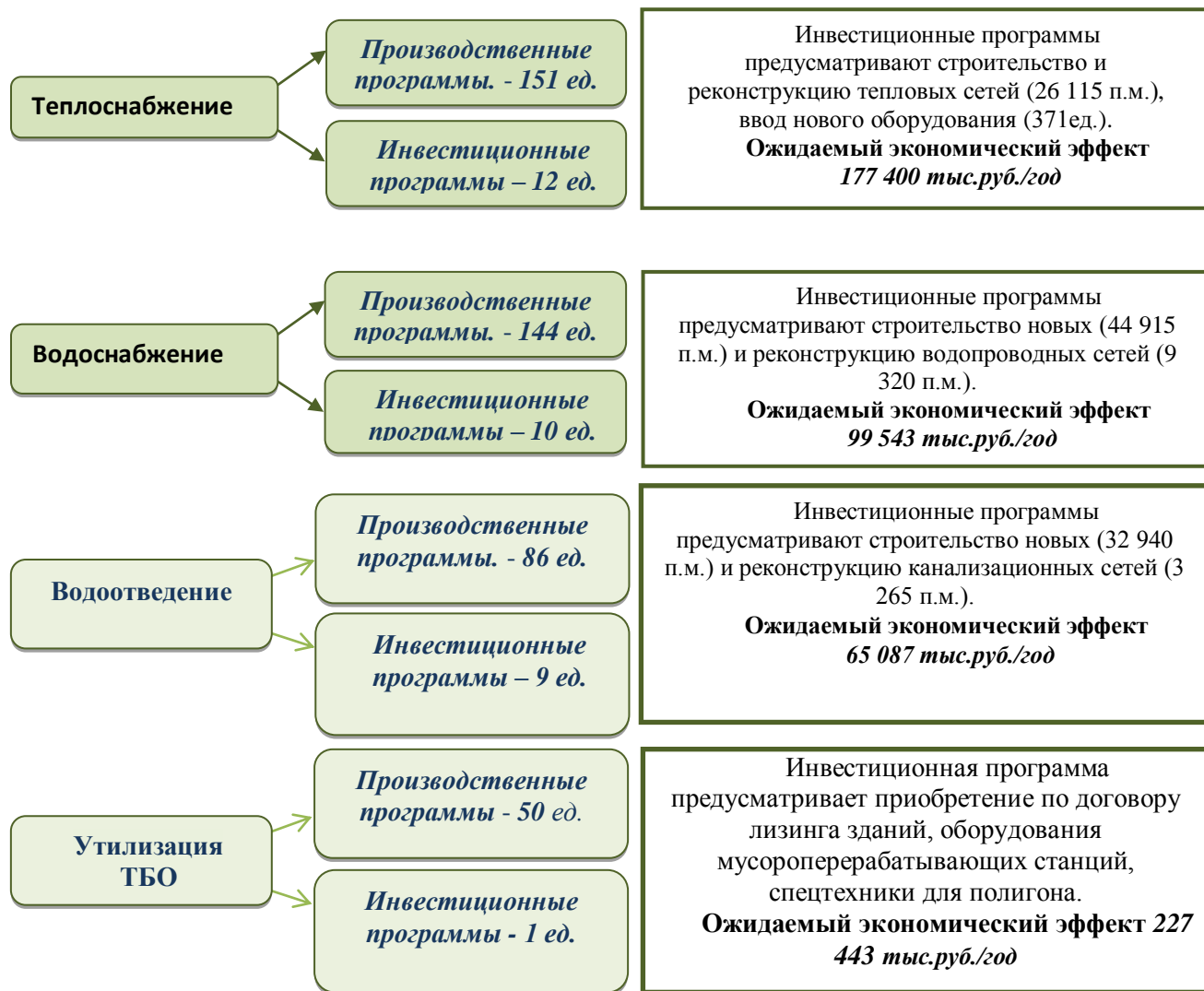
В 2010 году рассмотрено 488 производственных и инвестиционных программ организаций, из них в сферах соответственно:

- теплоснабжения – 152 и 24;
- водоснабжения – 146 и 13;
- водоотведения и очистки сточных вод – 89 и 13;
- утилизации (захоронения) ТБО – 50 и 1.

Госкомитетом подготовлены заключения по планируемым к реализации в 2011 и последующие годы инвестиционным программам организаций коммунального комплекса: в сфере теплоснабжения (24 заключения), в сфере водоснабжения (13 заключений), в сфере водоотведения (13 заключений), в сфере утилизации ТБО (1 заключение).

Госкомитетом была согласована 31 инвестиционная программа для включения финансовых средств в расчет предельных индексов (уровней) тарифов на услуги организаций коммунального комплекса на 2011 год, из них в сферах:

- теплоснабжения – 12 программ на общую сумму 2 107,36 млн. руб. (без НДС);
- водоснабжения – 10 программ на общую сумму 379,72 млн. руб. (без НДС);
- водоотведения – 9 программ на общую сумму 416,77 млн. руб. (без НДС);
- утилизации (захоронения) твердых бытовых отходов – 1 программа на общую сумму 126,36 млн. руб.



Госкомитетом были приняты на 2011 год 14 приказов о согласовании 309 производственных программ организаций коммунального комплекса в части обоснования обеспечения прогнозируемого объема, из них в сферах соответственно:

- водоснабжения – 167;
- водоотведения и очистки сточных вод – 91;
- утилизации (захоронения) твердых бытовых отходов – 51.

Госкомитетом продолжает проводиться работа в области энергосбережения и повышения энергетической эффективности в Республике Татарстан.

В соответствии с Федеральным законом от 23.11.2009 №261-ФЗ «Об энергосбережении и о повышении энергетической эффективности и о внесении изменений в отдельные законодательные акты Российской Федерации», Постановлениями Правительства РФ от 31.12.2009 №1225 «О требованиях к региональным и муниципальным программам в области энергосбережения и повышения энергетической эффективности», от 15.05.2010 №340 «О порядке установления требований к программам в области энергосбережения и повышения энергетической эффективности организаций, осуществляющих регулируемые виды деятельности» отделом осуществлялся контроль за соблюдением требований о принятии программ в области энергосбережения и повышения энергетической эффективности, результаты которого направляются в ФСТ России в формате шаблона ЕИАС.

В связи с изменениями в законодательстве Госкомитетом проведена работа по анализу принятых на 2010 год инвестиционных программ в сфере теплоснабжения, по результатам которой 15 организациям направлены письма о корректировке инвестиционных программ в связи с принятием Федерального закона от 23.11.2009 №261-ФЗ «Об энергосбережении и о повышении энергетической эффективности и о внесении изменений в отдельные законодательные акты Российской Федерации».

В октябре 2010 года подготовлена и направлена в ФСТ России информация о ходе разработки Госкомитетом Требований к программам в области энергосбережения и повышения энергетической эффективности организаций, осуществляющих регулируемые виды деятельности.

Приказами Госкомитета от 08.09.2010 №242э, от 17.09.2010 №248э, от 20.09.2010 №253э, от 01.10.2010 №268э, от 04.10.2010 №269э, от 04.10.2010 №270э установлены Требования к программам в области энергосбережения и повышения энергетической эффективности организаций коммунального комплекса, электро- и теплоэнергетики, определены целевые показатели энергосбережения и повышения энергетической эффективности, достижение которых должно быть обеспечено в ходе реализации программ в области энергосбережения и повышения энергетической эффективности организаций, на 2010-2012 гг. Информация письмами доведена до сведения 239 организаций коммунального комплекса, электро- и теплоэнергетики, а также размещена на сайте Госкомитета.

1.2. Сводные прогнозные балансы

В целях принятия экономически обоснованных тарифных решений по регулируемым сферам деятельности на 2011 год Госкомитет участвует в формировании сводных прогнозных балансов по республике.

Электрическая энергия

В связи с осуществлением сделки купли-продажи имущественных комплексов ОАО «Генерирующая компания» - Казанская ТЭЦ-3, Нижнекамская ТЭЦ (ПТК-1), Нижнекамская ТЭЦ (ПТК-2):

- Госкомитетом согласованы балансы электрической энергии и мощности двух новых генерирующих компаний Республики Татарстан ООО «Нижнекамская ТЭЦ» и ОАО «ТГК-16» на 2010 год;
- Госкомитетом согласован баланс электрической энергии и мощности по организации ОАО «Генерирующая компания» на 2010 год;
- Госкомитетом направлено письмо в ФСТ России о замене субъектного состава участников оптового рынка электрической энергии (мощности) на 2010 год (приказом ФСТ России от 28.05.2010 № 108-э/1 внесены соответствующие

изменения в сводный прогнозный баланс производства и поставок электрической энергии (мощности) в рамках Единой энергетической системы России по Республике Татарстан на 2010 год).

Основные параметры сводного прогнозного баланса производства и поставок электрической энергии (мощности) по Республике Татарстан на 2010 год остались без изменений.

Согласно Порядку формирования сводного прогнозного баланса производства и поставок электрической энергии (мощности) в рамках Единой энергетической системы России по субъектам Российской Федерации, утвержденного приказом ФСТ России от 10.06.2009 № 125-э/1, Госкомитетом был сформирован и направлен в ФСТ России на согласование сводный прогнозный баланс производства и поставок электрической (мощности) по Республике Татарстан на 2011 год.

Приказом ФСТ России от 24.11.2010 № 333-э/1 были внесены изменения в сводный прогнозный баланс производства и поставок электрической энергии (мощности) в рамках Единой энергетической системы России по субъектам Российской Федерации на 2011 год.

Утвержденный сводный прогнозный баланс принят со следующими основными параметрами:

Наименование показателей	2010 год	2011 год	Откл.,%
Установленная мощность электрических станций, МВт	6836,00	6836,00	100,00
Располагаемая мощность электрических станций, МВт	5352,65	5368,47	100,30
Рабочая мощность электрических станций, МВт	4621,48	4706,73	101,84
Выработка электрической энергии, млн. кВтч	21967,51	23462,92	106,81
Покупка электроэнергии с оптового рынка, млн. кВтч	21754,34	22949,45	105,49
Потери электроэнергии в региональных сетях, млн. кВтч	2111,58	2133,24	101,03
Полезный отпуск электроэнергии потребителям, млн. кВтч	19642,76	20816,21	105,97
в том числе населению	2946,42	2993,77	101,61
Электропотребление региона, млн. кВтч	24152,24	25285,91	104,69
Заявленная мощность потребителей, присоединенных к региональным сетям, МВт	3378,62	3255,60	96,36
Присоединенная мощность потребителей, присоединенных к региональным сетям, МВт	10877,00	10900,00	100,21
Отпуск тепловой энергии с коллекторов, тыс. Гкал	28428,22	28707,19	100,98

По состоянию на 01.01.2011 субъектный состав оптового и розничного рынков представлен следующими участниками:

- ОАО «Генерирующая компания»;
- ЗАО «ТГК Урусинская ГРЭС»;
- ОАО «ТГК16»;
- ООО «Нижекамская ТЭЦ»;

- гарантирующий поставщик ОАО «Татэнергосбыт»;
- сетевые организации (в количестве 67 организаций).

Кроме того, в Госкомитет были представлены предложения следующих организаций ООО «Русэнергоресурс», ОАО «Казаньоргсинтез», ООО «ПЭСТ» и ОАО «Оборонэнергосбыт» на покупку с ОРЭМ электроэнергетики и мощности в 2011 году.

В связи с непредставлением данными организациями документов, перечень которых установлен требованиями п.11 Порядка формирования сводного прогнозного баланса производства и поставок электрической энергии (мощности) в рамках единой энергетической системы России по субъектам Российской Федерации, утвержденного приказом ФСТ от 10.06.2009 № 125-э/1, Госкомитетом не согласованы заявки на покупку электрической энергии и мощности.

В рамках проводимого расчета регулируемых тарифов и цен на электрическую и тепловую энергию на розничном (потребительском) рынке на 2011 год проводится работа по согласованию:

- балансов электрической энергии по сетям ВН, СН1, СН2 и НН;
- балансов электрической мощности по диапазонам напряжения сетевых организаций на 2011 год;
- объема воздушных линий электропередач (ВЛЭП) и кабельных линий электропередач (КЛЭП) в условных единицах в зависимости от протяженности, напряжения, конструктивного использования и материала опор сетевых организаций на 2011 год;
- объема подстанций 35-1150 кВ, трансформаторных подстанций (ТП), комплексных трансформаторных подстанций (КТП) и распределительных пунктов (РП) 0,4-20 кВ в условных единицах сетевых организаций на 2011 год.

Госкомитетом проведен анализ сводной информации по Республике Татарстан за 2009-2010 гг. по форме статистической отчетности №46-ЭЭ (передача) «Сведения об отпуске (передаче) электрической энергии потребителям распределительными сетевыми организациями» по 61 организации и предприятию:

Показатели сетевых организаций по Республике Татарстан	2009 год (план)	2009 год (факт)	отклонен. 2009(факт)/2009(план), %	2010 год (план)	отклонен. 2010(план)/2009(план), %	отклонен. 2010(план)/2009(факт), %	2010 год (9 мес.) (факт)
Поступление электроэнергии в сеть, млн. кВт ч	24 508,38	21 988,89	89,72	22 661,58	92,46	103,06	16 679,67
Потери электроэнергии, млн. кВт ч	2 337,24	1 940,47	83,02	2 111,58	90,34	108,82	1 308,19
Отпуск (передача) электроэнергии потребителям сетевыми предприятиями, млн.кВтч	22 171,13	20 048,42	90,43	20 550,00	92,68	102,50	15 371,48

Фактический отпуск (передача) электроэнергии потребителям сетевыми организациями Республики Татарстан за 2009 год снижен на 9,57 % по сравнению с плановыми показателями, что связано с работой в условиях экономического кризиса.

Госкомитетом проведен анализ сводной информации по ОАО «Татэнергосбыт» за 2009 - 2010 гг. по форме статистической отчетности №46-ЭЭ «Сведения о полезном отпуске (продаже) электрической энергии и мощности»:

Показатели ОАО «Татэнергосбыт»	2009 год (план)	2009 год (факт)	отклонен. 2009(факт)/ 2009(план), %	2010 год (план)	отклонен. 2010(план)/ 2009(план), %	отклонен. 2010(план)/ 2009(факт), %	2010 год (9 мес.) (факт)
Полезный отпуск - всего, млн. кВт ч	21 589,1	20 150,9	93,3	19 642,76	90,98	97,48	16 565,74
Полезный отпуск по группе потребителей «население», млн. кВт ч	2 761,5	2 952,3	106,9	2946,42	106,69	99,80	2 206,27

Основной причиной снижения полезного отпуска электрической энергии является сокращение потребления электроэнергии крупными промышленными и приравненными к ним потребителями, связанного с работой в условиях экономического кризиса.

Тепловая энергия (некомбинированная выработка)

Госкомитетом проведен анализ сводной информации по ОАО «Татэнергосбыт» (с 01.04.2010 – ОАО «Таттеплосбыт») за 2009 – 2010 гг. по форме статистической отчетности №46-ТЭ «Сведения об отпуске (продаже) тепловой энергии»:

Показатели ОАО «Татэнергосбыт» (с 01.04.2010 – ОАО «Таттеплосбыт»)	2009 год (план)	2009 год (факт)	отклонен. 2009(факт)/ 2009(план), %	2010 год (план)	2010 год (9 мес.) (факт)
Полезный отпуск – всего, тыс. Гкал, в том числе:	28 749,50	27520,42	95,72	25 293,37	18 783,35
Пар	15 732,54	12678,76	80,59	13 462,10	10508,57
Горячая вода	13 016,96	14841,66	114,0	11 831,27	8274,78
Полезный отпуск по группе потребителей «Население» - всего, тыс. Гкал в том числе:	7 046,50	7 128,53	101,16	6 834,24	5028,46
Пар	12,01	6,94	57,77	8,97	3,62
Горячая вода	7 034,49	7 121,59	101,24	6825,26	5024,85

Госкомитетом проведен анализ сводной информации по Республике Татарстан за 2009-2010 гг. по форме статистической отчетности № 46-ТЭ «Сведения об отпуске (продаже) тепловой энергии» по **153** энергоснабжающим организациям:

Показатели энергоснабжающих организаций по Республике Татарстан	2009 год (план)	2009 год (факт)	отклонен. 2009(факт)/ 2009(план), %	2010 год (план)	отклонен. 2010(план)/ 2009(план), %	отклонен. 2010(план)/ 2009(факт), %	2010 год (9 мес.) (факт)
Полезный отпуск - всего, тыс. Гкал, в том числе	7 968,98	7 348,38	92,21	7 989,69	100,25	108,73	4 791,1
Полезный отпуск по группе потребителей «население», тыс. Гкал	4 210,27	4 033,05	95,79	4 057,76	96,38	100,61	2 590,1

Снижение фактического полезного отпуска тепловой энергии в 2010 году по сравнению с плановыми показателями 2009 года связано с переходом части потребителей на индивидуальное отопление.

Транспортировка газа по газораспределительным сетям

Госкомитетом проведен анализ баланса транспортировки газа по газораспределительным сетям Республики Татарстан за 2009 год:

Основным поставщиком природного газа в Республике Татарстан организациям топливно-энергетического комплекса и жилищно-коммунального хозяйства Республики Татарстан является ЗАО «Татгазинвест».

Транспортировку газа осуществляет ООО «Газпром трансгаз Казань».

Основные параметры сводного прогнозного баланса транспортировки газа по газораспределительным сетям Республики Татарстан за 2009 год представлены в таблице:

Наименование	2009 год (факт)	2009 год (план)	Отклонения, 2009(факт)/2009(план),%
Отпуск в сеть природного газа, всего, млн. м3, в том числе:	13 468,23	14 634,63	84,47
лимитного	10 985,34	12 177,40	110,85
коммерческого	2 447,52	2 457,23	100,00
Расход газа на собственные нужды, млн. м3	33,64	45,00	133,69
Общий объём поставки природного газа, млн. м3	13 434,58	14 589,63	84,50
Потери газа, млн. м3	0	72,40	
Объём транспортировки газа, млн. м3	13 434,58	14 517,23	84,43
Объём транзитного потока газа	1,722	1,50	87,1
Объём транспортировки газа по конечным потребителям, всего, млн. м3, в том числе:	13 432,86	14 515,73	84,42
1 группа – потребители свыше 500 млн. куб. м	6 357,05	8 844,56	139,13
2 группа – потребители от 100 до 500 млн. куб. м	2 477,50	1 699,89	68,61
3 группа – потребители от 10 до 100 млн. куб. м	1 146,73	566,50	49,40
4 группа – потребители от 1 до 10 млн. куб. м	1 011,65	901,46	89,11
5 группа – потребители от 0,1 до 1 млн. куб. м	324,13	332,16	102,48
6 группа – потребители от 0,01 до 0,1 млн. куб. м	200,17	197,28	98,56
7 группа – потребители до 0,01 млн. куб. м	27,73	23,89	86,14
8 группа – население	1887,90	1 950,00	103,29

Госкомитетом сформирован прогнозный баланс транспортировки газа по газораспределительным сетям Республики Татарстан на 2011 год со следующими параметрами:

Наименование	2010 год (план)	2011 год (план)	Отклонение, %
Отпуск в сеть природного газа, всего, млн. м3, в том числе:	13611,00	13618,90	100,06
Расход газа на собственные нужды, млн. м3	45,00	45,00	100,00
Общий объём поставки природного газа, млн. м3	13566,00	13573,90	100,06
Потери газа, млн. м3	72,40	72,40	100,00
Объём транспортировки газа, млн. м3	13493,60	13501,50	100,06
Объём транзитного потока газа	1,50	1,50	100
Объём транспортировки газа по конечным потребителям, всего, млн. м3, в том числе:	13492,10	13500,00	100,06
1 группа – потребители свыше 500 млн. куб. м	6356,52	5279,94	83,06
2 группа – потребители от 100 до 500 млн. куб. м	2346,91	2999,05	127,79
3 группа – потребители от 10 до 100 млн. куб. м	1233,80	1337,47	108,40
4 группа – потребители от 1 до 10 млн. куб. м	1064,86	1260,12	118,34
5 группа – потребители от 0,1 до 1 млн. куб. м	315,39	395,37	125,36
6 группа – потребители от 0,01 до 0,1 млн. куб. м	207,29	252,06	121,60
7 группа – потребители до 0,01 млн. куб. м	17,33	25,99	149,97
8 группа – население	1950,00	1950,00	100,00

Водоснабжение, водоотведение и очистка сточных вод

В целях принятия экономически обоснованных тарифных решений по регулируемым сферам деятельности на 2011 год Госкомитетом сформированы и утверждены следующие балансы:

- сводный прогнозный баланс водоснабжения;
- сводный прогнозный баланс водоотведения и очистки сточных вод;
- сводный прогнозный баланс услуг утилизации (захоронения) твердых бытовых отходов.

- Водоснабжение:

Проведен анализ плановых и фактических показателей баланса водоснабжения за 2009 год в целом по Республике Татарстан.

Проведен анализ баланса водоснабжения на 2010 год в целом по Республике Татарстан по 45 муниципальным образованиям, в том числе по 199 организациям коммунального комплекса.

Рассмотрены и согласованы представленные в Госкомитет прогнозные балансы водоснабжения на 2011 год 174 организаций коммунального комплекса Республики Татарстан по 45 муниципальным районам Республики Татарстан (на 2010 год 199 организациями коммунального комплекса по 45 муниципальным районам Республики

Татарстан). На 2011 год уменьшение количества организаций связано с заключением исполнительными комитетами сельских поселений договоров на обслуживание в сфере водоснабжения согласно законодательству (Федеральный закон от 26.07.2006 №135-ФЗ «О защите конкуренции»).

Анализ объёмов в сфере водоснабжения производился на основании фактических данных за 2009 год и плановых данных на 2010 и 2011 гг.

Основные параметры сводного прогнозного баланса водоснабжения по Республике Татарстан на 2011 год

№	Наименование	2009 год (факт)	2010 год (утв)	отклонение 2010г.(утв)/ 2009г.(факт), %	прогноз 2011 год	отклонение 2011г. (прогноз)/ 2010г.(утв), %
1.	Подано воды в сеть, тыс.куб.м	417 753,92	433 685,52	103,81	396 696,40	91,47
2.	Потери, тыс.куб.м	62 007,54	62 267,75	100,42	58 019,55	93,18
	то же в %	14,84	14,36		14,63	
3.	Полезный отпуск воды, всего, тыс.куб.м; в том числе:	260 487,28	267 106,00	102,54	260 386,25	97,48
3.1	по группе потребителей «население», тыс.куб.м.	175 994,73	177 003,15	100,57	175 801,03	99,32

Общий объём отпуска воды в сеть на 2011 год составляет 396 696,4 тыс.куб.м (уменьшение относительно планового баланса на 2010 год на 8,5%).

Объём потерь воды на 2011 год составил 58 019,55 тыс.куб.м (14,63%) (уменьшение относительно планового баланса на 2010 год на 6,8%). Уменьшение объема потерь воды на 2011 год связано со снижением реализации объёма водоснабжения.

Общий объём полезного отпуска воды с учетом отпуска воды другим водопроводам на 2011 год составляет 338 676,86 тыс.куб.м (уменьшение относительно планового баланса на 2010 год на 8,8%).

Объём отпуска воды другим водопроводам на 2011 год составляет 76803,28тыс.куб.м (уменьшение относительно планового баланса на 2010 год на 22,6%). Уменьшение отпуска воды другим водопроводам связано с изменением схемы водоснабжения юго-востока республики (Альметьевский, Тукаевский, Сармановский районы). С августа 2010 года УПТЖ для ППД ОАО «Татнефть» перешло на собственный источник водоснабжения «Камский водозабор», в связи с чем, ЗАО «Челныводоканал» с 2011 года не будет оказывать услуги поставки воды через другие водопроводы.

Объём отпуска воды по категориям потребителей на 2011 год составляет 260 386,25 тыс.куб.м (уменьшение относительно планового баланса на 2010 год на 2,5%).

Снижение объёма водоснабжения на 2011 год по группе потребителей «население» по сравнению с планом 2010 года на 0,7% связано с установкой квартирных приборов учёта, со снижением количества водоразборных колонок, с отказом абонентов от централизованного водоснабжения и переходом на потребление воды из собственных скважин.

На уменьшение объёма водопотребления по группе потребителей «финансируемых из бюджета всех уровней» на 5,2% повлияло:

✓ рост количества установленных приборов учёта воды бюджетными организациями, в связи с усилением контроля государства за расходованием бюджетных средств, в соответствии с Федеральным законом от 23.11.2009 N261-ФЗ «Об энергосбережении и о повышении энергетической эффективности и о внесении изменений в отдельные законодательные акты Российской Федерации» организации принимают и реализуют программы по энергосбережению и повышению энергетической эффективности, в целях обеспечения снижения в сопоставимых условиях объема потребления энергоресурсов;

✓ изменение договорных объёмов водоснабжения в муниципальных, региональных, федеральных контрактах на поставку товаров, оказания услуг.

Происходит снижение объёмов водопотребления на 2011 год по группе потребителей «прочие» по сравнению с планом 2010 года на 6,3%, что связано с исключением из объёмов водоснабжения на 2011 объёма технической воды в городе Набережные Челны ЗАО «Челныводоканал», а также использованием потребителями собственных источников водоснабжения.

- Водоотведение и очистка сточных вод и бытовых отходов:

Проведен анализ плановых и фактических показателей баланса водоотведения и очистки сточных вод за 2009 год в целом по Республике Татарстан.

Проведен анализ баланса водоотведения и очистки сточных вод на 2010 год в целом по Республике Татарстан по 43 муниципальным образованиям, в том числе по 82 организациям коммунального комплекса.

Рассмотрены и согласованы представленные в Госкомитет прогнозные балансы водоотведения и очистки сточных вод на 2011 год 90 организаций коммунального комплекса Республики Татарстан по 43 муниципальным районам Республики Татарстан (на 2010 год 82 организациями коммунального комплекса по 43 муниципальным районам Республики Татарстан).

В 2-х муниципальных районах республики: Кайбицком и Тюлячинском не оказываются услуги в сфере водоотведения и очистки сточных вод.

Анализ объёмов в сфере водоотведения и очистки сточных вод производился на основании фактических данных 2009 года и плановых данных на 2010 и 2011 гг.

Основные параметры сводного прогнозного баланса водоотведения и очистки сточных вод по Республике Татарстан на 2011 год

№	Наименование	2009 год (факт)	2010 год (утв)	отклонение 2010г. (утв)/ 2009г. (факт),%	прогноз 2011 год	отклонени е 2011г. (прогноз)/ 2010г.утв), %
1	Принято сточных вод, всего; в том числе, тыс.куб.м	252 973,76	275 969,10	109,09	257 076,30	93,15
1.1	по группе потребителей «население», тыс.куб.м.	168 240,12	170 262,55	101,20	168 022,78	98,68
2	Пропущено сточных вод через очистные сооружения, тыс.куб.м.	259 293,54	276 200,36	106,52	257 819,03	93,34

Снижение объёма принятых сточных вод происходит по следующим причинам:

1. Снижение объёма сброса сточных вод по группе потребителей «финансируемых из бюджета всех уровней» напрямую зависит от уменьшения водопотребления, что связано с усилением контроля государства за расходованием бюджетных средств, в соответствии с Федеральным законом от 23.11.2009 №261-ФЗ «Об энергосбережении и о повышении энергетической эффективности и о внесении изменений в отдельные законодательные акты Российской Федерации» организации принимают и реализуют программы по энергосбережению и повышению энергетической эффективности, в целях обеспечения снижения в сопоставимых условиях объёма потребления энергоресурсов.

2. Снижение объёма сброса сточных вод по группе потребителей «население» напрямую зависит от уменьшения объёмов потребления воды населением и абонентами в результате массовой установки приборов учёта;

3. Уменьшение объёмов принятых сточных вод на 2011 год по группе потребителей «прочие» связано:

а) с уменьшением объёмов принятых сточных вод на 2011 год в связи с установкой приборов учёта на канализацию:

- город Казань:

МУП «Водоканал» – снижение на 12,35%, ЗАО «Водозабор «Мирный» – снижение на 12,35%,

- Альметьевский муниципальный район:

ОАО «Альметьевск-водоканал» – снижение на 22%, ОАО «Алнас» – снижение на 66%, ОАО «Альметьевские тепловые сети» – снижение на 63,7%, Управление «Татнефтегазпереработка» – снижение на 45%;

б) с уменьшением объемов принятых сточных вод на объем ливневых и талых вод:

город Набережные Челны: ЗАО «Челныводоканал» – снижение на 30,1%.

4. Теплоснабжающие организации снижают водопотребление, в связи с переходом потребителей с централизованного отопления на двухконтурные котлы.

- Утилизация (захоронения) твердых бытовых отходов.

Проведен анализ баланса услуг по утилизации (захоронению) твердых бытовых отходов по 45 муниципальным образованиям, в том числе по 54 предприятиям и организациям.

Рассмотрены и согласованы представленные в Государственный комитет Республики Татарстан по тарифам прогнозные балансы утилизации (захоронения) твердых бытовых отходов на 2011 год 51 организацией коммунального комплекса Республики Татарстан по 44 муниципальным районам Республики Татарстан (кроме Кайбицкого муниципального района).

Анализ объемов в сфере утилизации (захоронения) твердых бытовых отходов производился на основании фактических данных 2009 года и плановых данных на 2010 и 2011 гг.

Основные параметры сводного прогнозного баланса услуг утилизации (захоронения) твердых бытовых отходов по Республике Татарстан на 2011 год

№	Наименование	2009 год (факт)	2010 год (утв)	отклонение 2010г.(утв)/ 2009г.(факт),%	прогноз 2011 год	отклонение 2011г. (прогноз)/ 2010г.(утв),%
1	Принято твердых бытовых отходов, всего, тыс.куб.м; в том числе:	2 889,36	6065,82	209,94	6 359,71	104,85
1.1	по группе потребителей «население», тыс.куб.м	1 854,14	4093,71	220,79	4 307,34	105,22
2	Общий объем утилизированных (захороненных) твердых бытовых отходов, тыс.куб.м	2 889,36	6065,82	209,94	6 359,71	104,85

Общий объем принятых твердых бытовых отходов на 2011 год составляет 6 359,71 тыс.куб.м (увеличение относительно планового баланса на 2010 год на 5,2%).

Увеличение объема в сфере утилизации (захоронения) твердых бытовых отходов по группе потребителей «финансируемых из бюджета всех уровней» на 1,5% связано с увеличением фактических показателей объема вывоза твердых бытовых отходов и заключением муниципальных контрактов на утилизацию (захоронение) твердых бытовых отходов.

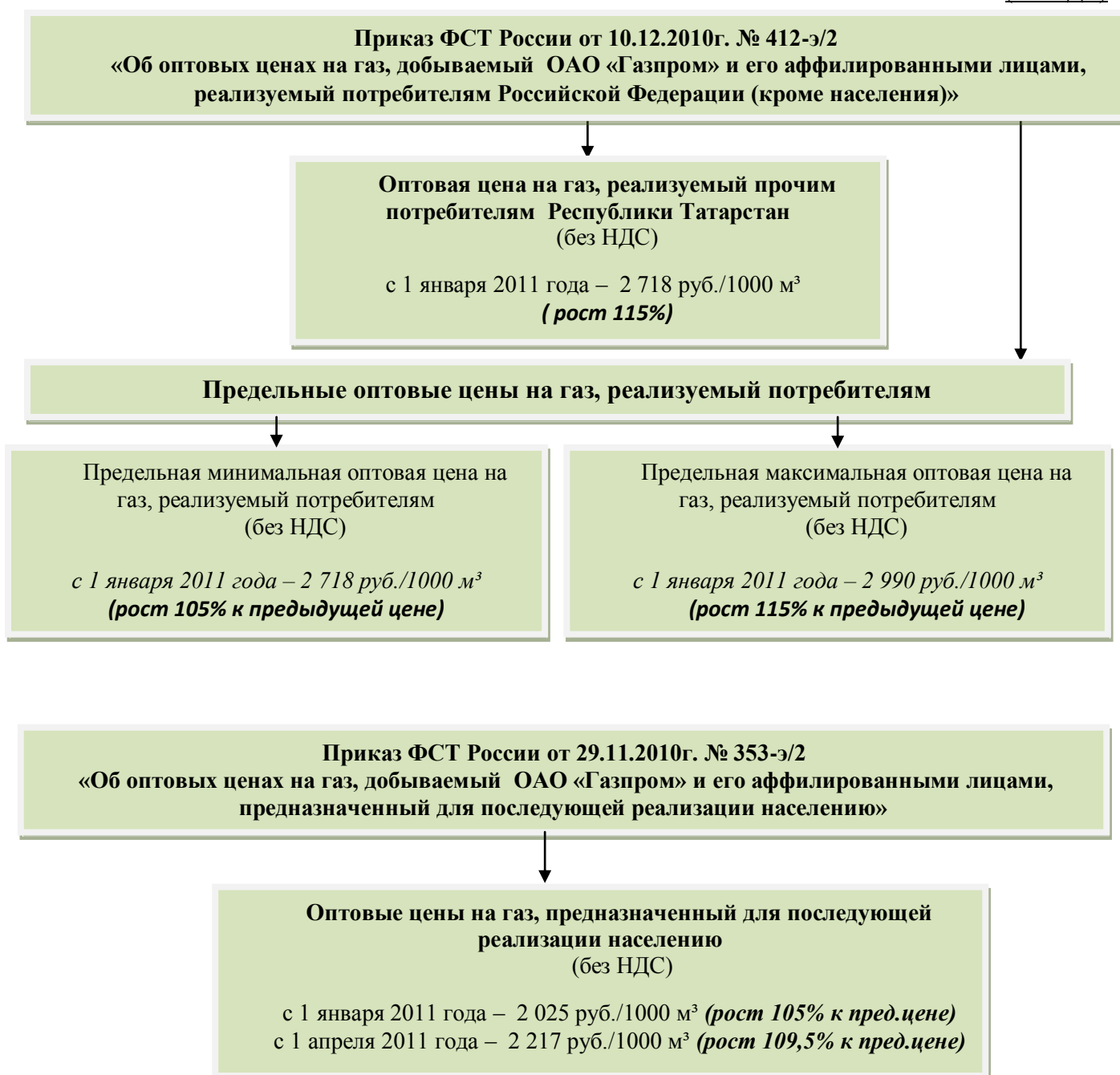
Увеличение объема в сфере утилизации (захоронения) твердых бытовых отходов по группе потребителей «население» на 5,2% связано с увеличением фактических показателей объема вывоза твердых бытовых отходов.

Увеличение объемов в сфере утилизации (захоронения) твердых бытовых отходов на 2011 год по группе потребителей «прочие» по сравнению с планом 2010 года на 4,8% связано с увеличением договорных объемов и заключением договоров на утилизацию (захоронение) твердых бытовых отходов.

1.3 Государственное регулирование в сфере газоснабжения

Оптовые цены на газ, тарифы на услуги по транспортировке газа по газораспределительным сетям и размер платы за снабженческо-сбытовые услуги, утвержденные ФСТ России на 2011 год

(без НДС)



Приказ ФСТ России от 09.11.2010г. № 295-э/17 «Об утверждении тарифов на услуги по транспортировке газа по газораспределительным сетям ООО «Газпром трансгаз Казань» и размера платы за снабженческо-сбытовые услуги, оказываемые конечным потребителям газа ЗАО «Татгазинвест», на территории Республики Татарстан»

(без НДС)

Наименование поставщика газа	Размер платы за снабженческо-сбытовые услуги (руб./1000 куб.м), по группам потребителей с объемом потребления газа (млн.куб.м./год)						
	Свыше 500	от 100 до 500	от 10 до 100	от 1 до 10	от 0,1 до 1	от 0,01 до 0,1	до 0,01
ЗАО «Татгазинвест»	32,46	34,08	36,51	40,57	42,60	44,63	46,66

(без НДС)

Наименование газораспределительной организации	Тарифы на услуги по транспортировке газа по газораспределительным сетям (руб./1000 куб.м) по группам потребителей с объемом потребления газа (млн.куб.м/год)								Тариф на услуги по транспортировке газа в транзитном потоке (руб./1000 м³)
	Свыше 500	от 100 до 500	от 10 до 100	от 1 до 10	от 0,1 до 1	от 0,01 до 0,1	до 0,01	население	
С 1 января 2010 года									
ООО «Газпром трансгаз Казань»	262,42	338,77	506,96	792,05	793,24	870,77	876,74	<i>с 1.01.2011-</i> 680,47	<i>с 1.01.2011-</i> 8,94
								<i>с 1.04.2011-</i> 745,12	

Приказ ФСТ России от 02.11.2010г. №276-э/5 «Об утверждении оптовой цены на сжиженный газ для бытовых нужд»

7 605 руб. за тонну (без НДС)

Цены на газ, установленные Госкомитетом на 2011 год

Постановлением Правительства Российской Федерации от 27.11.2010 №943 в целях дальнейшего развития газификации регионов внесены изменения в порядок установления специальных надбавок к тарифам на транспортировку газа газораспределительными организациями для финансирования программ газификации (далее – Порядок). Согласно новому порядку внесены изменения в полномочия органов исполнительной власти Российской Федерации, согласно которым в полномочия Госкомитета добавлено утверждение, по согласованию с газораспределительными организациями, специальных надбавок к тарифам на транспортировку газа по газораспределительным сетям, предназначенных для программы газификации.

Розничные цены на газ, реализуемый населению Республики Татарстан на 2011 год, установленные Госкомитетом

Постановление ГКРТТ от 30.11.2010 № 4-1/э «Об установлении розничных цен на природный газ, реализуемый населению Республики Татарстан»

с 1 января 2011 года – 3,19 руб./куб.м
(с учетом НДС)
Рост 104,9 % (к декабрю 2010)

с 1 апреля 2011 года – 3,49 руб./куб.м
(с учетом НДС)
Рост 109,4% (к январю 2011)

Постановление ГКРТТ от 30.11.2010 № 4-2/э
«Об установлении розничных цен на сжиженный газ, реализуемый населению Республики Татарстан для бытовых нужд»

17,60 руб. за 1 килограмм,
без учета стоимости транспортных
расходов по доставке газа до потребителей
(с учетом НДС)
рост - 111,4%

20,40 руб. за 1 килограмм,
с учетом стоимости транспортных
расходов по доставке газа до потребителей
(с учетом НДС)
рост - 110,9%

Размер специальной надбавки к тарифам на услуги по транспортировке газа по газораспределительным сетям ООО «Газпром трансгаз Казань» для финансирования Программы газификации Республики Татарстан, утвержденный Госкомитетом на 2011 год составил:

Постановление ГКРТТ от 22.12.2010 № 4-3/э
«Об утверждении размера специальной надбавки к тарифам на услуги по транспортировке газа по газораспределительным сетям ООО «Газпром трансгаз Казань» для финансирования Программы газификации Республики Татарстан на 2011 год»

Размер специальной надбавки
19,07 руб./1000 куб.м без учета НДС)
рост - 111%

В соответствии с установленными тарифами, конечные цены на природный газ для прочих потребителей на 2011 год составили:

(без учета НДС)

	Единица измерения	Дифференциация по группам потребителей с объемом потребления газа (млн.м3 в год)						
		свыше 500	от 100 до 500	от 10 до 100	от 1 до 10	от 0,1 до 1,0	от 0,01 до 0,1	до 0,01
Конечная цена газа для потребителей	руб./1000м3	3032,55	3110,52	3281,14	3570,29	3573,51	3653,07	3661,07
Рост к цене 2010г.	%	114,0	113,8	113,3	112,6	112,7	112,5	112,5

1.4. Государственное регулирование в сфере электроснабжения

Пределные уровни тарифов на электрическую энергию на 2011 год, утвержденные ФСТ России

Приказ ФСТ России от 16.11.2010 № 305-э/1

«Об утверждении тарифа на услуги коммерческого оператора, оказываемые ОАО «АТС»»

0,696 руб./МВт.ч.
рост - 112,08%

Приказ ФСТ России от 07.10.2010 № 245-э/3

«О предельных уровнях тарифов на электрическую энергию, поставляемую населению и приравненным к нему категориям потребителей, на 2011 год»

max – 246,0 коп./кВтч.
рост - 110,3%

min – 243,0 коп./кВтч.
рост - 109,0 %

Приказ ФСТ России от 30.11.2010 № 370-э/10

«Об утверждении предельных минимальных уровней тарифов на услуги по передаче электрической энергии по субъектам Российской Федерации и о внесении дополнений в приказ ФСТ России от 19.11.2010 г. № 318-э/1»

Высокое напряжение (110 кВ и выше)

Ставка (тариф) на содержание электрических сетей

102 509,50 руб./МВт./мес. (рост - 234,94%)

Ставка (тариф) технологического расхода (потерь) электрической энергии на передачу по сетям
66,19 руб./МВтч. (рост - 113,92%)

Одноставочный тариф на услуги по передаче электрической энергии
226,32 руб./МВтч. (рост - 125,70%)

Низкое напряжение (0,4 кВ и ниже)

Ставка (тариф) на содержание электрических сетей

532 247,54 руб./МВт./мес.

Ставка(тариф) технологического расхода (потерь) электрической энергии на передачу по сетям
429,33 руб./МВтч. (рост - 134,96%)

Одноставочный тариф на услуги по передаче электрической энергии
1 768,50 руб./МВтч.

Среднее первое напряжение (35 кВ)

Ставка (тариф) на содержание электрических сетей
253 704,05 руб./МВт./мес. (рост - 101,57%)

Ставка (тариф) технологического расхода (потерь) электрической энергии на передачу по сетям
103,09 руб./МВтч. (рост - 119,08%)

Одноставочный тариф на услуги по передаче электрической энергии
534,75 руб./МВтч. (рост - 114,46%)

Среднее второе напряжение (20-1 кВ)

Ставка (тариф) на содержание электрических сетей
339 727,94 руб./МВт./мес.

Ставка(тариф) технологического расхода (потерь) электрической энергии на передачу по сетям
174,76 руб./МВтч. (рост - 123,58%)

Одноставочный тариф на услуги по передаче электрической энергии
967,49 руб./МВтч. (рост - 111,56%)

Приказ ФСТ России от 30.12.2010 № 503-э/8

«Об утверждении индикативных цен и тарифов на электрическую энергию и мощность для покупателей – субъектов оптового рынка электрической энергии (мощности)»

Индикативная цена на электрическую энергию
551,37 руб./МВтч.
снижение - 26,45%

Индикативная цена на мощность
192 797,90 руб./МВт. (в месяц)
рост - 132,87%

Приказ ФСТ России от 07.12.2010 № 396-э/1

«Об утверждении тарифа на услуги по оперативно-диспетчерскому управлению в электроэнергетике в части управления технологическими режимами работы объектов электроэнергетики и энергопринимающих устройств потребителей электрической энергии, а также обеспечения функционирования технологической инфраструктуры оптового и розничных рынков электрической энергии и предельного максимального уровня цен (тарифов) на услуги по оперативно-диспетчерскому управлению в электроэнергетике в части организации отбора исполнителей и оплаты услуг по обеспечению системной надежности, услуг по обеспечению вывода Единой энергетической системы России из аварийных ситуаций, услуг по формированию технологического резерва мощностей, оказываемые ОАО «Системный оператор Единой энергетической системы»

Тариф на услуги по оперативно-диспетчерскому управлению в электроэнергетике в части управления технологическими режимами работы объектов электроэнергетики и энергопринимающих устройств потребителей электрической энергии, а также обеспечения функционирования технологической инфраструктуры оптового и розничных рынков электрической энергии, оказываемые ОАО «Системный оператор Единой энергетической системы» в размере
7 550,231 руб./МВт.мес.
(рост 116,9%)

Предельный максимальный уровень цен (тарифов) на услуги по оперативно-диспетчерскому управлению в электроэнергетике в части организации отбора исполнителей и оплаты услуг по обеспечению системной надежности, услуг по обеспечению вывода Единой энергетической системы России из аварийных ситуаций, услуг по формированию технологического резерва мощностей, оказываемые ОАО «Системный оператор Единой энергетической системы» в размере
2,178 руб./МВт.ч.
(рост 1042,1%)

Тарифы на электрическую энергию на 2011 год, утвержденные Государственным комитетом Республики Татарстан по тарифам

В сфере государственного регулирования тарифов на электрическую энергию Госкомитет осуществляет следующую деятельность:

- устанавливает тарифы на электрическую энергию, поставляемую энергоснабжающими организациями населению, в рамках установленных федеральным органом исполнительной власти в области регулирования тарифов предельных (минимального и (или) максимального) уровней тарифов.

- устанавливает тарифы на услуги по передаче электрической энергии по распределительным сетям в рамках установленных федеральным органом

исполнительной власти в сфере государственного регулирования цен (тарифов) предельных минимальных уровней тарифов на услуги по передаче электрической энергии.

- устанавливает сбытовые надбавки гарантирующим поставщикам электрической энергии.

В электроэнергетики также принят ряд поправок в федеральное законодательство. Согласно принятым поправкам, к числу новых полномочий Госкомитета отнесено осуществление мониторинга уровня регулируемых цен (тарифов) и влияющих на их изменение факторов, а также уровня нерегулируемых розничных цен на электрическую энергию (мощность) в порядке, установленном Правительством Российской Федерации.

В рамках предельных уровней тарифов, установленных ФСТ России, Госкомитетом в соответствии с действующим законодательством и Методическими указаниями по расчету тарифов на электрическую и тепловую энергию на розничном (потребительском) рынке Российской Федерации, утвержденных приказом ФСТ России от 06.08.2004 № 20-э/2 (далее – Методические указания) сформированы тарифы на электрическую энергию (мощность) и приняты соответствующие постановления Госкомитета.

В ходе формирования тарифов на услуги по передаче электрической энергии по сетям электросетевых организаций были рассмотрены и проанализированы тарифные дела организаций с приложением материалов с экономическим обоснованием исходных данных. В результате проведенной работы на 2011 год были установлены индивидуальные тарифы на услуги по передаче электрической энергии для 60 электросетевых организаций, расположенных на территории Республики Татарстан.

Постановление Госкомитета от 26.11.2010 № 3-5/э

«Об установлении тарифов на электрическую энергию для населения и потребителей, приравненных к категории население по Республике Татарстан»

№ п/п	Показатель (группы потребителей с разбивкой тарифа по ставкам и дифференциацией по зонам суток)	Единица измерения	Диапазоны напряжения			
			ВН	СН-I	СН-II	НН
1	2	3	4	5	6	7
1	Население (тарифы указаны с учетом НДС)					
1.1	Население, проживающее в домах, оборудованных в установленном порядке стационарными газовыми плитами					
1.1.1	Одноставочный тариф	руб./кВт•ч	2,43	2,43	2,43	2,43
1.1.2	Тариф, дифференцированный по зонам суток					
	Дневная зона	руб./кВт•ч	2,43	2,43	2,43	2,43
	Ночная зона	руб./кВт•ч	1,215	1,215	1,215	1,215
1.2	Население, проживающее в домах, оборудованных в установленном порядке стационарными электроплитами и (или) электроотопительными установками					
1.2.1	Одноставочный тариф	руб./кВт•ч	1,70	1,70	1,70	1,70

1.2.2	Тариф, дифференцированный по зонам суток					
	Дневная зона	руб./кВт•ч	1,70	1,70	1,70	1,70
	Ночная зона	руб./кВт•ч	0,85	0,85	0,85	0,85
2	Потребители, приравненные к населению (тарифы указаны с учетом НДС)					
2.1	Одноставочный тариф	руб./кВт•ч	2,43	2,43	2,43	2,43
2.2	Тариф, дифференцированный по зонам суток					
	Дневная зона	руб./кВт•ч	2,43	2,43	2,43	2,43
	Ночная зона	руб./кВт•ч	1,215	1,215	1,215	1,215

№ п/п	Наименование сетевых организаций	Ставка за содержание электрических сетей, руб./МВт.мес.		Рост,%	ставка на оплату потерь, руб./МВ.ч.	ставка на оплату потерь, руб./МВ.ч.	Рост,%
		2010	2011		2010	2011	
1	МУП "Казгорсвет"	51 428,18	74 453,13	144,8	219,79	183,41	83,45
2	ОАО "Татнефть"	84 788,34	91 206,63	107,6	109,21	159,56	146,10
3	ООО "Минисервис-Агенство"	86 590,36	92 427,73	106,7	57,84	115,4	199,52
4	ОАО "Альметьевские тепловые сети"	182003,48	137 959,85	75,8	72,36	7,6	10,50
5	ОАО "Таиф-НК"	76 356,82	59 709,69	78,2	81,69	96,95	118,68
6	ОАО "Альметьевский завод железобетонных изделий"	87 999,52	91 848,41	104,4	64,32	99,29	154,37
7	ОАО ОЭЗ ППТ "Алабуга"	21 334,60	210 039,40	99,4	35,52	51,96	146,28
8	ОАО "Казаньоргсинтез"	61 864,60	7 210,51	11,7	38,65	56,51	146,21
9	ОАО "Альметьевский трубный завод"	49 444,64	31 417,57	63,5	44,91	16,27	36,23
10	ОАО "Международный аэропорт Казань"	73 177,16	138 690,15	189,5	103,90	62,58	60,23
11	ООО "ПЭС"	151755,27	166 468,70	109,7	129,59	219,49	169,37
12	Горьковская дирекция по энергообеспечению - СП Трансэнерго - филиал ОАО "РЖД"	114347,07	54 952,37	48,1	36,61	54,23	148,13
13	ЗАО "Челныводоканал"	18 252,05	26 238,18	143,8	66,45	56,88	85,60
14	ОАО "ЕЛАЗ"	78 624,06	93 248,94	118,6	54,71	68,69	125,55
15	ООО "ПЭС - НК"	308391,16	331127,40	107,4	131,03	191,69	146,29
16	ООО "Газпром энерго" Приуральский филиал	58 428,58	1328819,12	2274,3	19,80	30,65	154,80
17	ООО "Теплосервис" (с.Актаныш)	29 053,30	95 741,11	329,5	35,01	117,29	335,02
18	ООО "РариТЭК"	45 890,01	74 701,47	162,8	25,62	72,74	283,92
19	ОАО "Казанькомпрессормаш"	79 825,40	87 569,93	109,7	43,12	79,91	185,32
20	ООО "КАМАЗ-Энерго"	86 285,30	69 223,54	80,2	14,96	22,29	149,00
21	ОАО "Нижнекамскнефтехим"	8 996,10	25 941,17	288,4	50,69	112,58	222,10
22	ОАО КАПО им.Горбунова	28 258,68	48 532,60	171,7	24,10	45,24	187,72
23	ОАО "НПО ГИПО"	141693,24	133 641,30	94,3	41,97	10,52	25,07
24	ФКП "Каз гос-й казенный пороховой завод"	32 430,57	36 225,77	111,7	25,40	50,3	198,03
25	ОАО "Химзавод им. Л.Я. Карпова"	17 846,07	20 484,53	114,8	54,55	7,9	14,48
26	ООО "Газпром трансгаз Казань"	23546,98	23 546,98	100,0	51,32	51,32	100,00
27	ЗАО "Сетевая компания "Энерготехника"	87014,50	140 065,73	161,0	87,11	156,13	179,23
28	ООО "Стройиндустрия"	90 028,59	69 094,37	76,7	34,56	46,07	133,30
29	ООО "Индустриальный парк "Химград"	190370,95	249 264,26	130,9	108,33	46,12	42,57
30	Азнакаевское ПТС - ф-л ОАО "Водоканалсервис"	47881,79	37 027,94	77,3	43,97	43,07	97,95
31	ФБОУ ДПО УЦ УФСИН России по РТ	20 153,48	21 854,73	108,4	5,38	6,56	121,93
32	МУП "ПО "Казэнерго"	96333,33	105 307,31	109,3	71,22	105,87	148,65
33	ОАО "КМПО"	26 424,30	29 018,77	109,8	63,02	105,87	167,99
34	ОАО "СМП-Нефтегаз"	21 385,12	30 954,74	144,7	49,76	37,49	75,34
35	ООО "Перекрыватель"	23 241,94	77 184,50	332,1	47,74	37,32	78,17

36	Куйбышевская дирекция по энергообеспечению - СП Трансэнерго - филиал ОАО "РЖД"	219969,25	189 713,39	86,2	98,76	155,43	157,38
37	ОАО "Татнефтепром-Зюзеевнефть"	84 450,12	84 450,12	100,0	21,07	21,07	100,00
38	ОАО "Нижнекамскшина"	33 067,19	33 067,19	100,0	61,97	61,97	100,00
39	ОАО "КНПО ВТИ"	66 920,56	95 249,50	142,3	60,52	113,7	187,87
40	ОАО "Агропромышленная корпорация "Казанский лен"	10 265,92	31 739,28	309,2	56,32	223,5	396,84
41	ОАО "Казанский мясокомбинат"	55 855,86	55 855,86	100,0	63,27	63,27	100,00
42	МУП "Горсвет"	114222,39	156 410,96	136,9	33,44	194,29	581,01
43	МУП "Метроэлектротранс"	85 008,25	139 016,71	163,5	103,06	69,74	67,67
44	ООО "Савиново"	68 066,11	68 066,11	100,0	73,53	73,53	100,00
45	ООО "Аметист"	56 506,30	50 324,57	89,1	12,18	32,37	265,76
46	ОАО "Сафьян"	75 261,23	75 261,23	100,0	41,25	41,25	100,00
47	ООО ПСФ "Карпенгер"	72 638,89	72 638,89	100,0	55,68	55,68	100,00
48	ФГУП "ПО "Завод имени Серго"	81 712,95	57 064,68	69,8	71,01	23,21	32,69
49	ЗАО "ИСК "Тандем"	521806,14	521 806,14	100,0	73,66	73,66	100,00
50	ООО "ТранзитЭнергоМонтаж" (с учетом сетей АКОСа)	42176,36	44 801,62	106,2	52,44	72,2	137,68
51	ОАО "Теплоконтроль"	16 219,30	14 817,70	91,4	97,57	146,49	150,14
52	ООО "Савино-Челны"	43 313,83	43 313,83	100,0	32,68	32,68	100,00
53	ФГУП "28 Электрическая сеть"	404594,03	449 540,50	111,1	120,27	139,94	116,35
54	ОАО "Радиоприбор"	28 290,45	31 063,78	109,8	127,48	186,53	146,32
55	ОАО "Судоходная компания "Татфлот"	164008,01	183 424,02	111,8	52,2	76,38	146,32
56	ОАО "РАФФ"	16 911,75	16 911,75	100,0	11,46	11,46	100,00
	Вновь обратившиеся на 2011 год:						
57	ОАО "Зеленодольский завод им. А.М. Горького"		69600,1			13,63	
58	ОАО "Завод Электон"		78957,66			55,03	
59	ОАО "Зеленодольский молочный комбинат"		72203,7			25,46	
60	ООО "Энер.сетевая компания"		823 807,44			68,58	

Постановление Госкомитета от 23.12.2010 № 3-13/э
«Об установлении единых (котловых) тарифов на услуги по передаче электрической энергии по сетям сетевых организаций на территории Республики»

№ п/п	Показатель	Единица измерения	Диапазоны напряжения			
			ВН	СН-I	СН-II	НН
1	2	3	4	5	6	7
1	Тарифная группа население					
1.	Одноставочный тариф	руб./МВт.ч	487,74	487,74	487,74	487,74
2.	Двухставочный тариф					
	- ставка за содержание электрических сетей	руб./МВт. мес	28370,62	28370,62	28370,62	28370,62
	- ставка на оплату технологического расхода (потерь) в электрических сетях	руб./МВт. мес	416,81	416,81	416,81	416,81
2	Тарифная группа «прочие потребители»					
1.	Одноставочный тариф	руб./МВт.ч	471,72	471,72	471,72	471,72
1.1	Одноставочный тариф для потребителей, получающих электрическую энергию и мощность с шин (распределительных устройств) генераторного напряжения	руб./МВт.ч	395,06	395,06	395,06	395,06

2.	Двухставочный тариф					
	- ставка за содержание электрических сетей	руб./МВт. мес	295682,09	422429,34	1029885,04	1634891,39
	- ставка за содержание электрических сетей для потребителей, получающих электрическую энергию и мощность с шин (распределительных устройств) генераторного напряжения	руб./МВт. мес	295682,09	295682,09	295682,09	295682,09
	- ставка на оплату технологического расхода (потерь) в электрических сетях	руб./МВт. мес	76,25	113,01	184,85	440,93

Постановление Госкомитета от 23.12.2010 № 3-12/э

«Об установлении сбытовой надбавки гарантирующего поставщика электрической энергии ОАО «Татэнерго»»

Сбытовая надбавка, без учёта НДС
6,50 коп./кВт.ч. (рост 104,8%)

Прогнозные тарифы на электрическую энергию, отпускаемую конечным потребителям Республики Татарстан

200,39 коп./кВт.ч. Рост 113%

Постановление Госкомитета от 26.11.2010 № 3-5/э

«Об установлении тарифов на электрическую энергию для населения и потребителей, приравненных к категории население по Республике Татарстан»

=

Средневзвешанная стоимость приобретения единицы электрической энергии

**132,14 коп./кВт.ч.
рост 133,8%**

+

Постановление Госкомитета от 23.12.2010 № 3-13/э

«Об установлении единых (котловых) тарифов на услуги по передаче электрической энергии по сетям сетевых организаций на территории Республики Татарстан»

**61,72
коп./кВт.ч.
рост 100%**

Постановление Госкомитета от 23.12.2010 № 3-12/э

«Об установлении сбытовой надбавки гарантирующего поставщика электрической энергии ОАО «Татэнерго»»

**6,50
коп./кВт.ч.
рост 104,8%**

**Сбытовая надбавка для потребителей всех тарифных групп, включая потребителей группы «население» за единицу электроэнергии
5,86 коп./кВт.ч. (Рост 104,6%)**

1.5 Плата за технологическое присоединение к электрическим сетям и системе теплоснабжения

В рамках реализации закрепленных полномочий Госкомитет осуществляет установление платы за технологическое присоединение к электрическим сетям.

В соответствии с п.8 ст.14 Федерального закона от 27.07.2010 №190-ФЗ «О теплоснабжении» с 1 января 2011 года на Государственный комитет Республики Татарстан по тарифам возлагаются полномочия по установлению платы за подключение к системе теплоснабжения. В сферу регулируемой деятельности попадают 154 теплоснабжающие организации в Республике Татарстан.

Приказом Госкомитета от 03.02.2010 № 19 утвержден разработанный Регламент технологического присоединения к электрическим сетям сетевых организаций Республики Татарстан объектов малого и среднего предпринимательства.

Госкомитетом в 2010 году утверждены ставки платы за технологическое присоединение и стандартизированные тарифные ставки для расчета платы за технологическое присоединение к электрическим сетям ОАО «Сетевая компания», до утверждения которых на территории Республики Татарстан с 2006 года действовали ставки платы за технологическое присоединение к распределительным сетям ОАО «Сетевая компания», утвержденные постановлением Правления РЭК от 28.11.2006 № 77.

В результате принятого Постановления № 6-1/тп от 01.02.2010 «Об установлении платы за технологическое присоединение к распределительным электрическим сетям ОАО «Сетевая компания» средний размер платы за технологическое присоединение энергопринимающих устройств потребителей по ОАО «Сетевая компания» уменьшился на 30%.

Размеры ставок платы за технологическое присоединение энергопринимающих устройств потребителей составили:

Уровень напряжения	Присоединяемая мощность, кВт	Плата за технологическое присоединение, руб./кВт (без учета НДС), установлена постановлением Правления	
		РЭК РТ от 8.11.2006 № 77	ГКРТТ от 01.02.2010 № 6-1/тп
0,23 – 1 кВ	до 30 включительно	18818,7	8814
	от 30 до 100 включительно	15705,5	8148
	свыше 100	15499,5	12776
6 - 10 кВ	до 100 включительно	16302,0	8384
	от 100 до 750 включительно	15474,2	12402
	свыше 750	15398,6	6250

Кроме того, Госкомитетом утверждены стандартизированные тарифные ставки на 2010год.

Стандартизированная тарифная ставка – это величина, необходимая для покрытия расходов сетевой организации на то или иное действие, необходимое для осуществления присоединения, в расчете на единицу присоединяемой мощности и на единицу длины линии.

Стандартизированные тарифные ставки утверждаются в России впервые, их установление позволило удешевить технологическое присоединение объектов малого

и среднего предпринимательства в части расходов по оплате только затрат необходимых для каждого конкретного технологического присоединения.

Правлением Госкомитета приняты следующие стандартизированные тарифные ставки:

C_1^n - стандартизированная тарифная ставка на покрытие расходов на технологическое присоединение энергопринимающих Устройств потребителей электрической энергии по мероприятиям, не включающим в себя строительство и реконструкцию объектов электросетевого хозяйства:

Уровень напряжения	Присоединяемая мощность, кВт	Стандартизированная тарифная ставка, руб./кВт (без НДС)
0,23 - 1 кВ	до 30 включительно	367,7
	от 30 до 100 включительно	122,6
	свыше 100	10,8
6 - 10 кВ	до 100 включительно	122,0
	от 100 до 750 включительно	28,0
	свыше 750	34,5

C_2^n - стандартизированная тарифная ставка на покрытие расходов на строительство и реконструкцию объектов электросетевого хозяйства при технологическом присоединении энергопринимающих Устройств потребителей электрической энергии в части расходов на строительство и реконструкцию воздушных линий электропередачи по классам напряжения:

Уровень напряжения	Присоединяемая мощность, кВт	Стандартизированная тарифная ставка в расчете на 1 км линий, руб./км (без НДС)
0,23 - 1 кВ	до 30 включительно	299 250
	от 30 до 100 включительно	302 082
	свыше 100	302 987
6 - 10 кВ	до 100 включительно	303 457
	от 100 до 750 включительно	305 212
	свыше 750	308 987

C_3^n - стандартизированная тарифная ставка на покрытие расходов на строительство и реконструкцию объектов электросетевого хозяйства при технологическом присоединении энергопринимающих устройств потребителей электрической энергии в части расходов на строительство и реконструкцию кабельных линий электропередачи по классам напряжения:

Уровень напряжения	Присоединяемая мощность, кВт	Стандартизированная тарифная ставка в расчете на 1 км линий, руб./км (без НДС)
0,23 - 1 кВ	до 30 включительно	397 575
	от 30 до 100 включительно	409 993

	свыше 100	448 803
6 - 10 кВ	до 100 включительно	397 575
	от 100 до 750 включительно	471 504
	свыше 750	507 419

C₄ⁿ - стандартизированная тарифная ставка на покрытие расходов на строительство и реконструкцию объектов электросетевого хозяйства при технологическом присоединении энергопринимающих Устройств потребителей электрической энергии в части расходов на строительство и реконструкцию подстанций по классам напряжения:

Уровень напряжения	Присоединяемая мощность, кВт	Стандартизированная тарифная ставка в расчете на каждую линию, руб./шт. (без НДС)
0,23 - 1 кВ	до 30 включительно	25 748
	от 30 до 100 включительно	112 422
	свыше 100	810 371
6 - 10 кВ	до 100 включительно	80 009
	от 100 до 750 включительно	266 705
	свыше 750	1 251 710

Госкомитетом проведен анализ выполнения Стандартов раскрытия информации сетевыми организациями, по результатам которого установлено, что информация регулируемые организациями представлена на официальных сайтах и печатных изданиях в соответствии с Постановлением Российской Федерации от 21.01.2004 №24 «Об утверждении стандартов раскрытия информации субъектами оптового и розничных рынков электрической энергии».

Проведен мониторинг тарифов на подключение к системам коммунальной инфраструктуры по муниципальным образованиям Республики Татарстан. Данные мониторинга представлены в *Приложении 1*.

Проведен мониторинг тарифов на технологическое присоединение к сетям электро- и теплоснабжения по муниципальным образованиям Республики Татарстан, по общему размеру платы за технологическое присоединение к сетям инженерно-технического обеспечения.

Проведена работа по установлению платы за технологическое присоединение:

энергопринимающих устройств здания Министерства сельского хозяйства и продовольствия Республики Татарстан к электрическим сетям ОАО «Сетевая компания» по индивидуальному проекту	Постановление Правления Комитета Республики Татарстан по тарифам от 26.02.2010 № 6-2/тп
передвижного энергопринимающего объекта ЗАО «ГидроМеханизация» к электрическим сетям ОАО «Сетевая компания» по индивидуальному проекту	Постановление Правления Комитета Республики Татарстан по тарифам от 26.02.2010 № 6-3/тп
энергопринимающих устройств ЗАО	Постановление Правления Комитета

«Казстройинвест» к электрическим сетям филиала ОАО «Сетевая компания»- Казанские электрические сети по индивидуальному проекту	Республики Татарстан по тарифам от 05.04.2010 № 6-4/тп
энергопринимающих устройств ООО «УК Индустриальный парк Камские Поляны» к электрическим сетям филиала ОАО «Сетевая компания» Нижнекамские электрические сети по индивидуальному проекту	Постановление Правления Комитета Республики Татарстан по тарифам от 05.04.2010 № 6-5/тп
энергопринимающих устройств ООО «П-Д Татнефть - Алабуга Стекловолокно» к электрическим сетям ОАО «ОЭЗ ППТ «Алабуга»	Постановление Правления Комитета Республики Татарстан по тарифам от 16.04.2010 № 6-6/тп
энергопринимающих устройств комплекса нефтеперерабатывающих и нефтехимических заводов ОАО «Танеко» к электрическим сетям ОАО «Сетевая компания» по индивидуальному проекту	Постановление Правления Комитета Республики Татарстан по тарифам от 16.04.2010 № 6-7/тп
энергопринимающих устройств ООО «Эр Ликид Алабуга» к электрическим сетям ОАО «ОЭЗ ППТ «Алабуга» по индивидуальному проекту	Постановление Правления Государственного комитета Республики Татарстан по тарифам от 30.06.2010 №6-1/тп
энергопринимающих устройств 2-й очереди Индустриального парка «Камские Поляны» к электрическим сетям ОАО «Сетевая компания» по индивидуальному проекту	Постановление Правления Государственного комитета Республики Татарстан по тарифам от 30.07.2010 №6-2/тп
энергопринимающих устройств ООО «Полевая кухня - Буровик» к электрическим сетям ОАО «Сетевая компания» по индивидуальному проекту	Постановление Правления Государственного комитета Республики Татарстан по тарифам от 10.09.2010 №6-3/тп
энергопринимающих устройств комплекса нефтеперерабатывающих и нефтехимических заводов ОАО «Танеко» к электрическим сетям ОАО «Сетевая компания» по индивидуальному проекту	Постановление Государственного комитета Республики Татарстан по тарифам от 29.10.2010 №6-4/тп
энергопринимающих устройств Муниципальное унитарное предприятие «Производственное объединение «Казэнерго» к электрическим сетям Горьковской железной дороги – филиала ОАО «Российские железные дороги» по индивидуальному проекту	Постановление Государственного комитета Республики Татарстан по тарифам от 29.10.2010 №6-5/тп
энергопринимающих устройств ОАО «Танеко» к электрическим сетям ОАО «Сетевая компания» по индивидуальному проекту	Постановление Государственного комитета Республики Татарстан по тарифам от 18.12.2010 №6-6/тп
энергопринимающих устройств ОАО ОЭЗ ППТ «Алабуга» к электрическим сетям ОАО «Сетевая компания» по индивидуальному проекту	Постановление Государственного комитета Республики Татарстан по тарифам от 18.12.2010 №6-7/тп
энергопринимающих устройств ОАО «ТАИФ-НК» к электрическим сетям ОАО «Сетевая компания» по индивидуальному проекту	Постановление Государственного комитета Республики Татарстан по тарифам от 18.12.2010 №6-8/тп

В соответствии с Правилами урегулирования споров, связанных с установлением и применением платы за технологическое присоединение и (или) тарифных ставок, установленных органами государственного регулирования цен (тарифов) для определения величины такой платы (стандартизированных тарифных ставок), утвержденными постановлением Правительства Российской Федерации от 09.01.2009 № 14, Госкомитетом разработан проект Административного регламента предоставления государственной услуги Госкомитета по рассмотрению споров, связанных с применением платы за технологическое присоединение к территориальным распределительным электрическим сетям и (или) тарифных ставок, установленных для определения величины такой платы (стандартизированных тарифных ставок). Указанный проект размещен на сайте Госкомитета в разделе *Нормативные документы - Проекты нормативных правовых актов Комитета Республики Татарстан по тарифам.*

Во исполнении поручения Президента Республики Татарстан Р.Н.Минниханова от 19.05.2010 №11348-МР в связи с изменением нагрузок на инженерные сети, связанным с подбором инженерного и технологического оборудования для объектов Универсиады 2013 года Министерством строительства, архитектуры и жилищно-коммунального хозяйства (исх. от 04.05.2010 №01-09-4610) в адрес Госкомитета направлен для согласования предварительный расчет по нагрузкам на инженерные сети объектов Универсиады 2013 года.

Указанный предварительный расчет был проанализирован и направлен на согласование Премьер-министру Республики Татарстан И.Ш.Халикову и Министру энергетики Республики Татарстан И.Ш. Фардиеву.

Согласованный предварительный расчет по нагрузкам на инженерные сети объектов Универсиады 2013 года утвержден Премьер-министром Республики Татарстан.

Госкомитет оказывает активное содействие в решении вопросов технологического присоединения жилых домов, строящихся по Программе «Социальная ипотека», и обеспечения жильем ветеранов Великой Отечественной войны, КГАБДТ им В.И.Качалова, Государственного театра кукол «Экият» (ДКЦ «Маленький мир»), IV источника тепловой и электрической энергии в г.Казани (ТЭС-240) к сетям тепло- и электроснабжения. Госкомитетом проведен ряд работ по решению вопросов технологического присоединения и строительства инженерных сетей на перспективу до 2015 года для привязки к объектам, включаемым в Программу жилищного строительства на 2011-2015 годы.

Госкомитетом проводится анализ Перспективного плана мероприятий по технологическому присоединению к электрическим сетям ОАО «Сетевая компания» на 2011 год (Инвестиционная программа) для установления ставок платы за технологическое присоединение на 2011 год.

Приказом Федеральной службы по тарифам от 30.11.2011 №365-э/5 утверждены новые Методические указания по определению размера платы за технологическое присоединение к электрическим сетям.

Основные изменения коснулись сроков рассмотрения и утверждения платы за

технологическое присоединение по индивидуальному проекту.

С 1 января 2011 года не допускается включение в состав платы за технологическое присоединение инвестиционной составляющей на покрытие расходов, связанных с развитием существующей инфраструктуры.

Рассмотрение предоставляемых расчетов и утверждение платы за технологическое присоединение по индивидуальным проектам будет осуществляться в соответствии с внесенными изменениями в Методические указания.

1.6. Государственное регулирование в сфере теплоснабжения

Предельные уровни тарифов на тепловую энергию, утвержденные ФСТ России на 2011 год

Приказ ФСТ России от 07.10.2010 № 243-э/1

«О предельных уровнях тарифов на тепловую энергию, производимую электростанциями, осуществляющими производство в режиме комбинированной выработки электрической и тепловой энергии, на 2011 год»

min – 538,82 руб./Гкал.

max – 557,23 руб./Гкал.

Приказ ФСТ России от 07.10.2010 № 244-э/2

«Об установлении предельных максимальных уровней тарифов на тепловую энергию, поставляемую энергоснабжающими организациями потребителям, в среднем по субъектам Российской Федерации на 2011 год»

Максимальная величина роста тарифов на тепловую энергию, поставляемую энергоснабжающими организациями потребителям
111,6 %

Тарифы на тепловую энергию, утвержденные Госкомитетом на 2011 год

В рамках реализации закрепленных полномочий Госкомитет осуществляет установление

- тарифы на тепловую энергию, поставляемую энергоснабжающими организациями потребителям, в рамках установленных Федеральной службой по тарифам предельных минимальных и (или) максимальных уровней тарифов на тепловую энергию;

- тарифы на тепловую энергию, производимую электростанциями, осуществляющими производство в режиме комбинированной выработки электрической и тепловой энергии, в рамках установленных федеральным органом исполнительной власти в области регулирования тарифов предельных (минимального и (или) максимального) уровней тарифов на тепловую энергию, производимую

электростанциями, осуществляющими производство в режиме комбинированной выработки электрической и тепловой энергии;

- тарифы на услуги по передаче тепловой энергии.

В связи с принятием Федерального закона от 27.07.2010 № 190-ФЗ «О теплоснабжении» Госкомитету делегированы полномочия по установлению тарифов на тепловую энергию, поставляемую теплоснабжающими организациями другим теплоснабжающим организациям и установление тарифов на теплоноситель. Также в сферу регулируемой деятельности добавляются новые полномочия по установлению платы за подключение к системе теплоснабжения. Это 154 теплоснабжающие организации Республики Татарстан.

В соответствии с принятием указанного закона, теплоснабжающие и теплосетевые организации исключены из перечня организаций коммунального комплекса. Таким образом, установление органами местного самоуправления республики надбавок к тарифам в сфере теплоснабжения отменено.

Госкомитетом подготовлено 133 технических заключений по организациям регулируемой деятельности по расчету тарифов на тепловую энергию на 2011 год и 2 заключения на 2010 год.

Тарифы на тепловую энергию на 2011 год, установленные по Республике Татарстан:

Режим выработки т/э	Период регулирования	Среднеотпускной тариф (руб./Гкал)	Рост к 2010 году	Тариф для населения с учетом НДС (руб./Гкал)	Рост к 2010 году
Комбинированная	2010	745,05		480,00	
	2011	813,9	109,2%	566,40	118,0%
Некомбинированная	2010	976,06		1139,0	
	2011	1080,62	110,7%	1286,7	113,0%
ИТОГО	2010	801,98		724,98	
	2011	877,64	109,4%	825,55	114,0%

Тарифы на тепловую энергию, производимую в режиме комбинированной выработки электрической и тепловой энергии, на 2011 год, установленные Государственным комитетом Республики Татарстан по тарифам.

В рамках предельных уровней тарифов, установленных ФСТ России, Госкомитетом в соответствии с действующим законодательством и Методическими указаниями по расчету тарифов на электрическую и тепловую энергию на розничном (потребительском) рынке Российской Федерации, утвержденных приказом ФСТ России от 06.08.2004 № 20-э/2 сформированы тарифы на тепловую энергию, отпускаемую потребителям, а также приняты соответствующие постановления Госкомитета:

- на 2010 год, для двух вновь образованных генерирующих компаний (ОАО «ТГК-16» и ООО «Нижекамская ТЭЦ»);

- на 2011 год, для 4 генерирующих компаний.

Постановление Госкомитета от 18.12.2010 № 5-28/э

«Об установлении тарифов на тепловую энергию, поставляемую ОАО «Таттеплосбыт» населению»

№ п.п.	Категория потребителей	Тариф, руб./Гкал (с учетом НДС)					
		горячая вода	отборный пар давлением:				острый и редуцированный пар
			от 1,2 до 2,5 кгс/см ²	от 2,5 до 7,0 кгс/см ²	от 7,0 до 13,0 кгс/см ²	свыше 13 кгс/см ²	
1.	Население	566,40	-	-	566,40	-	-

Постановление Госкомитета от 23.12.2010 № 5-37/э

«Об установлении тарифов на тепловую энергию, поставляемую ОАО «Таттеплосбыт» потребителям»

ОАО «Генерирующая компания»	ЗАО «ТГК «Урусинская ГРЭС»	ООО «Нижекамская ТЭЦ»
горячая вода – 591,22 руб./Гкал. пар -2,5-7,0 – 674,76 руб./Гкал. пар 7,0-13,0 – 712,36 руб./Гкал. пар свыше 13 – 779,19 руб./Гкал. острый пар – 841,85 руб./Гкал.	горячая вода – 776,81 руб./Гкал. пар 2,5-7,0 – 874,43 руб./Гкал.	горячая вода – 431,48 руб./Гкал. пар свыше 13 – 569,12 руб./Гкал.

Постановление Госкомитета от 23.12.2010 № 5-36/э

«Об установлении тарифов на тепловую энергию, производимую электрическими станциями ОАО «ТГК-16», осуществляющими производство в режиме комбинированной выработки электрической и тепловой энергии на территории



ОАО «ТГК-16»
горячая вода – 404,09 руб./Гкал. пар 7,0-13,0 – 496,53 руб./Гкал. пар свыше 13 – 542,62 руб./Гкал. острый пар – 597,98 руб./Гкал.

Постановление Госкомитета от 23.12.2010 № 5-35/э

«Об установлении тарифов на тепловую энергию, производимую электрическими станциями, осуществляющими производство в режиме комбинированной выработки электрической и тепловой энергии на территории Республики Татарстан»

п.п.		Тариф на тепловую энергию (без учета НДС)					
		горячая вода	отборный пар давлением:				острый и редуцированный пар
			от 1,2 до 2,5 кг/см2	от 2,5 до 7,0 кг/см2	от 7,0 до 13,0 кг/см2	свыше 13 кг/см2	
1.	Тариф с коллекторов станций						
	Одноставочный, руб./Гкал	1003,02	893,68	926,14	949,12	1052,66	
2.	Тариф от тепловых сетей						
	Одноставочный, руб./Гкал	1085,97	936,97				

Тарифы на тепловую энергию, производимую в режиме некомбинированной выработки, отпускаемую потребителям на 2011 год, установленные Государственным комитетом Республики Татарстан по тарифам.

Госкомитетом в 2010 году сформированы тарифы на тепловую энергию, отпускаемую потребителям, а также приняты соответствующие постановления Госкомитета:

- на 2010 год, для 18 впервые обратившихся энергоснабжающих организаций;
- на 2011 год, для 158 энергоснабжающих организаций, в том числе для 18 организаций тариф был установлен на уровне 2010 года в связи с непредставлением документов по установлению тарифа.

Рост среднеотпускного тарифа на тепловую энергию, производимую в режиме некомбинированной выработки, отпускаемую потребителям на 2011 год по Республике Татарстан, составил 110,7%.

Тарифы для населения, которое получает тепловую энергию от котельных, установлены конкретно по каждому поставщику тепла. В среднем по республике эти тарифы повысились на 113% по отношению к 2010 году (при этом есть организации, для которых тариф установлен со снижением).

Тарифы на услуги по передаче тепловой энергии, производимой в режиме комбинированной выработки, для теплосетевых организаций на 2011 год.

В соответствии с постановлением Госкомитета от 23.12.2010 №5-34/э «Об установлении тарифов на услуги по передаче тепловой энергии, производимой в режиме комбинированной выработки, для теплосетевых организаций», установлены тарифы на услуги по передаче тепловой энергии для 7 теплосетевых организаций.

№ п/п	Наименование муниципального образования, теплосетевой организации, вида теплоносителя	Тариф на услуги по передаче тепловой энергии в руб./Гкал/час
Заинский муниципальный район		
1.	ОАО «Заинское предприятие тепловых сетей»	
	Горячая вода	113986,32
Муниципальное образование «Город Набережные Челны»		
2.	ОАО «Набережночелнинская теплосетевая компания»	
	Горячая вода	66419,25
	Пар давлением от 2,5-7,0 кгс/см ²	73562,17
Нижнекамский муниципальный район		
3.	ОАО «Водопроводно-канализационное и энергетическое хозяйство»	
	Горячая вода	67660,26
Ютазинский муниципальный район		
4.	ООО «Урусинские тепловые сети»	253105,44
Муниципальное образование «Город Казань»		
5.	ОАО «Казанская теплосетевая компания»	
	Горячая вода	81984,08
	Пар давлением от 2,5-7,0 кгс/см ²	25054,39
6.	ООО «Савиново»	
	Горячая вода	19473,3
7.	ОАО «Казтрансстрой» – Управление механизации и транспорта	
	Горячая вода	29 806,03

Рост среднеотпускного тарифа на тепловую энергию на 2011 год (комбинированная+некомбинированная выработка) в целом по Республике Татарстан составил 109,4%, при этом рост тарифа для населения – 114,8% к уровню 2010 года.

Работа по установлению тарифов на 2011 год осуществлялась Госкомитетом с использованием системы ЕИАС.

1.7. Регулирование организаций коммунального комплекса

Госкомитет при реализации полномочий в сфере регулирования тарифов организаций коммунального комплекса (водоснабжение, водоотведение и очистка сточных вод, утилизация (захоронение) ТБО) (далее – ОКК) устанавливает:

- предельные индексы максимально возможного изменения установленных тарифов на товары и услуги ОКК в среднем по муниципальным образованиям (**Предельные индексы максимально возможного изменения установленных тарифов на товары и услуги ОКК** - устанавливаемые в среднем по муниципальным образованиям на очередной финансовый год, выраженные в процентах индексы максимально возможного изменения установленных тарифов на товары и услуги организаций коммунального комплекса с учетом надбавок к тарифам на товары и услуги организаций коммунального комплекса);

- предельные индексы изменения платы граждан за коммунальные услуги в среднем по муниципальным образованиям (**Предельные индексы изменения размера платы граждан за коммунальные услуги** - устанавливаемые по муниципальным образованиям на очередной финансовый год, выраженные в процентах индексы максимально возможного изменения размера платы граждан за коммунальные услуги, действующих на конец текущего финансового года);

- тарифы на товары и услуги ОКК;

- региональные стандарты оплаты жилого помещения и коммунальных услуг, применяемые для расчета субсидий.

Важно отметить, что в связи с принятием Федерального закона от 27.07.2010 № 237-ФЗ «О внесении изменений в Жилищный кодекс Российской Федерации и отдельные законодательные акты Российской Федерации» произошли значительные изменения в законодательстве о тарифном регулировании ОКК в части **передачи полномочий** по установлению тарифов ОКК и нормативов потребления коммунальных услуг **с уровня местного самоуправления на уровень субъекта Российской Федерации**.

Таким образом, в 2010 году количество организаций коммунального комплекса, в отношении которых регулирование осуществляется Госкомитетом, возросло с 36 до 198 организаций (более чем в 5 раз).

Также в соответствии с указанным законом внесены изменения в ст. 6 Федерального закона от 26.12.2005 №184-ФЗ, согласно которой на уровне субъекта Российской Федерации будут устанавливаться **только** предельные индексы изменения размера платы граждан **за коммунальные услуги**.

1.5.1. Предельные индексы и тарифы организаций коммунального комплекса

Приказом ФСТ России от 28.10.2010 № 267-2/э «Об установлении предельных индексов максимально возможного изменения установленных тарифов на товары и услуги организаций коммунального комплекса, оказывающих услуги в сфере водоснабжения, водоотведения и очистки сточных вод, с учетом надбавок к тарифам на товары и услуги организаций коммунального комплекса, оказывающих услуги в

сфере водоснабжения, водоотведения и очистки сточных вод, в среднем по субъектам Российской Федерации на 2011 год» установлен предельный индекс для Республики Татарстан - 112%.

В рамках которого постановлением Государственного комитета Республики Татарстан от 01 октября 2010 №10-1/ЖКХ утверждены предельные индексы максимально возможного изменения установленных тарифов на товары и услуги ОКК и предельные индексы изменения размера платы граждан за коммунальные услуги на 2011 год в среднем по муниципальным образованиям Республики Татарстан.

Указанные предельные индексы сформированы с учетом:

- изменения цен на 2011 год в отраслях экономики, предусмотренных прогнозом социально-экономического развития Российской Федерации на 2011 год и плановый период 2012 и 2013 годов;

- объемов производимых товаров и оказываемых услуг ОКК в соответствии с производственными программами организаций;

- утвержденных представительными органами местного самоуправления инвестиционных программ ОКК.

Дополнительно на рост затрат организаций оказало вступление в силу с 1.01.2011 Федерального закона от 24.07.2009 № 212-ФЗ «О страховых взносах в пенсионный фонд Российской Федерации, фонд социального страхования Российской Федерации, Федеральный фонд обязательного медицинского страхования и территориальные фонды обязательного медицинского страхования», согласно которого отчисления на страховые взносы для организаций, не зависимо от их организационно-правовой формы, увеличатся до 34,2% от фонда заработной платы.

Предельные индексы на 2011 год сформированы так же с учетом процесса ликвидации перекрестного субсидирования в тарифах на коммунальные услуги.

При этом, **рост совокупной платы граждан за коммунальные услуги** в 2011 году с учетом предоставляемых из бюджетов различных уровней гражданам субсидий (льгот) **сложился на уровне, не превышающем 15%** при сопоставимых условиях, т.е. без учета дополнительного прироста платы за счет увеличения объема потребления услуг по индивидуальным приборам учета, а также изменение набора коммунальных услуг (введения новых услуг).

Госкомитетом проведен анализ обоснованности представленных ОКК производственных программ и финансовых потребностей для реализации этих программ.

(Справочно: по результатам анализа исключено из себестоимости товаров и услуг организаций коммунального комплекса, необоснованных затрат на общую сумму – 455,8 млн.руб. (или 6,2% от общей необходимой валовой выручки ОКК))

По результатам анализа подготовлены экспертные заключения по обоснованности предлагаемых организациями тарифов и приняты соответствующие решения по утверждению на 2011 год тарифов на услуги водоснабжения, водоотведения и очистки сточных вод, утилизации (захоронения) твердых бытовых отходов.

На заседаниях Правления Государственного комитета Республики Татарстан по тарифам приняты соответствующие решения об установлении тарифов на товары и услуги организаций коммунального комплекса Республики Татарстан на 2011 год.

Госкомитетом рассмотрено и утверждено **402** тарифа на товары и услуги ОКК на 2011 год, в том числе по сферам услуг:

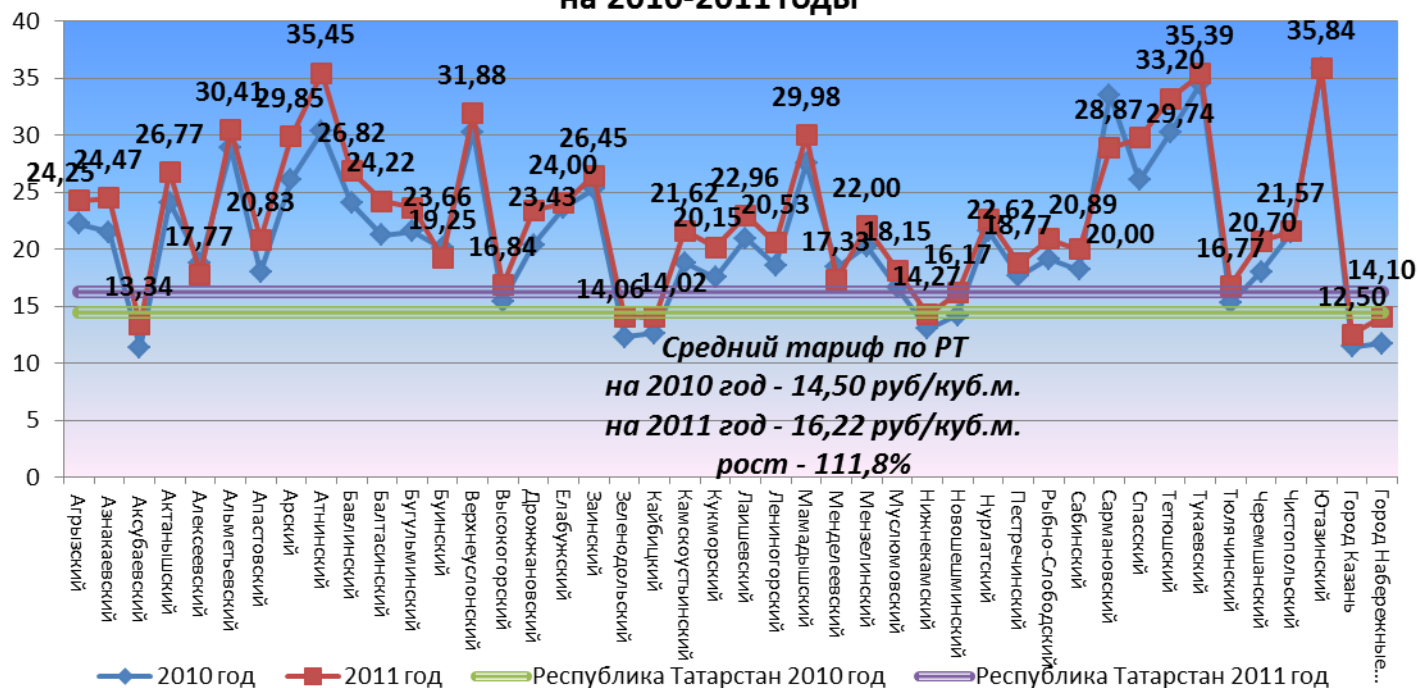
- водоснабжение – 230;
- водоотведение и очистка сточных вод – 121;
- утилизация (захоронение) ТБО – 51.

По результатам проведенной тарифной компании средний рост тарифов ОКК на услуги водоснабжения, водоотведения и очистку сточных вод составил 9,9 % в среднем по Республике Татарстан, в т.ч.:

- водоснабжение – 11,8%;
- водоотведение – 7,4%;
- утилизация (захоронения) ТБО – 0,9%.

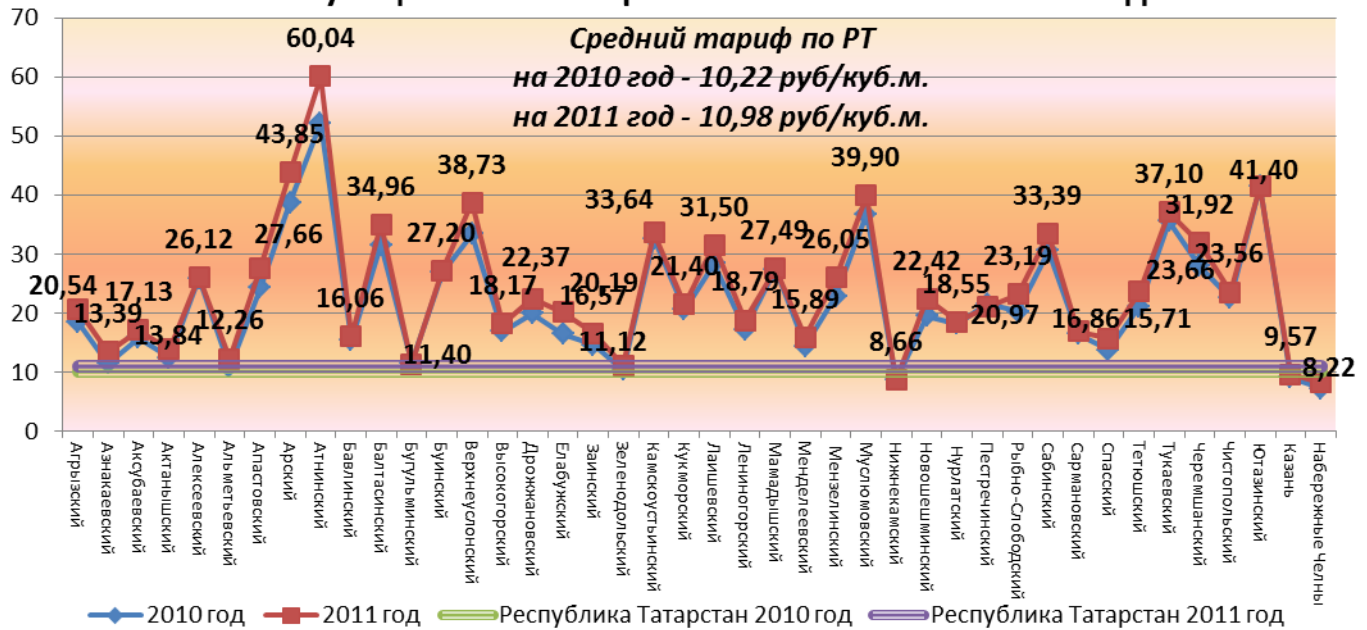
Размеры тарифов в разрезе муниципальных образований приведены на следующих графиках.

Тарифы на услуги водоснабжения для организаций коммунального комплекса по муниципальным образованиям Республики Татарстан на 2010-2011 годы



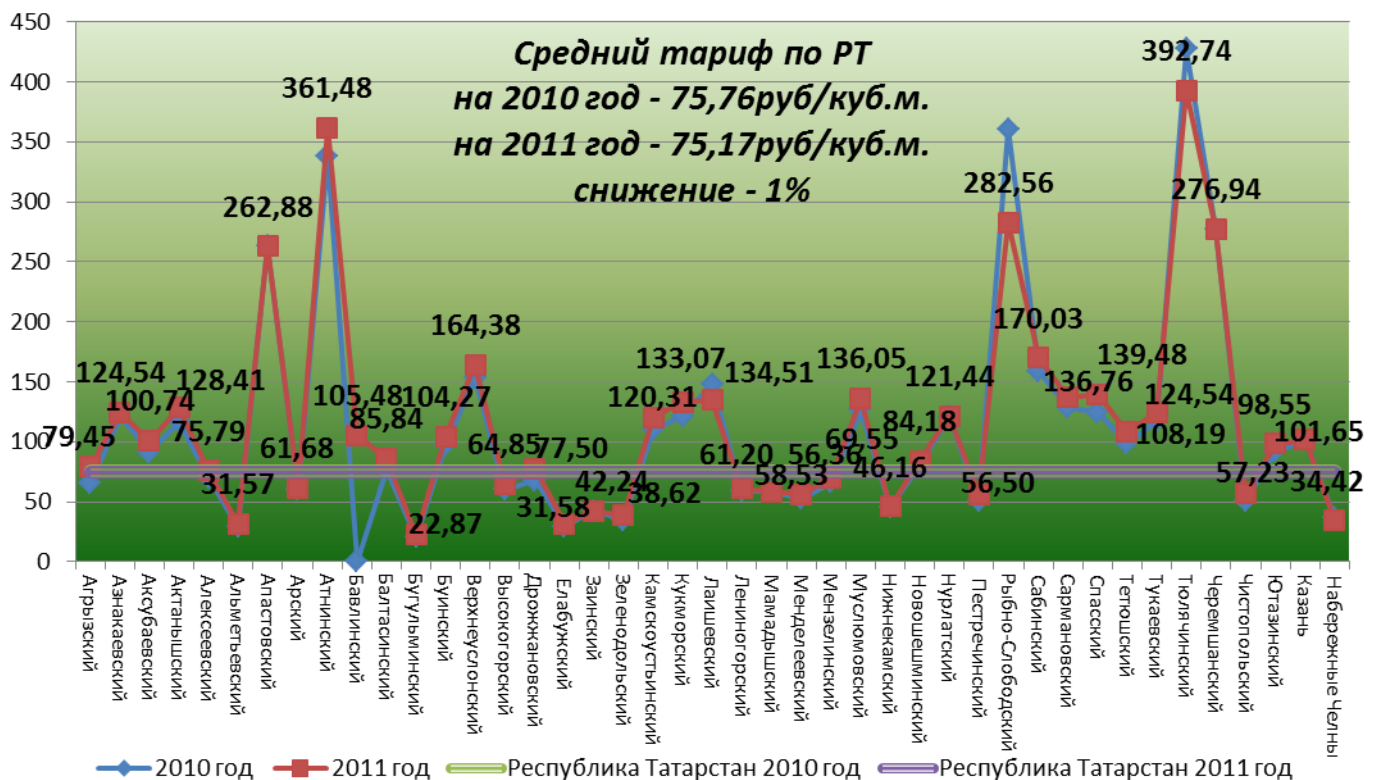
Тарифы на услугу водоснабжения, руб/куб.м (без учета НДС)			
Группы потребителей	2010	2011	%
<i>Среднеотпускной тариф с учетом инвестиционной надбавки</i>	14,50	16,22	111,8%
население	14,27	15,90	111%
бюджетные организации	15,87	16,85	106%
прочие потребители	14,18	14,63	103%

Тарифы на услуги водоотведения и очистки сточных вод для ОКК по муниципальным образованиям РТ на 2010-2011 годы



Тарифы на услугу водоотведения и очистки сточных вод, руб/куб.м (без учета НДС)			
Группы потребителей	2010	2011	%
<i>Среднеотпускной тариф с учетом инвестиционной надбавки</i>	10,22	10,98	107,4%
население	9,51	11,04	115%
бюджетные организации	12,80	12,56	98%
прочие потребители	11,96	12,17	102%

Тарифы на услуги утилизации (захоронения) ТБО для ОКК по муниципальным образованиям РТ на 2010-2011 гг.



Рост тарифов по группе «население» выше роста среднеотпускного тарифа обусловлен ликвидацией перекрестного субсидирования.

1.5.2. Ликвидация перекрестного субсидирования в тарифах на услуги водоснабжения, водоотведения

В рамках реализации Федерального закона от 21.07.2007г. № 185-ФЗ «О Фонде содействия реформированию жилищно-коммунального хозяйства» и выполнения условия 7 статьи 14 вышеуказанного закона в Республике Татарстан осуществляются мероприятия по равномерному переходу на установление тарифов на водоснабжение, водоотведение и очистку сточных вод для различных групп потребителей коммунальных услуг без учета необходимости покрытия затрат на предоставление коммунальных услуги одной группе потребителей за счет тарифов, установленных для другой группы потребителей.

В 2011 году перекрестное субсидирование по водоснабжению, водоотведению и очистке сточных вод **ликвидировано в 12 муниципальных районах**: Актанышский, Аксубаевский, Азнакаевский, Балтасинский, Бавлинский, Верхнеуслонский, Кукморский, Мензелинский, Нурлатский, Тукаевский, Ютазинский, г.Казань.

Таким образом, по итогам принятых тарифных решений на 2011 год перекрестное субсидирование ликвидировано:

- в сфере водоснабжения – в 37 муниципальных образованиях из 45 (82%);
- в сфере водоотведения и очистки сточных вод – в 36 муниципальных образованиях из 43 (84%) (в Кайбицком и Тюлячинском муниципальных районах услуга водоотведение отсутствует).

В сфере водоснабжения перекрестное субсидирование будет ликвидировано в 2012 году по 9 организациям коммунального комплекса (по 8 муниципальным районам РТ, объем перекрестного субсидирования 44 519,95 тыс. руб.):

- Альметьевский муниципальный район: ОАО «Альметьевск-Водоканал»;
- Лениногорский муниципальный район: ООО «Водоканал»;
- Мамадышский муниципальный район: ООО «Мамадыш-Водоканал»;
- Менделеевский муниципальный район: филиал ЗАО «Татгазэнерго» «Менделеевский»;
- Нижнекамский муниципальный район: ОАО «Водопроводно-канализационное и энергетическое хозяйство»;
- Сармановский муниципальный район: ОАО «Джалильское ПТС» - филиал ОАО «Водоканалсервис», ОАО «Сармановское ПТС» - филиал ОАО «Водоканалсервис»;
- Тетюшский муниципальный район: ОАО «Тетюши-водоканал»;
- Чистопольский муниципальный район: предприятие «Чистополь-Водоканал» филиал ОАО «Водоканалсервис».

В сфере водоотведения и очистки сточных вод перекрестное субсидирование будет ликвидировано в 2012 году по 7 ОКК (по 7 муниципальным районам РТ, объем перекрестного субсидирования 13 448,85 тыс. руб.):

- Альметьевский муниципальный район: МУП «ЖКХ Инженерные сети»;
- Бугульминский муниципальный район: ООО «Бугульма-Водоканал»;
- Лениногорский муниципальный район: ООО «Водоканал»;
- Мамадышский муниципальный район: ООО «Мамадыш Водоканал»;

- Сармановский муниципальный район: ОАО «Сармановское ПТС» - филиал ОАО «Водоканалсервис»;
- Тетюшский муниципальный район: ОАО «Тетюши-водоканал»;
- Чистопольский муниципальный район: предприятие «Чистополь-Водоканал» филиал ОАО «Водоканалсервис».

Общий объем перекрестного субсидирования по ОКК, оказывающих услуги в сфере водоснабжения, водоотведения и очистки сточных вод в 2011 году составляет 57 968,8 тыс.руб.

1.5.3. Социальная защита населения при оплате жилищно-коммунальных услуг и региональные стандарты оплаты жилого помещения и коммунальных услуг

В целях обеспечения социальной защиты населения в республике реализуются меры, направленные на уменьшение доли собственных расходов граждан в оплате ЖКУ. Для малообеспеченной категории населения, чьи доходы не позволяют в полном объеме производить платежи за жилищно-коммунальные услуги (далее – ЖКУ), предусмотрена государственная помощь в виде адресных субсидий на оплату ЖКУ.

Реализация механизма социальной защиты населения республики с низким уровнем доходов за счет субсидий на оплату ЖКУ осуществляется посредством формирования региональных стандартов оплаты жилого помещения и коммунальных услуг, применяемых для расчета субсидий.

Постановлением Госкомитета от 26.11.2010 № 10-14/ЖКХ утверждены следующие региональные стандарты на 2011 год:

- региональный стандарт максимально допустимой доли собственных расходов граждан на оплату жилого помещения и коммунальных услуг в совокупном доходе семьи на уровне 21%;
- региональный стандарт нормативной площади жилого помещения, используемой при расчете субсидий:
 - для одиноко проживающего гражданина в размере 40 кв. м общей площади жилья;
 - на семью из двух человек в размере 46 кв. м общей площади жилья;
 - на семью из трех человек в размере 51 кв. м общей площади жилья;
 - на семью из четырех человек в размере 56 кв. м общей площади жилья;
 - на одного человека в семье из пяти и более человек в размере 12 кв. м общей площади жилья;
- размер регионального стандарта стоимости жилищно-коммунальных услуг дифференцированно в разрезе 947 муниципальных образований по минимальному, среднему, полному, максимальному перечням услуг в разрезе состава семьи.

При этом максимально допустимая доля собственных расходов граждан на оплату жилого помещения и коммунальных услуг в совокупном доходе семьи установлена на уровне 21%, что ниже установленного Правительством Российской Федерации на 1%.

В целях обеспечения прав населения на получение государственной поддержки при оплате жилья и коммунальных услуг в полном объеме, Госкомитетом проводится ежеквартальный мониторинг соответствия региональных стандартов оплаты жилого помещения и коммунальных услуг фактическим значениям уровня жизни населения,

стоимости жилищно-коммунальных услуг, обеспеченности населения жилой площадью в Республике Татарстан.

Мониторинг соответствия региональных стандартов оплаты жилого помещения и коммунальных услуг фактическим значениям уровня жизни населения, стоимости жилищно-коммунальных услуг за 2010 год показал, что фактический размер региональных стандартов оплаты жилого помещения и коммунальных услуг за 4 квартал 2010 года соответствует установленным размерам.

1.5.4. Мониторинг платы граждан за жилищно-коммунальные услуги и мониторинг деятельности ОКК

В соответствии с возложенными полномочиями Госкомитет осуществляет государственный контроль за применением установленных по муниципальным образованиям предельных индексов изменения размера платы граждан за жилое помещение и размера платы граждан за коммунальные услуги.

Средний рост платы за коммунальные услуги по Республики Татарстан составил:

- в 2010 г. составил 13 % к уровню 2009 года;
- в 2011 г. составил 13 % к уровню 2010 года.

По результатам государственного контроля в 2010 году выявлено превышение фактического роста размера платы граждан за жилищно-коммунальные услуги в Лаишевском муниципальном районе. Превышение предельных индексов составило от 4,8 до 9,7%, в связи с увеличением Исполнительным комитетом Лаишевского района нормативов потребления коммунальных услуг от 22% (максимальный перечень от 6,39 до 7,8 куб.м./чел) до 36% (минимальный перечень от 1,2 до 1,62 куб.м/чел) (постановление от 07.05.2009 №791).

В адрес Лаишевского исполнительного комитета было вынесено предписание о недопустимости превышения, установленных Госкомитетом предельных индексов изменения платы граждан за жилищные и коммунальные услуги (от 17.03.2010 №1-30/696). Требования предписания Исполнительным комитетом исполнены, нормативы сохранены на прежнем уровне (постановление от 18.03.2010 №562).

Так же марте 2010 года ФСТ России были разработаны ряд форм мониторинга соответствия фактической платы граждан установленным предельным индексам:

- отчет «Информация о среднем и максимальном изменении платы граждан за коммунальные услуги в разрезе муниципальных образований субъекта Российской Федерации в 2010 г»;
- отчет «Информация по превышению установленных предельных индексов платы граждан за коммунальные услуги и рост совокупной фактической платы граждан за коммунальные услуги в 2010 г»;
- отчет «Уточненная информация об индексах изменения платы граждан за коммунальные услуги в 2010 г».

Мониторинг осуществлялся в формате шаблонов Единой информационно-аналитической системы ФСТ России.

Отчет «Уточненная информация об изменении платы граждан за коммунальные услуги» до 21.04.2010 направлялись Госкомитетом в ФСТ России еженедельно. С мая 2010 года и по настоящее время Госкомитет проводит ежемесячный мониторинг изменения платы граждан за коммунальные услуги и направляет в ФСТ России. Превышения предельных индексов в РТ в 2010 году и в январе 2011 года ФСТ России не выявлено.

В целях осуществления государственного контроля за применением установленных по муниципальным образованиям предельных индексов изменения установленных тарифов на товары и услуги ОКК, анализа влияния установленных тарифов (надбавок) на финансово-экономическое состояние организаций, Госкомитетом проводится ежеквартальный мониторинг финансово-хозяйственной деятельности регулируемых организаций.

Мониторинг финансово-хозяйственной деятельности организаций на основании бухгалтерской и статистической отчетности, а также отчетной информации в зависимости от оказываемых организациями услуг по итогам работы за 2009 год, 1 квартал, 1 полугодие, 9 месяцев 2010 года осуществлен в соответствии со следующими приказами Госкомитета:

- от 27.03.2009 № 39 «Об утверждении системы отчетности организаций, в отношении которых осуществляется государственное регулирование тарифов на территории Республики Татарстан»;

- от 24.02.2010 № 34 «Об утверждении сроков сдачи отчетности организаций коммунального комплекса, в отношении которых осуществляется государственное регулирование тарифов на территории Республики Татарстан за 2009 год»;

- от 17.05.2010 № 132 «Об утверждении перечня организаций коммунального комплекса, в отношении которых осуществляется государственное регулирование тарифов на территории Республики Татарстан, и сроков представления отчетности за 1 квартал 2010 года»;

- от 12.07.2010 № 177 «О мониторинге финансово-экономического состояния организаций коммунального комплекса за 1 полугодие 2010 года»;

- от 25.10.2010 № 291 «О сроках представления информации и необходимых материалов по вопросу применения установленных тарифов организациями, оказывающими регулируемые услуги в сфере водоснабжения, водоотведения и очистки сточных вод, утилизации (захоронения) твердых бытовых отходов, теплоснабжения и сфере оказания услуг по передаче тепловой энергии по результатам работы за 9 месяцев 2010 года».

Количество организаций, осуществляющих регулируемые виды деятельности, подлежащих мониторингу, составило:

- по итогам 2009г. - 340 организаций;
- по итогам 1 квартала 2010 г. - 341 организация;
- по итогам 1 полугодия 2010 г. – 342 организации;
- по итогам 9 месяцев 2010 г. – 342 организации.

Проводимый Госкомитетом мониторинг финансового состояния организаций позволяет:

- проверить применение установленных тарифов организациями, оказывающими регулируемые услуги;

- подготовить аналитическую информацию о финансово-хозяйственной деятельности ОКК для рассмотрения дел об установлении тарифов на товары и услуги ОКК в части определения экономической обоснованности затрат и иных показателей, учитываемых при установлении тарифов на услуги, а также государственного контроля за правильностью применения регулируемых тарифов на услуги;

- осуществить своевременную разработку мероприятий по повышению эффективности работы и увеличению доли безубыточно работающих организаций;
- осуществить сбор, анализ информации о выполнении показателей, установленных производственными программами организаций коммунального комплекса, анализ информации о состоянии и развитии соответствующих систем коммунальной инфраструктуры.

В целях оптимизации процесса мониторинга финансово-хозяйственной деятельности организаций и контролем за применением тарифов осуществляется работа по автоматизации процесса сбора и анализа информации о деятельности ОКК, относящихся к сфере государственного регулирования, с использованием разработанных шаблонов в формате регионального сегмента ЕИАС тарифного регулирования. Разработан и внедрен аналитический модуль ЕИАС «Статистика».

В рамках работы с ЕИАС тарифного регулирования ФСТ России в целях оптимизации модуля Реестр ФСТ проводится работа по обновлению сведений об ОКК, включенных в Реестр, с целью своевременного выявления вновь образованных организаций, осуществляющих регулируемую деятельность, и дальнейшего включения их в Реестр, а также организаций прекративших осуществление регулируемой деятельности для дальнейшего их исключения из Реестра.

1.5.5. Стандарты раскрытия информации

В целях реализации постановления Правительства Российской Федерации от 30.12.2009 №1140 «Об утверждении стандартов раскрытия информации организациями коммунального комплекса и субъектами естественных монополий, осуществляющими деятельность в сфере оказания услуг по передаче тепловой энергии» Госкомитетом разработан проект постановления Кабинета Министров Республики Татарстан «О мерах по реализации постановления Правительства РФ от 30.12.2009 №1140 «Об утверждении стандартов раскрытия информации организациями коммунального комплекса и субъектами естественных монополий, осуществляющими деятельность в сфере оказания услуг по передаче тепловой энергии», предусматривающий определение уполномоченного органа исполнительной власти субъекта Российской Федерации, осуществляющего такой контроль, а также ряд организационных мероприятий в целях раскрытия информации регулируемые организациями. Проект утвержден постановлением Кабинета Министров Республики Татарстан от 08.04.2010 №247.

В рамках проведения работы по реализации указанного постановления приказом Госкомитета от 18.11.2010 №311 утверждены формы, сроки и периодичность предоставления ОКК и субъектами естественных монополий, осуществляющими деятельность в сфере оказания услуг по передаче тепловой энергии, информации, подлежащей свободному доступу в соответствии со стандартами раскрытия информации.

В целях автоматизации процесса сбора и анализа информации о деятельности ОКК, подлежащей свободному доступу, разработаны шаблоны в формате ЕИАС тарифного регулирования, отражающие информацию, подлежащую раскрытию в соответствии с постановлением Правительства Российской Федерации от 30.12.2009 № 1140, в разрезе услуг: водоснабжение, водоотведение и очистка сточных вод, утилизация (захоронение) твердых бытовых отходов, теплоснабжение, передача тепловой энергии.

В 2010 году раскрыта информация о деятельности 260 регулируемых организаций (100%) за исключением организаций, ликвидированных в 2010 году, а также организаций, не оказывавших услуги в 2009 году.

Анализ результатов раскрытия информации регулируемыми организациями показал следующее:

- информация для опубликования в сети Интернет на официальном сайте Госкомитета представлена 254 организациями (98% от общего количества регулируемых организаций, осуществлявших деятельность в 2009 г.);
- информация опубликована на собственных официальных сайтах регулируемых организаций 6 организациями (2%).

По запросам ФСТ России в целях мониторинга информации об исполнении ОКК, органами исполнительной власти субъектов Российской Федерации, уполномоченными осуществлять контроль за соблюдением стандартов раскрытия информации, постановления Правительства Российской Федерации от 30.12.2009 №1140, Госкомитетом подготовлены и направлены по системе ЕИАС в ФСТ России в формате шаблонов ЕИАС следующие отчеты по раскрытию информации организациями по итогам деятельности за 2009 год:

- отчет «Информация по стандартам раскрытия информации»;
- отчет «Уточненная информация по стандартам раскрытия информации».

По результатам проведенного анализа полученной информации, факта и сроков ее раскрытия, выявлены допущенные организациями нарушения стандартов раскрытия информации. В соответствии с Правилами осуществления контроля за соблюдением ОКК стандартов раскрытия информации, утвержденными Постановлением Правительства Российской Федерации от 13.04.2010 №237, Госкомитетом 27 регулируемым организациям выданы предписания об устранении выявленных нарушений. В настоящее время все нарушения устранены.

Госкомитетом продолжается работа по осуществлению контроля за соблюдением регулируемыми организациями стандартов раскрытия информации, в отношении факта раскрытия информации, сроков и периодичности раскрытия информации, полноты и достоверности раскрываемой информации.

Проведены соответствующие организационные мероприятия в целях реализации требований федерального законодательства о необходимости раскрытия информации о тарифах на 2011 год, сведений о финансово-хозяйственной деятельности ОКК и инвестиционных программах, учтенных при установлении тарифов и надбавок к тарифам на 2011 год, информации об условиях, на которых осуществляется поставка регулируемых услуг и о порядке выполнения технологических, технических и других мероприятий, связанных с подключением к системе коммунальной инфраструктуры, а также о наличии (отсутствии) технической возможности доступа к регулируемым товарам и услугам регулируемых организаций и о регистрации и ходе реализации заявок на подключение к системе теплоснабжения, холодного водоснабжения, горячего водоснабжения, водоотведения.

В целях осуществления контроля за соблюдением стандартов раскрытия информации, обеспечения доступности раскрываемой информации для неограниченного круга лиц на официальном сайте Госкомитета реализован портал «Стандарты раскрытия информации». Он содержит нормативно-правовую базу,

формы раскрытия информации, перечень организаций, осуществляющих деятельность, подлежащую государственному регулированию. Информация регулируемых организаций, подлежащая свободному доступу, размещена на сайте Госкомитета в разрезе сфер регулирования.

1.8 Регулирование в транспортной сфере

Госкомитетом в 2010 году рассмотрены материалы по 34 тарифным делам, по которым принято решение об установлении тарифов.

Проведено рассмотрение 21 пакета документов, по результатам которого в адреса заявителей направлены замечания.

В течении 2010 года Госкомитет, в целях проведения сравнительного анализа уровня тарифов, установленных в Республике Татарстан по сравнению с другими регионами, осуществлял мониторинг финансово-хозяйственной деятельности предприятий

в сфере речного транспорта:

ООО «Казанское речное пассажирское агенство»;

ОАО «Азимут»;

ОАО «СК «Татфлот».

в сфере промышленного железнодорожного транспорта:

ОАО «КМП Промжелдортранс» Казань;

ООО «Промтранс-А» Альметьевск;

ООО «Железнодорожник» Наб. Челны;

ООО «Менделеевсказот» Менделеевск;

ООО «ПЖДТ – Сервис» Наб. Челны.

в сфере пригородных пассажирских перевозок железнодорожным транспортом в границах субъектов РФ;

в сфере автомобильного транспорта в городском и пригородном сообщениях.

В рамках утвержденного Плана совместных мероприятий Министерства транспорта и дорожного хозяйства Республики Татарстан и Государственного комитета Республики Татарстан по тарифам по совершенствованию механизма установления тарифов на транспортные услуги и услуги инфраструктуры транспортного комплекса на 2010 г. и последующие 2011 – 2012 г.г., утвержденного совместным приказом от 17.06.2010 № 72/157 «Об утверждении Плана совместных мероприятий Министерства транспорта и дорожного хозяйства Республики Татарстан и Госкомитета по совершенствованию механизма установления тарифов на транспортные услуги и услуги инфраструктуры транспортного комплекса на 2010 г. и последующие 2011 – 2012 гг.» Госкомитетом ведется работа по раскрытию информации транспортными компаниями в соответствии со Стандартами раскрытия информации, утвержденными постановлением Кабинета Министров Республики Татарстан от 26.04.2010 № 296 «Об утверждении Стандартов раскрытия информации о транспортных компаниях, осуществляющих пассажирские перевозки».

Разработаны шаблоны ЕИАС «Анализ финансово-хозяйственной деятельности автотранспортных предприятий» корректировка, которых ведется Институтом Системного Мониторинга.

Госкомитетом подготовлены и направлены предложения о внесении изменений в Кодекс внутреннего водного транспорта Российской Федерации, о внесении дополнений в Федеральный Закон от 17.08.1995 № 147-ФЗ «О естественных монополиях», о внесении изменений в Закон Республики Татарстан от 13.11.2006 № 70-ЗРТ «Об организации пассажирских перевозок осуществляемых автомобильным и городским наземным электрическим транспортом общего пользования на территории Республики Татарстан».

По итогам тарифной кампании 2010 года без увеличения к уровню прошлого года Госкомитетом установлены следующие тарифы:

В городском сообщении:

№п.п.	Город	Автобус	Провоз 1 места багажа	Постановление Правления Госкомитета
1	Буинск	8	8	№7-9/т от 16.04.2010
2	Менделеевск	10	10	№7-11/т от 16.04.2010
3	Мензелинск	10	10	№7-1/т от 30.06.2010
4	Заинск	13	13	№7-5/т от 30.06.2010
5	Шемордан	5	5	№7-6/т от 30.06.2010
6	Богатые Сабы	10	10	№7-7/т от 30.06.2010
7	Аксубаево	8	8	№7-10/т от 16.07.2010
8	Нурлат	10	10	№7-13/т от 23.07.2010
9	Кукмор	10	10	№7-14/т от 27.08.2010

В пригородном сообщении:

№ п/п	Наименование муниципального района Республики Татарстан	Тариф, (без НДС)		Постановление Правления Госкомитета
		Перевозки пассажиров, руб. за пасс./км	Провоз 1 места багажа, руб./км	
1	Верхнеуслонский район	1,12	0,17	№7-1/т от 26.02.2010
2	Высокогорский район	1,05	0,16	№7-1/т от 26.02.2010
3	Лаишевский район	0,97	0,15	№7-1/т от 26.02.2010
4	Пестречинский район	1,08	0,16	№7-1/т от 26.02.2010
5	Чистопольский район	1,10 – 1,44	0,17 - 0,22	№7-5/т от 05.04.2010
6	Буинский район	1,40	0,21	№7-10/т от 16.04.2010
7	Менделеевский район	1,44	0,22	№7-12/т от 16.04.2010
8	Мензелинский район	1,50	0,23	№7-2/т от 30.06.2010
9	Ютазинский район	1,77	0,27	№7-3/т от 30.06.2010
10	Сабинский район	1,05 – 1,52	0,16 – 0,23	№7-8/т от 30.06.2010
11	Аксубаевский район	1,40	0,21	№7-11/т от 16.07.2010
12	Бугульминский район	1,40 – 1,70	0,21 – 0,26	№7-12/т от 23.07.2010
13	Кукморский район	1,40	0,21	№7-15/т от 27.08.2010
14	Нурлатский район	1,70	0,26	№7-16/т от 27.08.2010
15	Бавлинский район	1,77	0,27	№7-17/т от 27.08.2010

В дополнение к тарифам на перевозки пассажиров и багажа автомобильным транспортом в междугородном сообщении в Республике Татарстан, которые были

установлены в 2009 году на 211 маршрутов, в 2010 году установлены ещё на 9 маршрутов (Постановление Правления Комитета от 26.02.2010 №7-2/т) без увеличения к уровню прошлого года.

Без увеличения к уровню прошлого года Госкомитетом также установлены:

- предельные максимальные тарифы на перевозки пассажиров и багажа речным транспортом на скоростных и водоизмещающих судах в пригородном сообщении и на переправе Зеленодольск – Вязовые для ОАО «Азимут» (Постановление Правления Комитета от 26.03.2010 №7-4/т) и для ОАО «СК «Татфлот» (Постановление Госкомитета от 24.09.2010 №7-19/т);

- тарифы на услуги в аэропорту, оказываемые ОАО «Аэропорт «Бегишево» (Постановление Правления Госкомитета от 30.06.2010 №7-9 /т):

№ п/п	Наименование тарифа	Единица измерения	Размер тарифа (без учета НДС)
1	Хранение авиационного топлива	руб./т	2603
2	Обеспечение заправки воздушных судов авиационным топливом	руб./т	1497

В соответствии с основными показателями прогноза социально-экономического развития Российской Федерации на 2010 год и плановый период 2011 и 2012 годов Минэкономразвития России, предусматривающим в 2010 году индекс роста тарифов на грузовые железнодорожные перевозки по отношению к 2009 году в размере 12,4% установлены предельные максимальные тарифы на транспортные услуги промышленного железнодорожного транспорта, оказываемые на подъездных железнодорожных путях ОАО «КМП «Промжелдортранс» г.Казань (постановление Правления Комитета от 19.03.2010 г. №7-3/т), ООО «Менделеевсказот» г. Менделеевск (Постановление Правления Комитета от 09.04.2010 №7-6/т), ООО «Железнодорожник» г. Набережные Челны (постановление Правления Комитета от 09.04.2010 №7-7/т), ООО «Промтранс-А» г. Альметьевск (постановление Правления Комитета от 09.04.2010 № 7-8/т), ООО «ПЖДТ-Сервис» г. Набережные Челны (постановление Правления Госкомитета от 30.06.2010 № 7-4/т).

№ п/п	Наименование предприятия промышленного железнодорожного транспорта и работ (услуг)	Единица измерения	Тарифы (в рублях)
1.	ОАО "КМП Промжелдортранс", г. Казань		
1.1.	Перевозка груза на расстояние до 3 км	1 тонна	53,66
1.2.	Перевозка груза на расстояние более 3 км (дополнительно за 1 тонну на каждый км)	1 тонна	17,67
2.	ООО "Промтранс-А", г. Альметьевск		
2.1.	Перевозка груза на расстояние 1 км по Альметьевскому району	1 тонна	12,54
2.2.	Перевозка груза на расстояние 1 км по Нижнекамскому району	1 тонна	14,16
2.3.	Перевозка груза на расстояние 1 км для ООО "Нижнекамская нефтебаза"	1 тонна	3,96
2.4.	Перевозка груза на расстояние 1 км по Аланскому району	1 тонна	27,36
3.	ООО "Железнодорожник", г.Набережные Челны		
3.1.	Перевозка груза на расстояние 3,4 км по ст. Набережные Челны	1 тонна	65,46
3.2.	Перевозка груза на расстояние 7 км по ст. Нефтебаза	1 тонна	98,46
3.3.	Перевозка груза на расстояние 26 км по ст. ТЭЦ	1 тонна	181,71
3.4.	Перевозка груза на расстояние 19 км по ст. Картонно бумажный	1 вагон	2003,61
3.5.	Перевозка груза на расстояние 19,3 км по Сидоровскому району	1 тонна	124,12
4.	ООО "ПЖДТ-Сервис", г.Набережные Челны		
4.1.	Перевозка груза на расстояние 1 км по Сидоровскому маневровому	1 тонна	6,56
4.2.	Перевозка груза на расстояние 1 км по Автозаводскому маневровому	1 тонна	8,53
4.3.	Перевозка груза на расстояние 1 км по Камазовскому маневровому	1 тонна	7,14
5.	ООО "Менделеевсказот", г.Менделеевск		
5.1.	Перевозка груза по ст. Тракторная, в том числе:		
	грузы с низким коэффициентом использования грузоподъемности вагонов на расстояние 1 км (легковесные вагоны)	1 вагон	283,74
	грузы с нормативным использованием грузоподъемности вагонов на расстояние 1 км (тяжеловесные вагоны)	1 тонна	12,99

Для снижения убыточности перевозки пассажиров и багажа общественным транспортом в городском сообщении и в соответствии со сценарными условиями функционирования экономики Российской Федерации, основными параметрами социально-экономического развития Российской Федерации на 2010 год и плановый период 2011 и 2012 годов Минэкономразвития России установлены следующие предельные максимальные тарифы на перевозки пассажиров и багажа:

- наземным электрическим транспортом общего пользования в городском сообщении в г. Набережные Челны (Постановление Государственного комитета Республики Татарстан по тарифам от 26.11.2010 № 7-20/т) с увеличением на 20 % к уровню предыдущего года:

№ п/п	Вид услуги	Предельные максимальные тарифы разовой поездки (без учета НДС, в рублях)
1.	Перевозка пассажиров трамваем	12
2.	Провоз одного места багажа	12

- общественным транспортом в городском сообщении в г. Казань (Постановление Госкомитета от 30.11.2010 №7-21/т) с увеличением в среднем на 7,6%. При этом базовый тариф (тариф разовой поездки по электронному проездному билету

на 50 и более поездок) для расчета дифференцируемых тарифов на 2011 год сохранен на уровне 2010 года:

Наименование видов транспорта	Тариф разовой поездки за наличный расчет и за провоз одного места багажа, руб.	Тариф разовой поездки по электронному проездному билету на 5 поездок, руб.	Тариф разовой поездки по электронному проездному билету на 10 поездок и в случае оплаты по карте "электронный кошелек", руб.	Тариф разовой поездки по электронному проездному билету на 50 и более поездок, руб.
Трамвай	12	11	10	10
Троллейбус	15	14	13	12
Метро	15	14	13	12
Автобус	18	17	16	15

- наземным электрическим транспортом в городском сообщении в г. Нижнекамск (Постановление Госкомитета от 23.12.2010 №7-22/т) с увеличением на 20%:

№ п/п	Вид услуги	Предельные максимальные тарифы разовой поездки (без учета НДС, в рублях)
1.	Перевозка пассажиров трамваем	12
2.	Провоз одного места багажа	12

Согласно Положению о Госкомитете, утвержденному постановлением Кабинета Министров Республики Татарстан от 15 июня 2010 г. № 468 «Вопросы Государственного комитета Республики Татарстан по тарифам», полномочия Госкомитета дополнены вопросом об установлении тарифов на услуги в транспортных терминалах, портах и аэропортах, а также на услуги по использованию внутренних водных путей в случаях, предусмотренных законодательством.

В связи с изложенным проводилась работа по формированию перечня организаций, оказывающих услуги в транспортных терминалах, портах и аэропортах, а также на услуги по использованию внутренних водных путей.

Проведена экспертиза обоснованной стоимости аренды кабельной канализации ОАО «Таттелеком» для прокладки волоконно-оптических линий связи ОАО «МТС», по итогам которой представлено соответствующее заключение.

1.9. Регулирование в социальной сфере

В рамках закрепленных полномочий Госкомитет осуществляет следующую работу:

- регулирование торговых надбавок к ценам на лекарственные средства и изделия медицинского назначения за исключением торговых надбавок к ценам на лекарственные средства, которыми обеспечиваются отдельные категории граждан,

имеющие право на государственную социальную помощь в виде набора социальных услуг;

- регулирование наценок на продукцию (товары), реализуемую на предприятиях общественного питания при общеобразовательных школах, профтехучилищах, средних специальных и высших учебных заведениях;

- регулирование торговых надбавок к ценам на продукты детского питания (включая пищевые концентраты);

- регулирование тарифов на социальные услуги, предоставляемые населению государственными учреждениями социального обслуживания;

- проведение мониторинга структуры себестоимости продукции мукомольной и хлебопекарной промышленности в целях отслеживания тенденций и причин изменения цен на муку, используемую непосредственно для хлебопечения, и основные виды хлеба;

- согласование тарифов на услуги по погребению.

Торговые надбавки к ценам на лекарственные препараты, включенные в перечень жизненно необходимых и важнейших лекарственных препаратов

В соответствии с постановлением Правительства Российской Федерации от 8.08.2009 № 654, Методикой определения органами исполнительной власти субъектов Российской Федерации предельных оптовых и предельных розничных надбавок к фактическим отпускным ценам производителей на жизненно необходимые и важнейшие лекарственные средства, утвержденной приказом Федеральной службы по тарифам от 11 декабря 2009 г. № 442-а (далее - Методика), и по результатам анализа представленных предприятиями расчетных материалов Правлением Госкомитета Республики Татарстан по тарифам 19 февраля 2010 года принято постановление № 8-1/соц «Об установлении предельных оптовых и предельных розничных надбавок к фактическим отпускным ценам производителей на жизненно необходимые и важнейшие лекарственные средства, на лекарственные средства и изделия медицинского назначения», которым были утверждены следующие уровни надбавок:

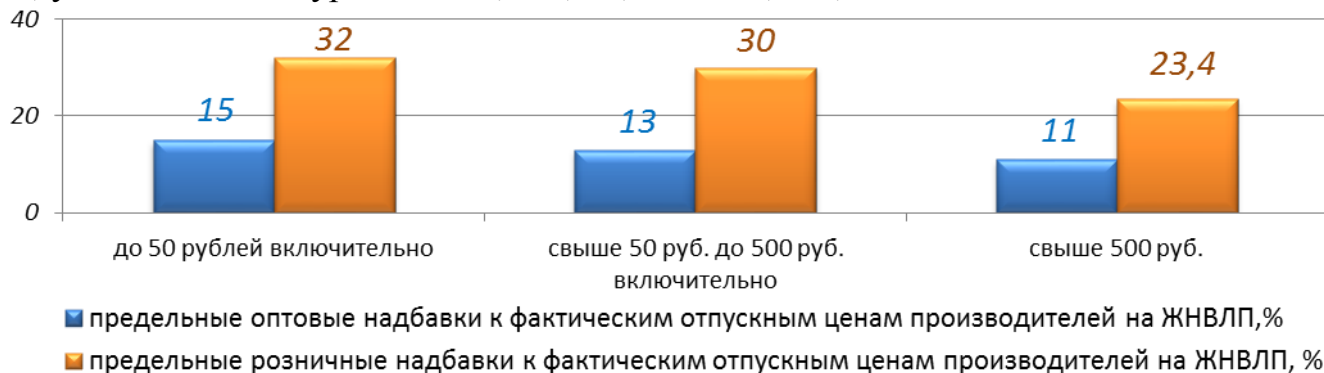
предельные оптовые надбавки к фактическим отпускным ценам производителей на жизненно необходимые и важнейшие лекарственные препараты (далее – ЖНВЛП)

- до 50 рублей включительно – 15 %;

- свыше 50 рублей до 500 рублей включительно – 13 %;

- свыше 500 рублей – 11 %;

предельные розничные надбавки на ЖНВЛП, соответственно по ценовым группам, установлены на уровнях: 32,0 %, 30,0 % и 23,4 %;



В рамках подготовки указанного постановления Госкомитетом проводилась большая аналитическая работа фактически применяемых в республике надбавок к ценам, а также анализ экономических показателей предприятий оптовой и розничной торговли лекарственными средствами по представленным предприятиями данным. Полученные в итоге анализа данные были учтены при установлении надбавок. Доля оборота предприятий, включенных в расчет предельных оптовых и предельных розничных надбавок в общем объеме реализации лекарственных средств на фармацевтическом рынке Республики Татарстан составляет соответственно 10,0% в оптовой торговле и 24,0% в розничной торговле.

В связи с изменениями в действующем законодательстве и принятием Постановления № 8-1/соц от 19.02.2010 в Республике Татарстан существенно изменилось ценообразование на лекарственные препараты. Учитывая большое количество вопросов от фармацевтических организаций Госкомитетом проведена методическая и разъяснительная работа с руководителями организаций о применении предельных оптовых и предельных розничных надбавок к ценам на лекарственные препараты и порядке реализации остатков лекарственных препаратов (Исх. № 1-33/852 от 30.03.2010 № 1-33/852, № 1-33/825 от 26.03.2010).

В связи с принятием Постановления № 8-1/соц от 19.02.2010 Госкомитетом подготовлен проект постановления, который 30.03.2010 принят Кабинетом Министров Республики Татарстан «О признании утратившими силу пунктов 1 - 6 и 8 Постановления Кабинета Министров Республики Татарстан от 27.01.2006 N 28 «Об установлении торговых надбавок при реализации лекарственных средств в Республике Татарстан» за № 202.

В целях совершенствования государственного регулирования цен на лекарственные препараты и по результатам работы с фармацевтическими организациями, Госкомитетом разработаны и направлены в Федеральную службу по тарифам предложения по внесению изменений в Методику, утвержденную приказом ФСТ России от 11 декабря 2009 г. № 442-а, в части разрешения аптечным сетям, которые осуществляют прямые закупки ЖНВЛП от производителей для розничной реализации в своих аптечных учреждениях, применять одновременно оптовую и розничную надбавку, либо иную повышенную розничную надбавку для возмещения дополнительных расходов, связанных с прямыми закупками.

В соответствии с Федеральным законом от 22.06.1998 № 86-ФЗ «О лекарственных средствах», постановлениями Правительства Российской Федерации от 30.07.1994 № 890 «О государственной поддержке развития медицинской промышленности и улучшении обеспечения населения и учреждений здравоохранения лекарственными средствами и изделиями медицинского назначения», от 7.03.1995 № 239 «О мерах по упорядочению государственного регулирования цен (тарифов)» Правлением Комитета принято постановление от 19.02.2010 № 8-2/соц «Об установлении торговых надбавок на лекарственные средства и изделия медицинского назначения при некоммерческих поставках для государственных и муниципальных нужд».

В целях реализации положений Федерального закона от 12.04.2010 №61-ФЗ «Об обращении лекарственных средств», вступившего в силу с 1 сентября 2010г.,

Правлением Госкомитета утверждены постановления:

- от 21 августа 2010г. №8-3/соц «О внесении изменений в постановление Правления Комитета Республики Татарстан по тарифам от 19 февраля 2010 г. № 8-1/соц «Об установлении предельных оптовых и предельных розничных надбавок к ценам на лекарственные средства и изделия медицинского назначения», отменяющее пункт действующего постановления об установлении предельных оптовых и розничных надбавок к ценам производителей и предприятий, осуществляющих оптовую реализацию лекарственных средства на лекарственные средства, не входящие в перечень ЖНВЛС и медицинские изделия;

- от 17 сентября 2010г №8-5/соц «О признании утратившим силу постановления Правления Комитета Республики Татарстан по тарифам от 19 февраля 2010 г. № 8-2/соц «Об установлении торговых надбавок на лекарственные средства и изделия медицинского назначения при некоммерческих поставках для государственных и муниципальных нужд».

Госкомитетом осуществляется взаимодействие по трехстороннему соглашению «Об информационном взаимодействии между Комитетом, Министерством здравоохранения Республики Татарстан и Территориальным органом Федеральной службы по надзору в сфере здравоохранения и социального развития по Республике Татарстан», в рамках которого Госкомитет ежемесячно получает информацию об изменении цен на лекарственные препараты, предоставляемую Росздравнадзор по Республике Татарстан.

Мониторинг изменения цен на лекарственные препараты

В соответствии с материалами Федеральной службы по надзору в сфере здравоохранения Российской Федерации о результатах мониторинга доступности лекарственных препаратов по цене и ассортименту в стационарных лечебно-профилактических и аптечных учреждениях:

В декабре 2010 года торговая надбавка на лекарственные препараты в среднем составила:

по России в целом – 25,26%;

в Приволжском Федеральном округе – 24,28%;

в Республике Татарстан – 25,65%

За 2010 год:

розничные цены на лекарственные препараты:

в среднем по России снизились на 2,64%;

по Приволжскому Федеральному округу понизились на 4,67%;

в Республике Татарстан цены понизились на 3,71%

оптовые цены на лекарственные препараты:

в среднем по России снизились на 5,9%;

по Приволжскому округу понизились на 7,5%;

в Республике Татарстан понизились на 5,71%

Изменение цен на лекарственные препараты амбулаторного сегмента фармацевтического рынка:

Розничные цены

В соответствии с предоставленными материалами Федеральной службы по надзору в сфере здравоохранения Республики Татарстан розничные цены на лекарственные препараты амбулаторного сегмента в период с начала года понизились:

- в среднем по России на 2,64%;
- по Приволжскому Федеральному округу на 4,67%;
- в Республике Татарстан на 3,71%.

Из регионов Приволжского Федерального округа в период с начала года снижение розничных цен зафиксировано во всех субъектах, кроме Удмуртской Республики и Республики Марий Эл, где отмечено повышение на 0,52% и 1,17% соответственно.

В декабре 2010 года цены на лекарственные препараты амбулаторного сегмента претерпели следующие изменения:

- по России в целом отмечается небольшое повышение на 0,06%;
- в Приволжском округе наблюдается снижение на 0,01%;
- в Республике Татарстан отмечено понижение цен на 0,44%.

В декабре 2010 года понижение цен отмечено еще в 5 субъектах Приволжского федерального округа, от 0,06% в Республике Мордовия до 0,54% в республике Марий Эл.

Оптовые (закупочные) цены

С начала года оптовые (закупочные) цены на лекарственные препараты амбулаторного сегмента:

- в среднем по России снизились на 5,9%;
- по Приволжскому округу снижение составило 7,5%;
- в Республике Татарстан зафиксировано снижение оптовых цен на 5,71%.

Из регионов Приволжского округа в период сначала года снижение оптовых цен зафиксировано во всех субъектах.

Максимальное снижение оптовых цен на лекарственные препараты амбулаторного сегмента среди субъектов Приволжского федерального округа с начала года отмечено в:

- Пермском крае - на 15,06%;
- Оренбургской области – на 11,95%;
- Чувашской Республике – Чаваш - на 10,21%.

В декабре 2010 года изменение оптовых цен амбулаторного сегмента по сравнению с показателями ноября 2010 года составило:

- в целом по России – отмечено повышение цен на 0,02%;
- по Приволжскому федеральному округу отмечено понижение цен на 0,11%;
- в Республике Татарстан произошло повышение цен на 0,5% (в ноябре было зафиксировано повышение на 1,18%).

Из регионов Приволжского федерального округа понижение закупочных цен зафиксировано еще в 6 субъектах: от 0,04% в Нижегородской области до 1,47% в Удмуртской республике.

Изменение цен на лекарственные препараты амбулаторного сегмента фармацевтического рынка начальной стоимостью до 50,0 рублей

С начала года цены на лекарственные препараты в амбулаторном сегменте начальной стоимостью до 50,0 рублей понизились:

- в среднем по России – на 0,36%;
- по Приволжскому Федеральному округу - на 3,18%;
- в Республике Татарстан - на 3,02%.

Из регионов Приволжского федерального округа в период с начала года снижение цен на данную группу лекарственных препаратов зафиксировано в 10 субъектах Приволжского федерального округа от 1,39% в Кировской области до 9,31% в Пермском крае.

В декабре 2010 года изменение цен на лекарственные препараты в амбулаторном сегменте начальной стоимостью до 50,0 рублей в сравнении с предыдущим месяцем составило:

- по России незначительное повышение цен на 0,33%;
- по Приволжскому федеральному округу зафиксировано повышение цен на 0,08%;
- в Республике Татарстан на эту группу лекарственных препаратов понизились на 0,33%.

В Приволжском округе понижение цен на эту группу лекарственных препаратов отмечено еще в 7 субъектах, от 0,03% в Саратовской области до 0,36% в Нижегородской области.

Изменение цен на лекарственные препараты амбулаторного сегмента фармацевтического рынка начальной стоимостью от 50,0 рублей до 500,0 рублей

За период с начала года цены на лекарственные препараты в амбулаторном сегменте стоимостью от 50,0 рублей до 500,0 рублей:

- в среднем по России понизились на 3,88%;
- по Приволжскому Федеральному округу снижение составило 5,99%;
- в Республике Татарстан зафиксировано снижение цен на 4,85%.

На данную группу лекарственных препаратов с начала года во всех субъектах Приволжского Федерального округа зафиксировано снижение цен, кроме Республики Марий Эл (повышение на 1,29%).

В декабре 2010 года цены на лекарственные препараты в амбулаторном сегменте начальной стоимостью от 50,0 рублей до 500,0 рублей изменились следующим образом:

- по России в среднем отмечено понижение цен на 0,08%;
- по Приволжскому федеральному округу зафиксировано понижение на 0,1%;
- в Республике Татарстан повышение цен составило 0,61%.

По Приволжскому федеральному округу снижение цен зафиксировано еще в 6 субъектах: от 0,07% в Республике Марий Эл до 0,88% в Республике Мордовия.

Изменение цен на лекарственные препараты амбулаторного сегмента фармацевтического рынка начальной стоимостью от 500,0 рублей и выше

За период с начала года цены на лекарственные препараты в амбулаторном сегменте стоимостью от 500,0 рублей и выше изменились следующим образом:

- по России в среднем цены понизились на 6,48%;
- по Приволжскому федеральному округу снижение составило 6,86%;
- в Республике Татарстан цены повысились на 0,62%.

Из регионов Приволжского округа в период с начала года снижение цен на лекарственные препараты данной ценовой группы зафиксировано во всех остальных субъектах Российской Федерации.

В декабре 2010 года цены на лекарственные препараты в амбулаторном сегменте начальной стоимостью от 500,0 рублей и выше претерпели следующие изменения:

- в среднем по России отмечается повышение на 0,09%;
- по Приволжскому Федеральному округу зафиксировано повышение на 0,09%;
- в Республике Татарстан зафиксировано повышение цен на 0,19%.

Изменение цен на импортные лекарственные препараты амбулаторного сегмента фармацевтического рынка

С начала года цены на импортные лекарственные препараты в амбулаторном сегменте изменились следующим образом:

- в среднем по России снизились на 3,58%;
- в Приволжском Федеральном округе понизились на 5,65%;
- в Республике Татарстан снижение цен составило 4,21%.

В декабре 2010 года цены на импортные лекарственные препараты:

- в среднем по России повысились на 0,1%;
- в Приволжском Федеральном округе повысились на 0,01%;
- в Республике Татарстан понизились на 0,52%.

Изменение цен на отечественные лекарственные препараты амбулаторного сегмента фармацевтического рынка

С начала года цены на отечественные лекарственные препараты в амбулаторном сегменте изменились следующим образом:

- в среднем по России цены на отечественные препараты понизились на 1,52%;
- по Приволжскому Федеральному округу снижение составило 3,67%;
- в Республике Татарстан снижение цен составило 3,17%.

В декабре 2010 года изменение цен на отечественные лекарственные препараты года составило:

- в среднем по России цены повысились на 0,07%;
- по Приволжскому федеральному округу понизились на 0,04%;
- в Республике Татарстан цены понизились на 0,36%.

По итогам мониторинга за декабрь 2010 г. в субъектах Приволжского федерального округа снижение цен на отечественные лекарственные препараты зафиксировано в 8 субъектах, от 0,16% в Республике Башкортостан до 0,8% в республике Мари Эл.

Изменение цен на лекарственные препараты госпитального сегмента фармацевтического рынка

С начала года уровни закупочных цен на лекарственные препараты госпитального сегмента фармацевтического рынка претерпели следующие изменения:
в среднем по России цены на данную группу лекарственных препаратов снизились на 2,58%;

в Приволжском федеральном округе отмечено снижение на 5,63%;

в Республике Татарстан снижение цен составило 1,78%.

В декабре 2010 года уровни закупочных цен на лекарственные препараты госпитального сегмента фармацевтического рынка изменились следующим образом:

в среднем по России наблюдается повышение цен на 0,38%;

по Приволжскому федеральному округу отмечено повышение на 0,32%;

в Республике Татарстан цены понизились на 0,06%.

В Приволжском округе повышение цен на лекарственные препараты госпитального сегмента в декабре 2010 года отмечено в 10 субъектах от 0,03% в Республике Башкортостан до 1,28% в Нижегородской области.

С целью совершенствования механизма расчетов предельных надбавок и сокращения трудозатрат регулируемых организаций при формировании расчетных материалов, Госкомитетом совместно с Институтом системного мониторинга (г. Москва) осуществлена разработка шаблонов ЕИАС по сбору данных предприятий (организаций), осуществляющих оптовую и розничную реализацию лекарственных препаратов на территории Республики Татарстан, для последующего расчета предельных уровней оптовых и розничных надбавок к фактическим отпускным ценам производителей ЖНВЛП.

2. Государственное регулирование наценок на продукцию (товары), реализуемую на предприятиях общественного питания при общеобразовательных школах, учреждениях начального, среднего и высшего профессионального образования

Разработаны и утверждены приказом Госкомитета от 20 октября 2010 г. №287 Методические указания по расчету наценок на продукцию (товары), реализуемую на предприятиях общественного питания при общеобразовательных школах, учреждениях начального, среднего и высшего профессионального образования Республики Татарстан.

Постановлением Госкомитета от 08.10.2010 № 8-7/соц установлены предельные максимальные уровни наценок на продукцию (товары), реализуемую на предприятиях общественного питания при общеобразовательных школах г. Нижнекамска":

№ пп	Тип общеобразовательного учреждения	Предельный максимальный уровень наценки, %	
		Товары собственного производства	Товары покупные (без технологической обработки)
1	2	3	4
1	Общеобразовательные школы	50,0	20,0

Принято постановление Госкомитета РТ по тарифам от 21.01.2011 №8-1/соц «Об установлении предельного максимального уровня наценки на продукцию собственного производства, реализуемую на предприятиях общественного питания при общеобразовательных школах поселка городского типа Уруссу Ютазинского муниципального района ООО «Школьный блок питания».

Предельный максимальный уровень наценки на продукцию собственного производства для ООО «Школьный блок питания» установлен в размере 38%.

3. Регулирование торговых надбавок к ценам на продукты детского питания (включая пищевые концентраты)

Госкомитетом осуществлен мониторинг и анализ данных об объемах товарооборота, в том числе по продуктам детского питания, удельном весе реализуемого детского питания в общем объеме товарооборота, о применяемых торговых надбавках за 2009 год и 9 месяцев 2010 года, представленных крупнейшими предприятиями торговли республики.

Удельный вес реализации детского питания в общем объеме товарооборота в разрезе анализируемых предприятий торговли варьируется от 0,73 % до 30 % . Например, объем реализации детского питания в магазинах таких крупных торговых сетей как ООО «Бахетле», ЗАО «ТД Перекресток», ЗАО «Ак Барс торг», ЗАО «Тандер», ЗАО «ТК Эдельвейс» не превышает 2,6%, лишь в сети специализированных магазинов «Кроха» ООО «Гранд удельный вес достигает 30%.

В соответствии с представленной информацией, торговая надбавка применяемая предприятиями торговли на продукты детского питания, колеблется от 10,7 % до 28,9 %.

Согласно представленным сведениям предприятиями торговли средние значения применяемых торговых надбавок в разрезе групп детского питания, также варьируются:

	Наименование продуктов детского питания (включая пищевые концентраты) (в разрезе групп продукции)	Средняя торговая надбавка (%) 2009г	Средняя торговая надбавка за 9 мес. 2010года	% Роста (снижения)
1	Молочная продукция	15,55	15,81	101,7
2	Кисломолочные продукты	14,13	15,43	109,2
3	Сухие смеси	17,87	16,68	93,3
4	Детские напитки	15,28	15,14	99,1
5	Каши	15,97	15,92	99,7
6	Консервы	10,01	9,63	96,2
7	Соки, нектары, напитки	19,81	20,59	103,9
8	Изделия творожные	18,53	17,98	97,0
9	Пюре	18,81	18,35	97,6
10	Средневзвешанное значение торговой надбавки	18,33	18,02	98,3

В соответствии с Комплексным планом действий Правительства Республики Татарстан в 2011 году по реализации основных положений Послания Президента Российской Федерации Собранию и Послания Президента Республики Татарстан

Государственному Совету Республики Татарстан установление экономически обоснованных торговых надбавок к ценам на продукты детского питания (включая пищевые концентраты) предусмотрено Госкомитетом во 2 квартале 2010 года.

4. Регулирование тарифов на социальные услуги, предоставляемые населению государственными учреждениями социального обслуживания

Согласно п.5 ст.8 Закона Республики Татарстан от 13.11.2006 № 69-ЗРТ «О социальном обслуживании населения в Республике Татарстан», учреждения и предприятия государственного сектора социального обслуживания вправе предоставлять населению, предприятиям, учреждениям и организациям платные дополнительные социальные услуги сверх установленных перечнем гарантированных государством социальных услуг. В связи с переходом учреждений в автономный режим, развитие данного направления приобретает особую актуальность. Создается механизм по привлечению в сферу социальных услуг дополнительных финансовых средств: населения, спонсоров, иных источников.

За 2010 год Госкомитетом установлено 399 тарифов на дополнительные социально-медицинские услуги, предоставляемые 14 государственными учреждениями социального обслуживания:

ГАУСО «Лениногорский дом-интернат для престарелых и инвалидов» Министерства труда, занятости и социальной защиты Республики Татарстан	Постановление Правления Комитета от 19.02.2010 № 8-3/соц
АУСО «Нурлатский дом-интернат для престарелых и инвалидов» Министерства труда, занятости и социальной защиты Республики Татарстан	Постановление Правления Комитета от 05.04.2010 № 8-4/соц
ГАУСО «Мензелинский дом-интернат для престарелых и инвалидов» Министерства труда, занятости и социальной защиты Республики Татарстан	Постановление Правления Госкомитета от 30.06.2010 № 9-1/соц
ГБУ «Центр социального обслуживания населения Министерства труда, занятости и социальной защиты Республики Татарстан «Радуга» в Бугульминском муниципальном районе»	Постановление Правления Госкомитета от 30.06.2010 № 9-2/соц
ГАУСО «Реабилитационный центр для детей и подростков с ограниченными возможностями Министерства труда, занятости и социальной защиты Республики Татарстан «Астра» в Елабужском муниципальном районе»	Постановление Правления Госкомитета от 06.08.2010 № 8-1/соц
ГАУСО «Реабилитационный центр для детей и подростков с ограниченными возможностями «Солнышко» Министерства труда, занятости и социальной защиты Республики Татарстан в	Постановление Правления Госкомитета от 06.08.2010 № 8-2/соц

городском округе «город Набережные Челны»	
АУСО «Черемшанский дом-интернат для престарелых и инвалидов» Министерства труда, занятости и социальной защиты Республики Татарстан	Постановление Правления Госкомитета от 03.09.2010 № 8-4/соц
ГАУСО «Реабилитационный центр для детей и подростков с ограниченными возможностями Министерства труда, занятости и социальной защиты Республики Татарстан «Радость» («Шатлык») в Бавлинском муниципальном районе»	Постановление Правления Госкомитета от 24.09.2010 № 8-6/соц
ГАУСО «Центр социального обслуживания населения «Шафкатъ» Министерства труда, занятости и социальной защиты Республики Татарстан в Сармановском муниципальном районе»	Постановление Правления Госкомитета от 13.10.2010 № 8-8/соц
ГАУСО «Реабилитационный центр для детей и подростков с ограниченными возможностями Министерства труда, занятости и социальной защиты Республики Татарстан в Лаишевском муниципальном районе»	Постановление Правления Госкомитета от 20.10.2010 № 8-9/соц
ГАУСО «Буинский дом-интернат для престарелых и инвалидов» Министерства труда, занятости и социальной защиты Республики Татарстан	Постановление Правления Госкомитета от 03.11.2010 № 8-10/соц
ГАУСО «Реабилитационный центр для детей и подростков с ограниченными возможностями «Исток надежды» Министерства труда, занятости и социальной защиты Республики Татарстан в Арском муниципальном районе»	Постановление Правления Госкомитета от 10.11.2010 № 8-11/соц
ГАУСО «Центр социального обслуживания населения «Доверие» Министерства труда, занятости и социальной защиты Республики Татарстан в «город Набережные Челны»	Постановление Правления Госкомитета от 30.11.2010 № 8-12/соц
ГАУСО «Центр социального обслуживания населения «Радость» Министерства труда, занятости и социальной защиты Республики Татарстан в Заинском муниципальном районе»	Постановление Правления Госкомитета от 23.12.2010 №8-13/соц

Установление тарифов позволит учреждениям удовлетворить спрос своих клиентов – наиболее незащищенной категории граждан, в необходимых дополнительных социальных услугах по доступной для них цене и получить дополнительный доход, который будет использоваться на поощрение работников и приобретение необходимого оборудования для улучшения качества и расширения перечня услуг.

Стоимость наиболее востребованных услуг в учреждениях социального обслуживания в среднем составила:

- массаж грудной клетки -50,0-60,0 руб.;
- массаж спины и поясницы – 45,0-50,0 руб.;
- внутримышечные инъекции – 23,0-30,0 руб.;
- ингаляции -20,0 руб.;
- парафиновые и озокеритовые аппликации – 50,0-70,0 руб.

Для организации работы по установлению экономически обоснованных тарифов на дополнительные социальные услуги Госкомитетом проведена следующая методическая работа:

- разработаны и приказом Госкомитета от 09.08.2010 № 201 утверждены Методические указания по расчету тарифов на дополнительные социальные услуги, предоставляемые населению Республики Татарстан – клиентам социальной службы государственными учреждениями социального обслуживания (зарегистрированы Министерством юстиции РТ 13.09.2010 рег.№ 942);

-совместно с Институтом системного мониторинга (г.Москва) продолжена доработка шаблона ЕИАС по расчету тарифов на социальные услуги. Промежуточный вариант шаблона ЕИАС используется учреждениями социального обслуживания для расчета тарифов. После доработки шаблона по результатам работы с учреждениями и согласования его Госкомитетом, указанным институтом будет разработан электронный модуль для сбора и анализа информации по всем учреждениям социального обслуживания населения Республики Татарстан.

В целях осуществления сравнительного анализа тарифов на социально-медицинские услуги, установленных Госкомитетом для социальных учреждений и стоимости аналогичных медицинских услуг, оказываемых центральными районными больницами Республики Татарстан (далее – ЦРБ) Госкомитетом осуществлен мониторинг указанных тарифов, в котором приняли участие 42 ЦРБ.

В результате было выявлено, что цены на дополнительные социально-медицинские услуги, предоставляемые учреждениями социального обслуживания, в целом ниже тарифов на аналогичные платные медицинские услуги в ЦРБ.

Также по материалам проведенного анализа выяснилось, что разница в тарифах на платные услуги, оказываемые ЦРБ разных муниципальных районах, доходит до 7,6 раза.

В связи с этим Госкомитетом была направлена информация руководителям исполнительных комитетов ряда муниципальных районов о значительном превышении цен на медицинские услуги, предоставляемые центральными районными больницами этих районов (далее – ЦРБ) по сравнению с другими районами.

В ответ на обращение Госкомитета Сабинская ЦРБ и Спасская ЦРБ по результатам анализа направленной информации, пересмотрели тарифы на указанные

услуги. При этом тарифы в Сабинской ЦРБ были снижены от 26,7% (массаж головы, лица, плечевого, локтевого, лучезапястного суставов) до 53,3% (массаж спины и поясницы) в Спасской ЦРБ тарифы снижены от 21,3% (массаж головы, лица, шеи, коленного, тазобедренного, голеностопного суставов) до 47,5% (массаж шейно-грудного отдела позвоночника и пояснично-крестцовой области).

Установлением тарифов на платные социально-медицинские услуги учреждений социального обслуживания (ниже цен на аналогичные услуги в медицинских учреждениях), Госкомитетом выполняется основная функция государственного регулирования тарифов в социальной сфере – защита экономических интересов клиентов социальной службы т.е. граждан, находящихся в трудной жизненной ситуации.

1.10. Регулирование в непромышленной сфере

В рамках закрепленных полномочий Госкомитет осуществляет работу по установлению (согласованию):

- цен (тарифов) на топливо твердое, топливо печное бытовое и керосин, реализуемые гражданам, управляющим организациям, товариществам собственников жилья, жилищным, жилищно-строительным или иным специализированным потребительским кооперативам, созданным в целях удовлетворения потребностей граждан в жилье;

- ставок на техническую инвентаризацию жилищного фонда, осуществляемую в порядке, установленном нормативными правовыми актами в сфере государственного технического учета и технической инвентаризации объектов капитального строительства;

- ставок платы за единицу объема лесных ресурсов и за единицу площади лесного участка, находящегося в собственности Республики Татарстан, в целях его аренды;

- ставок платы за единицу объема древесины, заготавливаемой на землях, находящихся в собственности Республики Татарстан;

- ставок платы для граждан по договору купли-продажи лесных насаждений для собственных нужд;

- предельных максимальных цен на кадастровые работы;

- цен и тарифов на платные услуги в сфере семеноводства.

- цен (тарифов, надбавок, наценок, значений коэффициентов к ставкам и др.) на иные товары (работы, услуги) непромышленной сферы, которые подлежат государственному регулированию органами исполнительной власти Республики Татарстан.

Мониторинг структуры себестоимости продукции мукомольной и хлебопекарной промышленности

Госкомитетом ежеквартально осуществляется мониторинг структуры себестоимости продукции хлебопекарной промышленности в целях отслеживания

тенденций и причин изменения цен на муку, используемую непосредственно для хлебопечения, и основные виды хлеба.

Анализируя структуру себестоимости производства социально-значимых наименований хлеба по уровню значимости статей расходов, необходимо отметить, что наибольшие доли затрат относятся к расходам на сырье (31,2%) и коммерческим расходам (17,8%).

По итогам сравнительного анализа данных мониторинга за отчетный период с данными аналогичного мониторинга 2009 г. в себестоимости производства социально-значимой хлебной продукции наблюдается ряд структурных изменений:

- доля расходов на сырье понизилась на 10,0%, чему в значительной степени послужило снижение цен в 1 полугодии 2010 года (снижение доли расходов по статье за 1 полугодие 2010 года составило 27,6%);

- коммерческие расходы, включающие расходы на рекламу и в большей степени расходы на содержание торговой сети и транспортных расходов по доставке хлеба по точкам реализации, напротив, с 2008 года имеют устойчивую динамику роста. За 9 месяцев 2010 года доля коммерческих расходов в структуре себестоимости производства хлеба выросла на 11,9%, что обусловлено увеличением транспортных расходов по доставке продукции в торговую сеть, количества торговых точек, расходов на рекламу и маркетинг.

- доля общехозяйственных расходов за отчетный период выросла на 13,3% и составила 14,5%. Рост доли затрат в наибольшей степени обусловлен увеличением стоимости услуг по заключаемым договорам.

- 10,5% в структуре себестоимости производства хлеба занимает доля расходов на заработную плату промышленно-производственного персонала (с отчислениями от ФОТ). За отчетный период значение показателя выросло на 5,0%.

- на 14,0% в структуре себестоимости производства хлеба понизилась доля расходов на содержание и эксплуатацию оборудования и составила 9,2%. Уменьшение обусловлено снижением затрат на ремонт оборудования.

- доля затрат на коммунальные расходы занимает 5,5%, за отчетный период значение показателя выросло на 19,6%, что связано с ростом тарифов на услуги поставщиков.

Несмотря на структурные изменения, значение показателя средней себестоимости производства 1 тонны социально-значимых наименований хлеба за отчетный период осталось на уровне 2009 года и составило *17,3 тыс. рублей/т.*

Производство социально-значимых наименований хлеба аналогично показателям предыдущего года является убыточным, в среднем рентабельность производства социально-значимых наименований хлеба составляет -3,21%.

В соответствии с информацией, представленной анализируемыми предприятиями, по итогам отчетного периода самый низкий уровень себестоимости производства 1 тонны хлеба сложился на ОАО «Менделеевский хлебозавод» - 13,2 тыс. руб./т. Наиболее затратно производство хлеба на ООО «Семь хлебов», где значение средней себестоимости производства хлеба составило *25,8 тыс. руб/т.*

В соответствии с данными Госалкогольинспекции Республики Татарстан по итогам мониторинга цен по состоянию на 1 октября 2010 г. с начала года розничные цены на хлеб в республике повысились в среднем на 4,0%.

**Динамика изменения розничных цен на хлеб
за 2008 - 9 мес. 2010 г.г. (руб./кг.)**

Наименование социально-значимой хлебобулочной продукции	30.12.07	01.01.09	Рост январь 2009г./январь 2008г. (%)	28.12.09	Рост декабрь/январь 2009г. (%)	1.10.2010	Рост сентябрь /январь 2010г. (%)
Хлеб «Дарницкий»	15,57	18,11	116,3	18,30	101,0	19,95	104,6
Хлеб «Сельский»	17,45	20,83	119,4	21,22	101,9	21,80	104,7
Хлеб «Белый» (1 сорт)	18,4	21,91	119,1	22,27	101,6	22,65	103,4

Необходимо отметить, что в разрезе регионов Приволжского Федерального округа цены на хлеб в республике Татарстан одни из наиболее низких.

Лесное хозяйство

Согласно Постановлению Правления Госкомитета от 05.04.2010 №№ 9-1/нпс «Об установлении ставок платы за единицу объема лесных ресурсов и за единицу площади лесного участка, находящегося в собственности Республики Татарстан, в целях его аренды» установлены:

- Ставка платы за единицу площади лесного участка, находящегося в собственности Республики Татарстан, при ведении охотничьего хозяйства и осуществлении охоты – *10,17 рублей за 1 гектар в год.*

- Ставки платы за единицу объема пищевых лесных ресурсов и лекарственных растений, заготавливаемых на землях, находящихся в собственности Республики Татарстан:

№ п/п	Вид лесных ресурсов	Ставка платы (рублей за единицу измерения)
4.1	Древесные соки	12,09 за 1 центнер
4.2	Пищевые лесные ресурсы:	
	дикорастущие плоды	3,03 за 1 килограмм
	дикорастущие ягоды	3,63 за 1 килограмм
	дикорастущие грибы	3,63 за 1 килограмм
	дикорастущие орехи	3,63 за 1 килограмм
	семена	1,82 за 1 килограмм
4.3	Лекарственные растения	4,84 за 1 килограмм

- Ставки платы за единицу площади лесного участка, находящегося в собственности Республики Татарстан, при ведении сельского хозяйства на землях:

№ п/п	Вид сельскохозяйственной деятельности	Ставка платы (рублей за единицу измерения в год)
6.1	Сенокосение:	
	на заливных сенокосах	190,4 рублей за 1 гектар
	на суходольных сенокосах	190,4 рублей за 1 гектар
	на заболоченных сенокосах	190,4 рублей за 1 гектар
6.2	Выпас сельскохозяйственных животных	99,16 рублей за 1 гектар
6.3	Пчеловодство	199,51 рублей за 1 пчело семью
6.4	Выращивание сельскохозяйственных культур	36,27 рублей за 1 гектар

Размер арендной платы определён как произведение площади арендуемого лесного участка, ставки платы за единицу площади лесного участка.

За базовые ставки, в целях реализации данного постановления, были приняты ставки платы за единицу объема лесных ресурсов и за единицу площади лесного участка, находящегося в федеральной собственности по лесотаксовой зоне Республики Татарстан, утвержденные постановлением Правительства Российской Федерации от 22 мая 2007 г. № 310 «О ставках платы за единицу объема лесных ресурсов и ставках платы за единицу площади лесного участка, находящегося в федеральной собственности».

Ставки пересчитаны с учетом коэффициентов, установленных в соответствии с федеральным законом Российской Федерации от 2 декабря 2009 года N 308-ФЗ «О федеральном бюджете на 2010 год и на плановый период 2011 и 2012 годов», а именно:

- Ставки платы за единицу объема древесины, заготавливаемой на землях, находящихся в федеральной собственности, установленные в 2007 году, применяются в 2010 году с коэффициентом 1,30;

- Ставки платы за единицу объема лесных ресурсов (за исключением древесины) и ставки платы за единицу площади лесного участка для аренды лесного участка, находящегося в федеральной собственности, установленные в 2007 году, применяются в 2010 году с коэффициентом 1,13.

Постановление Государственного комитета Республики Татарстан от 10.09.2010 9-4/нпс «Об установлении для граждан ставок платы по договору купли-продажи лесных насаждений для собственных нужд»

При формировании ставок платы для граждан по договору купли-продажи лесных насаждений для собственных нужд за базу приняты ставки платы за единицу объема древесины лесных насаждений по Марийско-Татарскому лесотаксовому району, утвержденные постановлением Правительства Российской Федерации от 22 мая 2007

г. № 310 «О ставках платы за единицу объема лесных ресурсов и ставках платы за единицу площади лесного участка, находящегося в федеральной собственности».

Данные ставки пересчитаны с учетом коэффициента 1,3, установленного федеральным законом Российской Федерации от 02.12.2009 N 308-ФЗ «О федеральном бюджете на 2010 год и на плановый период 2011 и 2012 годов».

Для граждан, пострадавших от пожаров и иных стихийных бедствий Госкомитетом применяется коэффициент в размере 0,5 от ставок, утвержденных данным постановлением.

Ставки платы для граждан по договору купли-продажи лесных насаждений для собственных нужд:

№ п/п	Порода лесных насаждений *	Разряды такс	Расстояние вывозки (км)	Ставка платы (рублей за 1 плотный кубометр)			
				деловая древесина без коры**			дровяная древесина в коре***
				крупная	средняя	мелкая	
1	2	3	4	5	6	7	8
1.1	Сосна	1	до 10	196,09	140,17	70,20	5,38
		2	10,1 - 25	178,54	127,53	63,41	5,38
		3	25,1 - 40	151,63	108,34	54,76	3,98
		4	40,1 - 60	116,06	83,07	42,59	3,98
		5	60,1 - 80	89,15	63,41	31,82	2,34
		6	80,1 - 100	71,60	51,01	25,74	2,34
		7	100,1 и более	54,05	38,38	18,72	1,17
1.2	Лиственниц	1	до 10	157,01	112,09	55,93	5,38
		2	10,1 - 25	142,74	101,79	51,01	3,98
		3	25,1 - 40	121,45	86,35	43,29	3,98
		4	40,1 - 60	93,13	66,22	32,99	2,34
		5	60,1 - 80	71,60	51,01	25,74	2,34
		6	80,1 - 100	57,33	40,48	20,36	1,17
		7	100,1 и более	43,29	30,19	15,44	1,17
1.3	Ель Пихта****	1	до 10	177,37	126,36	63,41	5,38
		2	10,1 - 25	160,52	114,43	57,33	5,38
		3	25,1 - 40	136,19	98,51	48,67	3,98
		4	40,1 - 60	104,60	74,88	37,21	2,34
		5	60,1 - 80	80,03	57,33	29,02	2,34
		6	80,1 - 100	63,41	45,86	22,93	1,17
		7	100,1 и более	48,67	34,40	17,55	1,17

1.4	Дуб, ясень,	1	до 10	736,87	526,50	264,89	22,93
	клён	2	10,1 - 25	669,47	477,83	239,15	18,72
		3	25,1 - 40	570,96	407,86	204,75	15,91
		4	40,1 - 60	436,64	311,92	156,08	13,10
		5	60,1 - 80	334,85	239,15	121,91	10,30
		6	80,1 - 100	267,70	191,65	95,94	5,62
		7	100,1 и более	200,30	142,97	73,24	5,62
1.5	Береза	1	до 10	98,51	70,20	35,57	5,62
		2	10,1 - 25	89,15	63,41	31,82	5,62
		3	25,1 - 40	76,75	54,76	26,91	4,45
		4	40,1 - 60	58,50	42,59	20,36	3,98
		5	60,1 - 80	44,46	31,82	16,85	3,28
		6	80,1 - 100	35,57	25,74	12,64	2,34
		7	100,1 и более	26,91	18,72	10,30	1,17
1.6	Ольха	1	до 10	58,50	42,59	21,76	1,17
	граб, ильм,	2	10,1 - 25	54,05	38,38	18,72	1,17
	липа	3	25,1 - 40	45,86	32,99	16,85	1,17
		4	40,1 - 60	34,40	25,74	12,64	1,17
		5	60,1 - 80	26,91	18,72	10,30	1,17
		6	80,1 - 100	21,76	15,44	7,25	0,47
		7	100,1 и более	16,85	11,47	6,08	0,47
1.7	Осина,	1	до 10	18,72	14,27	7,25	0,47
	белая,	2	10,1 - 25	17,55	12,64	6,08	0,47
		3	25,1 - 40	15,44	11,47	5,38	0,47
		4	40,1 - 60	11,47	8,89	3,98	0,47
		5	60,1 - 80	8,89	6,08	3,98	0,47
		6	80,1 - 100	7,25	5,38	2,34	0,47
		7	100,1 и более	5,38	3,98	2,34	0,23

Цены на услуги по технической инвентаризации жилищного фонда

В связи с обращением РГУП БТИ об индексации действующего прейскуранта цен на услуги по технической инвентаризации жилищного фонда на 2010 год проведен анализ экономически обоснованных затрат организации. Данный анализ показал, что нормы времени (трудозатраты, чел./час.), представленные в расшифровке стоимости работ по технической инвентаризации квартир и индивидуальных жилых домов завышены, увеличение статьи расходов на содержание зданий, сооружений и инвентаря на 50% при ожидаемом переводе в 2010 году лишь одного арендуемого помещения в разряд используемых на правах хозяйственного ведения спорно. По результатам проведенной работы Госкомитетом было принято решение, не повышать действующие ставки прейскуранта цен РГУП БТИ на 2010 год, сохранив их на уровне 2009 года.

ФГУП Ростехинвентаризация Федеральное БТИ по Республике Татарстан:

- Срок изготовления до 30 рабочих дней (коэф. 1,0):

Наименование работ	Площадь объекта (кв.м.)								Постановление Правления КРТТ
	До 40	От 40 до 60	От 60 до 80*	От 80 до 100**	От 100 до 200	От 200 до 300	От 300 до 400	Свыше 400	
Стоимость работ по технической инвентаризации и квартир (руб.)	542,42	572,01	601,60	631,19	739,67	838,29	1193,34	1341,28	№ 9-5/нпс от 26.06.2009
Стоимость работ по технической инвентаризации и индивидуальных жилых домов (руб.)	-	-	1767,40	1871,64	2260,23	2648,81	3101,49	3490,06	№ 9-5/нпс от 26.06.2009

- Срок изготовления до 5 рабочих дней без учета времени на введение данных в Единый государственный реестр объектов капитального строительства, но не более 15 рабочих дней (коэф. 1,5):

Наименование работ	Площадь объекта (кв.м.)								Постановление Правления КРТТ
	До 40	От 40 до 60	От 60 до 80*	От 80 до 100**	От 100 до 200	От 200 до 300	От 300 до 400	Свыше 400	
Стоимость работ по технической инвентаризации квартир (руб.)	813,63	858,01	902,40	946,78	1109,50	1257,43	1790,01	2011,92	№ 9-5/нпс от 26.06.2009
Стоимость работ по технической инвентаризации индивидуальных жилых домов (руб.)	-	-	2651,10	2807,47	3390,35	3973,22	4652,24	5235,09	№ 9-5/нпс от 26.06.2009

* для индивидуальных жилых домов – до 70 кв.м

** для индивидуальных жилых домов – от 70 до 100 кв.м.

РГУП БТИ

- Срок изготовления до 30 рабочих дней (коэф. 1,0):

Наименование работ	Площадь объекта (кв.м.)								Постановление Правления КРТТ
	До 40	От 40 до 60	От 60 до 80	От 80 до 100	От 100 до 150	От 150 до 200	От 200 до 250	От 250 до 300	
Ставка на работы по	566	582	598	614	667	708	760	804	№ 9-6/нпс от 24.07.2009

технической инвентаризации квартир (руб.)									
Наименование работ	Площадь объекта (кв.м.)								
	До 70	От 70 до 100	От 100 до 150	От 150 до 200	От 200 до 300	От 300 до 400	От 400 до 500	От 500 до 700	
Ставка на работы по технической инвентаризации индивидуальных жилых домов (руб.)	2249	2503	2691	2878	3545	3919	4294	5044	№ 9-6/нпс от 24.07.2009

- Срок изготовления до 5 рабочих дней (коэф. 1,5):

Наименование работ	Площадь объекта (кв.м.)								Постановление Правления КРТТ
	До 40	От 40 до 60	От 60 до 80	От 80 до 100	От 100 до 150	От 150 до 200	От 200 до 250	От 250 до 300	
Ставка на работы по технической инвентаризации квартир (руб.)	849	873	897	921	1000,5	1062	1140	1206	№ 9-6/нпс от 24.07.2009
Наименование работ	Площадь объекта (кв.м.)								№ 9-6/нпс от 24.07.2009
	До 70	От 70 до 100	От 100 до 150	От 150 до 200	От 200 до 300	От 300 до 400	От 400 до 500	От 500 до 700	
Ставка на работы по технической инвентаризации индивидуальных жилых домов (руб.)	3373,5	3754,5	4036,5	4317	5317	5878,5	6441	7566	

Предельные максимальные цены на кадастровые работы

Рассмотрено обращение Министерства земельных и имущественных отношений Республики Татарстан об изменении предельно максимальных цен на кадастровые работы в сторону увеличения. По результатам проведенного анализа представленных предложений Министерства земельных и имущественных отношений Республики Татарстан, Госкомитетом было принято решение не изменять предельно максимальные цены на кадастровые работы, сохранив на уровне 2010 года:

№ п/п	Земельные участки, предназначенные для:	В городах, административных центрах муниципальных районов		В сельских населенных пунктах		Вне границ населенных пунктов		Постановление Правления КРТТ
		Цена, руб., без НДС*	Цена, руб., с НДС	Цена, руб., без НДС*	Цена, руб., с НДС	Цена, руб., без НДС*	Цена, руб., с НДС	№9-10/нпс от 18.12.2009
1.	Ведения личного подсобного хозяйства	3255	3841	2683	3166	3541	4179	№9-10/нпс от 18.12.2009
2.	Индивидуального жилищного строительства	3255	3841	2683	3166	3541	4179	№9-10/нпс от 18.12.2009
3.	Индивидуального гаражного строительства	2910	3433	2407	2840	3161	3730	№9-10/нпс от 18.12.2009
4.	Огородничества, садоводства, дачного хозяйства	3120	3681	2575	3038	3392	4003	№9-10/нпс от 18.12.2009

Цены на платные услуги, оказываемые в сфере семеноводства

В связи с обращением филиала ФГУ «Россельхозцентр» по Республики Татарстан, Государственный комитет Республики Татарстан по тарифам рассмотрел и согласовал цены на платные услуги, в сфере семеноводства.

В целях недопущения в условиях кризиса еще больших затрат сельхозпроизводителей на платные услуги в сфере семеноводства, сохранения необходимого уровня их покупательской способности, а так же объема оказываемых услуг филиалом ФГУ «Россельхозцентр» по РТ, было принято решение снизить стоимость платных услуг на 50% от расчетного уровня.

Сравнительный анализ регионов по Приволжскому федеральному округу показал, что цены на платные услуги филиалов ФГУ «Россельхозцентр» соответствуют данному уровню цен:

Тарифы на услуги, оказываемые филиалами ФГУ «Россельхозцентр» субъектами Российской Федерации Приволжского федерального округа в области семеноводства при проведении анализа посевных качеств семян и посадочного материала:

Субъекты Российской Федерации	Стоимость полного анализа пшеница, рожь, (рублей без НДС)	Стоимость полного анализа гороха, (рублей без НДС)	Дата принятия тарифа, (год)
Республика Марий Эл	486.06	540.46	2009
Удмуртская Республика	1127.11	1312.25	2009
Чувашская Республика	499.96	537.45	2009

Кировская область	367.87	367.87	2008
Нижегородская область	857.50	940.70	2009
Оренбургская область	288.14	402.54	2008
Пензенская область	1188	1535	2010
Республика Мордовия	874.66	1059.88	2010
Ульяновская область	544.83	569.79	2009
Республика Татарстан	477	692	2010

Для наглядного примера расчета цены на платные услуги в сфере семеноводства и проведения сравнительного анализа с действующими ценами в регионах Приволжского федерального округа был взят за основу расчет стоимости проведения полного анализа качества семян и посадочного материала сельскохозяйственных культур (пшеница, рожь, горох, вика, соя), выращиваемых в большинстве регионов Российской Федерации.

2. Единая информационно-аналитическая система регулирования

В соответствии с планом переход на полнофункциональное применение ЕИАС была продолжена работа по развертыванию региональной части ЕИАС. 70% регулируемых организаций в рамках процессов установления тарифов передают данные только через систему ЕИАС, что обеспечивает автоматизацию информационного взаимодействия между ФСТ России, Госкомитетом, муниципальными образованиями и регулируемыми организациями.



На настоящий момент времени подключено к полной версии регионального сегмента ЕИАС ФСТ России 295 организация и 45 муниципальных образований. Разработано и запущено 97 типов шаблонов по основным направлениям регулирования.

Информация обрабатывается с использованием 10 программных модулей регионального сегмента ЕИАС ФСТ России.

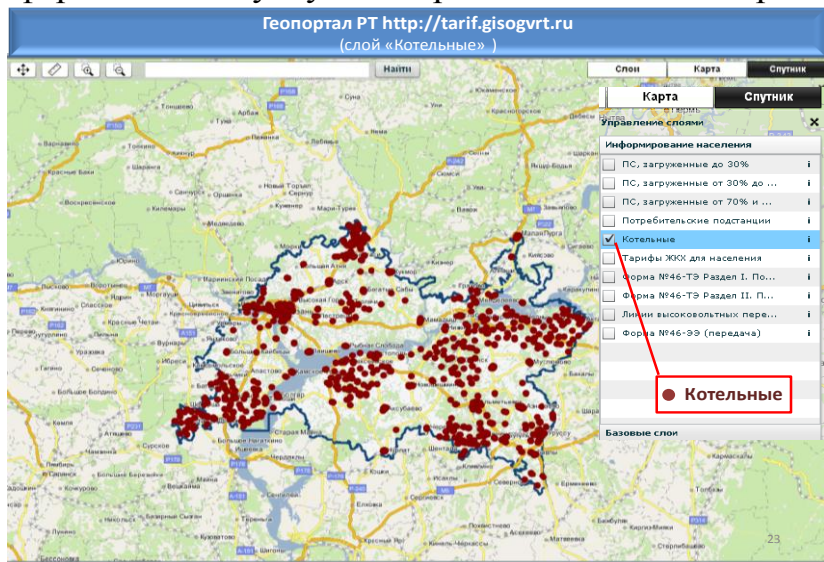
Постоянно работает линия технической поддержки Госкомитета для уже подключившихся региональных организаций и осуществляется техническая поддержка подключения новых.

На сайте Госкомитета постоянно размещается актуальная информация для регулируемых организаций и муниципальных образований о работе по установлению тарифов и предоставлению отчетности в системе ЕИАС. Согласно размещенной в этих разделах контактной информации организации могут получить консультации специалистов Госкомитета в режиме реального времени по всем вопросам формирования, отправки и прохождения отчетов.

За 2010 год собрано и обработано отчетов от организаций около 11 тысяч в виде шаблонов, содержащих информацию в формате ЕИАС.

Сформированная региональная база данных по регулируемым организациям республики в разрезе основных направлений регулирования позволила осуществить переход на информационно-аналитическое использование ЕИАС. С помощью системы ЕИАС Госкомитетом осуществляется мониторинг финансово-экономической деятельности, анализ производственных показателей предприятий.

Развивается структура региональной базы. Разрабатываются новые типы шаблонов по таким направлениям регулирования как регулирование в социальной сфере (в том числе и по лекарственным средствам), регулирование транспорта. На основе использования баз данных ЕИАС осуществляется решение задач, поставленных нормативными актами Российской Федерации и Республики Татарстан по реализации стандартов раскрытия информации организациями коммунального комплекса и субъектами естественных монополий, осуществляющих деятельность в сфере оказания услуг по передаче тепловой энергии.



Также Госкомитетом ведется работа по подготовке информации для размещения на Геопортале действующих тарифов для населения на услуги, оказываемыми организациями коммунального комплекса в разрезе населенных пунктов районов республики (слой «Тарифы ЖКХ для населения»).

Информация

Тарифы ЖКХ для населения

Инфо	Населенный пункт	Описание	Электросиловые линии (ЛЭП)	Электросиловые линии (ЛЭП)	Тепло 1 кв. м, руб./Гкал	Тепло 2 кв. м, руб./Гкал	Тепло 3 кв. м, руб./Гкал	Тепло 4 кв. м, руб./Гкал
ОАО "Татэнерго"	Зеленодольск		0	0	814.02	871.01	940.68	1079.00
ОАО "Татэнерго"	Зеленодольск		0	0	858.43	918.74	1010.60	1164.31
ОАО "Татэнерго"	Зеленодольск		203	142.1	0	0	0	0
Зеленодольск - Водоканал - филиал О...	Зеленодольск		0	0	0	0	0	0

Базовые слои

- ПС, загруженные до 30%
- ПС, загруженные от 30% до ...
- ПС, загруженные от 70% и ...
- Потребительские подстанции
- Котельные
- Тарифы ЖКХ для населения
- Форма №46-ТЭ Раздел I. По...
- Форма №46-ТЭ Раздел II. П...
- Линии высоковольтных пере...
- Форма №46-ЭЭ (передача)

Данная работа будет продолжена по остальным районам Республики Татарстан

Начата работа по подготовке информации для размещения на Геопортале объемов отпуска теплоснабжающих организаций (слой «Форма 46-ТЭ»).

Информация

Форма №46-ТЭ Раздел I. Полезный отпуск теплоты

Наименование	Код	Страна	Объем тепловой энергии за отчетный период (кВт, тыс. Гкал, акал)	в том числе для потребителей федерального и муниципального бюджета	в том числе для потребителей регионального бюджета	Стоимость тепловой энергии за отчетный период (кВт, тыс. руб., акал)	в том числе для потребителей федерального бюджета	в том числе для потребителей регионального бюджета
Населенные пункты	120		152.49	0	0	21421.73	0	0
в том числе для потребителей федерального бюджета	121		0	0	0	0	0	0
в том числе для потребителей регионального бюджета	122		0	0	0	0	0	0
на нужды коммунального хозяйства	123		0	0	0	0	0	0
на нужды городского водоснабжения	124		0	0	0	0	0	0
Бюджетные организации	130		96.67	0	0	137967.42	0	137967.42
Другие теплоснабжающие организации	140		0	0	0	0	0	0
Прочие потребители	150		2.38	0	0	3396.74	0	0
Собственные и производственные нужды теплоснабжающих организаций	160		13.43	0	0	16312.90	0	0
Промышленные и коммунальные нужды потребителей	170		0	0	0	0	0	0
Всего	180		302.97	0	0	432396.78	0	137967.424
Всего	110		0	0	0	0	0	0

Базовые слои

- ПС, загруженные до 30%
- ПС, загруженные от 30% до ...
- ПС, загруженные от 70% и ...
- Потребительские подстанции
- Котельные
- Тарифы ЖКХ для населения
- Форма №46-ТЭ Раздел I. По...
- Форма №46-ТЭ Раздел II. П...
- Линии высоковольтных пере...
- Форма №46-ЭЭ (передача)

3. Нормотворческая деятельность

1. Законодательная сфера

Госкомитетом проводится постоянная работа, связанная с приведением законодательства Республики Татарстан в соответствии с общей концепцией регулирования правоотношений в области установления цен и тарифов, в том числе:

Подготовлен проект Закона Республики Татарстан «О внесении изменений в Кодекс об административных правонарушениях».

Подготовлены нормативные правовые акты Президента Республики Татарстан и Кабинета Министров Республики Татарстан:

- постановление Кабинета Министров Республики Татарстан от 22.02.2010 № 88 «О внесении изменений в постановление Кабинета Министров Республики Татарстан от 25.09.2006 № 485 «О критериях доступности для потребителей товаров и услуг организаций жилищно-коммунального комплекса»;

- распоряжение Кабинета Министров Республики Татарстан от 15.02.2010 № 238-р о внесении изменений в описание обозначений типов документов, используемых в единой межведомственной системе электронного документооборота органов государственной власти Республики Татарстан;

- постановление Кабинета Министров Республики Татарстан от 30.03.2010 № 202 «О признании утратившими силу пунктов 1 – 6 и 8 постановления Кабинета Министров Республики Татарстан от 27.01.2006 № 28 «Об установлении торговых надбавок при реализации лекарственных средств в Республике Татарстан»;

- постановление Кабинета Министров Республики Татарстан от 08.04.2010 № 247 «О мерах по реализации постановления Правительства Российской Федерации от 30.12.2009 № 1140 «Об утверждении стандартов раскрытия информации организациями коммунального комплекса и субъектами естественных монополий, осуществляющими деятельность в сфере оказания услуг по передаче тепловой энергии»;

- постановление Кабинета Министров Республики Татарстан от 26.04.2010 № 296 «Об утверждении Стандартов раскрытия информации о транспортных компаниях, осуществляющих пассажирские перевозки»;

- постановление Кабинета Министров Республики Татарстан от 21.05.2010 № 405 «О признании утратившим силу постановления Кабинета Министров Республики Татарстан от 05.07.2007 № 271 «Об установлении ставок платы за лесные ресурсы»;

- постановление Кабинета Министров Республики Татарстан от 15.06.2010 № 468 «Вопросы Государственного комитета Республики Татарстан по тарифам»;

- постановление Кабинета Министров Республики Татарстан от 13.07.2010 № 553 «О внесении изменений в отдельные акты Кабинета Министров Республики Татарстан»;

- Указ Президента Республики Татарстан от 02.09.2010 № УП-585 «О внесении изменений в отдельные указы Президента Республики Татарстан»;

- постановление Кабинета Министров Республики Татарстан от 24.09.2010 № 767 «О признании утратившим силу постановления Кабинета Министров Республики Татарстан от 30.11.2009 № 815 «Об утверждении Порядка установления региональных повышающих коэффициентов к ставкам платы за единицу объема лесных ресурсов и за единицу площади лесного участка, находящихся в федеральной собственности и расположенных на территории Республики Татарстан»;

- постановление Кабинета Министров Республики Татарстан от 02.11.2010 № 879 «О внесении изменений в состав коллегии Государственного комитета Республики Татарстан по тарифам, утвержденный постановлением Кабинета Министров Республики Татарстан от 25.06.2010 № 512 «О составе коллегии Государственного комитета Республики Татарстан по тарифам»;

- постановление Кабинета Министров Республики Татарстан от 22.12.2010 № 1093 «О внесении изменений в постановление Кабинета Министров Республики Татарстан от 03.03.2008 № 134 «Об утверждении графика ликвидации перекрестного субсидирования тарифов на тепловую энергию в комбинированной выработке для населения и прочих льготных групп потребителей Республики Татарстан».

Госкомитетом подготовлены проекты нормативных правовых актов Кабинета Министров Республики Татарстан, которые на сегодняшний день находятся на стадии согласования и (или) доработки:

- проект постановления Кабинета Министров Республики Татарстан «О внесении изменений в постановление Кабинета Министров Республики Татарстан от 22 января 2005 г. № 20 «Об информационном взаимодействии в системе предоставления субсидий на оплату жилого помещения и коммунальных услуг и ежемесячных денежных выплат»;

- проект постановления Кабинета Министров Республики Татарстан «Об утверждении Временных методических рекомендаций по расчету размера платы за подключение объекта капитального строительства к газораспределительным сетям на территории Республики Татарстан»;

- проект постановления Кабинета Министров Республики Татарстан «О признании утратившими силу отдельных постановлений Кабинета Министров Республики Татарстан»;

- проект распоряжения Кабинета Министров Республики Татарстан о поставках сжиженного газа для бытовых нужд населения Республики Татарстан в 2010 году;

- проект постановления Кабинета Министров Республики Татарстан «О мерах по реализации Федерального закона «О внесении изменений в Жилищный кодекс Российской Федерации и отдельные законодательные акты Российской Федерации»;

- проект постановления Кабинета Министров Республики Татарстан «О внесении изменений в отдельные нормативные правовые акты Кабинета Министров Республики Татарстан»;

- проект постановления Кабинета Министров Республики Татарстан «О внесении изменений в постановление Кабинета Министров Республики Татарстан от 15.06.2010 № 468 «Вопросы Государственного комитета Республики Татарстан по тарифам»;

- проект распоряжения Кабинета Министров Республики Татарстан об отмене распоряжения Кабинета Министров Республики Татарстан от 17.12.2010 № 2321-р.

Подготовлены нормативные правовые акты Государственного комитета Республики Татарстан по тарифам:

- приказ Государственного комитета Республики Татарстан по тарифам от 26.08.2010 № 231 «Об утверждении Порядка деятельности Правления Государственного комитета Республики Татарстан по тарифам и Порядка подготовки вопросов для рассмотрения на заседании Правления Государственного комитета Республики Татарстан по тарифам»;

- приказ Государственного комитета Республики Татарстан по тарифам от 14.09.2010 № 247 «Об утверждении Составы и Порядка деятельности Согласительной комиссии Государственного комитета Республики Татарстан по тарифам».

Подготовлены проекты нормативных правовых актов Государственного комитета Республики Татарстан по тарифам:

- проект приказа Государственного комитета Республики Татарстан по тарифам «Об утверждении Положения об общественном совете при Государственном комитете Республики Татарстан по тарифам»;

- проект приказа Государственного комитета Республики Татарстан по тарифам «Об утверждении состава общественного совета при Государственном комитете Республики Татарстан по тарифам».

2. Проведена внутренняя правовая и антикоррупционная экспертиза:

Нормативных правовых актов, документов и их проектов – более 969, в том числе:

постановлений Государственного комитета Республики Татарстан по тарифам и их проектов – 129 ед.;

Проектов приказов Государственного комитета Республики Татарстан по тарифам, кадровых документов, хозяйственных договоров, государственных контрактов, методических указаний, положений, регламентов – более 840 ед.

3. Проведена внешняя правовая экспертиза:

Проектов федеральных законов, указов Президента Республики Татарстан, постановлений и распоряжений Кабинета Министров Республики Татарстан – 70 ед.;

4. Государственная регистрация правовых актов Государственного комитета Республики Татарстан по тарифам

В соответствии с Указом Президента Республики Татарстан от 8 мая 2002 г. № УП-352 «О едином банке нормативных правовых актов Республики Татарстан» нормативные правовые акты министерств, государственных комитетов и иных республиканских органов исполнительной власти, затрагивающие права, свободы и обязанности человека и гражданина, устанавливающие правовой статус организаций или имеющие межведомственный характер, в том числе акты, содержащие сведения, составляющие государственную тайну, или сведения конфиденциального характера, подлежат государственной регистрации в Министерстве юстиции Республики Татарстан.

На основании изложенного Госкомитетом обеспечена государственная регистрация:

постановлений Правления Госкомитета– 129 ед.;

приказов Госкомитета– 14 ед.

5. Представительство в судах

Госкомитетом принято участие в 217 судебных заседаниях по 81 делам об оспаривании правовых актов и другим делам в качестве истца, ответчика и третьего лица.

6. Реализация антикоррупционной политики Республики Татарстан

Во исполнение Федерального закона от 25 декабря 2008 г. № 273-ФЗ «О противодействии коррупции», Закона Республики Татарстан от 4 мая 2006 г. № 34-ЗРТ «О противодействии коррупции в Республике Татарстан» и в соответствии с постановлением Кабинета Министров Республики Татарстан от 22 сентября 2008 г. № 693 «Об утверждении Республиканской программы по реализации Стратегии антикоррупционной политики Республики Татарстан на 2009-2011 годы» разработаны и подготовлены следующие документы:

- Отчёт о реализации мер антикоррупционной политики в Комитете Республики Татарстан по тарифам за 2009 год;

- Приказ Комитета Республики Татарстан по тарифам от 11.03.2010 № 46 «О назначении лица, ответственного за работу по профилактике коррупционных и иных правонарушений»;

- Информация о реализации мер по противодействию коррупции в Государственном комитете Республики Татарстан по тарифам;

- Информация Государственного комитета Республики Татарстан по тарифам об исполнении Республиканской программы по реализации Стратегии антикоррупционной политики Республики Татарстан на 2009 – 2011 годы в I, II, и III квартале 2010 года;

- Приказ Государственного комитета Республики Татарстан по тарифам от 25.08.2010 № 225 «О назначении ответственного лица за проведение антикоррупционной экспертизы нормативных правовых актов и их проектов в Государственном комитете Республики Татарстан по тарифам»;

4. Государственный контроль в сфере регулирования тарифов

В соответствии с Планом проведения Госкомитетом проверок организаций, осуществляющих деятельность в сфере регулируемого ценообразования, на 2010 год (Приказ Комитета Республики Татарстан по тарифам от 23.12.2009 №236) в 2010 году проведено 73 проверки за соблюдением хозяйствующими субъектами законодательства в сфере регулируемого ценообразования.

На предмет экономической обоснованности величины регулируемых цен (тарифов) проведены проверки финансово-хозяйственной деятельности 33 организаций.

В ходе проверок Госкомитетом рассматривались технико-экономические показатели работы организации, эффективность управленческих решений, структура и величина себестоимости производства услуг, дисциплина применения установленных тарифов на предприятии и ряд других вопросов. При анализе структуры

себестоимости в части регулируемой деятельности производился мониторинг фактических и аналитических данных с целью оценки результата применения правил, которые в настоящее время регламентированы методиками, сформированными и утвержденными на уровне федеральных органов власти и государственного регулирования.

Основные нарушения, выявленные в результате проведенных проверок хозяйственной деятельности регулируемых организаций:

- Не соответствие фактических объемов производства представленных ранее в производственной программе.
- Ремонтные работы на одних и тех объектах осуществляются как собственными силами предприятия, так и подрядными организациями.
- Договоры на проведение ремонтных работ заключаются без проведения конкурсов, торгов, аукционов, обеспечивающих целевое и эффективное расходование денежных средств.
- В учетной политике отсутствует методика распределения затрат по статьям общецеховых, общепроизводственных и прочих расходов, нет четкого представления о распределении затрат по указанным статьям.
- Отсутствие у предприятий приборов учета воды на подъеме, что делает невозможным точный учет поднятой воды и ее потерь при подаче в сеть.
- Наряду с фондом оплаты труда основных рабочих приняты расходы на оплату труда контролеров и мастеров, что завышает прямые затраты Общества на осуществление регулируемого вида деятельности.

Выявленные нарушения доведены до сведения организаций, основные выводы и экономические расчеты, произведенные в ходе проведения проверок учтены при установлении тарифов на последующие расчетные периоды регулирования.

Государственный контроль за соблюдением установленного порядка ценообразования

Государственный контроль за соблюдением установленного порядка ценообразования осуществлен в отношении 110 хозяйствующих субъектов.

По результатам мониторинга, а также запросов информации и административных расследований, проведенных по обращениям юридических и физических лиц, проанализирована правильность применения регулируемых цен (тарифов) 70 организациями.

В отношении 40 организаций проведены плановые проверки, из них:

- 21 проверка в части правильности применения регулируемых цен (тарифов) в сфере купли-продажи, передачи электрической и тепловой энергии;
- 6 проверок в части правильности применения регулируемых цен (тарифов) на товары и услуги организаций коммунального комплекса, а также в сфере купли-продажи, передачи электрической и тепловой энергии;
- 6 проверок в части правильности применения установленных предельных оптовых и розничных надбавок к ценам на лекарственные средства;
- 5 проверок в части правильности применения территориальными сетевыми организациями платы за технологическое присоединение и (или) стандартизированных тарифных ставок, определяющих величину этой платы;

- 1 проверка в части правильности применения регулируемых цен (тарифов) в сфере транспортных услуг, оказываемых на подъездных железнодорожных путях;

- 1 проверка в части правильности применения регулируемых цен (тарифов) в сфере реализации твердого топлива (дров) гражданам, управляющим организациям, ТСЖ, ЖСК и иным специализированным потребительским кооперативам, созданным в целях удовлетворения потребностей граждан в жилье.

В ходе проведения проверок в отношении 22 субъектов ценообразования нарушений в части правильности применения регулируемых цен (тарифов) не выявлено.

По результатам проверок 13 хозяйствующих субъектов возбуждено 19 дел об административных правонарушениях по статье 14.6 «Нарушение порядка ценообразования» Кодекса Российской Федерации об административных правонарушениях (далее – КоАП РФ), из них:

17 дел об административных правонарушениях в отношении юридических лиц;

1 – в отношении должностного лица;

1 – в отношении физического лица.

По результатам рассмотрения прекращено производство по 2 административным делам в отношении юридических лиц в связи с признанием правонарушений малозначительными.

По 16 административным делам вынесены постановления о привлечении к административной ответственности с наложением административных штрафов на общую сумму 1 258 200,32 руб., 1 административное дело в отношении юридического лица по состоянию на 01.01.2011 находится в производстве.

6 постановлений Госкомитета в отношении юридических лиц обжалованы в судебном порядке, из них 5 постановлений оставлены в силе. (1 постановление на сумму 100000 руб. отменено в связи с нарушением порядка привлечения к ответственности).

В 2010 году проведена также 1 внеплановая проверка, в ходе проведения которой нарушений установленного порядка ценообразования не выявлено.

По результатам рассмотрения информации, поступившей от юридических и физических лиц, содержащей признаки нарушений порядка ценообразования, на основании статьи 28.1 КоАП РФ возбуждено 8 дел об административных правонарушениях в отношении юридических лиц по статье 14.6 «Нарушение порядка ценообразования» КоАП РФ, по результатам рассмотрения которых 2 дела прекращено за отсутствием состава правонарушения. По 5 делам вынесены постановления о привлечении к административной ответственности с наложением административных штрафов на общую сумму 349040,76 руб., 1 административное дело прекращено в связи с признанием правонарушения малозначительным. 1 постановление Госкомитета на сумму 100000 руб. было обжаловано в судебном порядке и отменено за отсутствием состава правонарушения.

Госкомитетом также в указанный период рассмотрены 7 дел об административных правонарушениях, возбужденных прокурорами городов и районов Республики Татарстан по статье 14.6 «Нарушение порядка ценообразования» КоАП РФ, из них 3 дела - в отношении юридических лиц и 4 - в отношении должностных лиц. По результатам рассмотрения 1 дело в отношении должностного лица прекращено в связи с признанием правонарушения малозначительным, 2 (1 в

отношении должностного лица и 1 в отношении юридического лица) - за отсутствием состава правонарушения. По 4 административным делам вынесены постановления о привлечении к административной ответственности с наложением административных штрафов на общую сумму 300000 руб. (1 постановление Госкомитета в отношении юридического лица и 2 в отношении должностных лиц на общую сумму 200000 руб. обжалованы в судебном порядке, из них постановление в отношении юридического лица на сумму 100 000 рублей отменено в связи с отсутствием состава правонарушения).

В целях пресечения выявленных нарушений юридическим лицам выдано 16 предписаний о прекращении нарушений в области государственного регулирования цен (тарифов).

Кроме того, в ходе реализации полномочий по контролю Госкомитетом возбуждены дела об административных правонарушениях по:

- **ч.1 ст.19.7.1 «Непредставление сведений или представление заведомо недостоверных сведений в орган, уполномоченный в области государственного регулирования тарифов» КоАП РФ** – 4 административных дела в отношении юридических лиц, по результатам рассмотрения которых вынесены постановления о привлечении к административной ответственности с наложением административных штрафов на общую сумму 140 000 руб.. Названные постановления Госкомитета обжалованы в судебном порядке, из них по 1 постановлению размер административного штрафа снижен с 50 000 руб. до 10 000 руб., 3 постановления – оставлены в силе. Одно дело возбуждено в отношении Исполнительного комитета муниципального района Республики Татарстан, которое прекращено по причине признания правонарушения малозначительным.

- **ч.5 ст.19.5 «Невыполнение в срок законного предписания (постановления, представления, решения) органа (должностного лица), осуществляющего государственный надзор (контроль)» КоАП РФ** – возбуждено 1 административное дело, по результатам рассмотрения которого на юридическое лицо наложен штраф в размере 100000 руб.;

- **ч.1 ст.20.25 «Неуплата административного штрафа либо самовольное оставление места отбывания административного ареста» КоАП РФ** - составлены 2 протокола об административном правонарушении в отношении юридического лица и направлены на рассмотрение в суд. По результатам рассмотрения возбужденных Госкомитетом дел судом наложены штрафы на общую сумму **400000 руб.**

Всего по выявленным Госкомитетом в 2010 году нарушениям вступили в законную силу 28 постановлений о привлечении к административной ответственности (из них 24 – в отношении юридических лиц, 3 – в отношении должностного лица, 1 – в отношении физического лица). Общая сумма штрафов по вступившим в силу постановлениям составила **1907241,08 руб.**

В результате реализации в отчетном периоде Госкомитетом возложенных административных функций, на лиц, ответственных за выявленные административные правонарушения, **наложены штрафы на общую сумму 2307241,08 руб.**

5. Обращения граждан и организаций

Всего за 2010 год в Госкомитет поступило 5175 обращений граждан.
Из них:



Анализ тематики обращений жителей Республики Татарстан, поступивших в Госкомитет за 2010 год показал, что основная часть обращений касается вопросов о порядке предоставления и начисления платы за коммунальные услуги; начисления платы за пользование лифтом и вывоз твердых бытовых отходов; начисления и распределения платы на ОДН, вопросов об установлении индивидуальных приборов учета электроэнергии, сроках и ценах установки, а так же о возможности получения компенсации по линии социальной защиты за установленные индивидуальные приборы учета электроэнергии. Также в число часто поступавших обращений входят вопросы о начислении платы за теплоснабжение (в т.ч. установление единого тарифа для МУП ПО «Казэнерго» и ОАО «Татэнергообит»), порядке формирования тарифов на услуги ЖКХ и т.д.

На графике представлен анализ тематики поступивших в Госкомитет в 2010 году обращений в процентном соотношении:



Количественный анализ поступивших в Госкомитет в 2010 году обращений представлен далее на графиках.

Количество поступивших письменных обращений в Госкомитете за 2010 год:



В соответствии с тематикой поступивших по телефонной линии обращений, консультации проведены соответствующими подразделениями Госкомитета.

Количество проведенных Госкомитетом по телефону устных консультаций за 2010 год:



Продолжает успешно действовать «Горячая линия» Госкомитета.

Основная тематика обращений граждан, поступивших в Госкомитет по горячей линии:



«Горячая линия» в Госкомитете работает в многоканальном режиме. Все обращения граждан на телефон «горячей линии» в нерабочее время записываются, регистрируются, на каждое обращение дается ответ согласно оставленным гражданином координатам.

Кроме того Госкомитетом была проведена работа по организации «горячих линий» в муниципальных районах республики для ответа на обращения граждан. Информация об организованных в муниципальных районах телефонах «горячих линий» размещена Портале муниципальных образований Республики Татарстан и на сайте Комитета.

По всем обращениям граждан, поступившим в Госкомитет в 2009 году и за 2010 год был проведен анализ информации с разбивкой по тематике обращений и муниципальным районам республики. (Приложение №2).

6. Задачи на 2011 год

- В целях обеспечения необходимости сохранения баланса экономических интересов поставщиков и потребителей регулируемых видов товаров и услуг принятие тарифных решений на 2012 год необходимо проводить с учетом:

- формирования конкурентной среды в регулируемых сферах для повышения эффективности их функционирования и оптимизации уровня тарифов;

- формирования комплексных подходов к стимулированию энергосбережения и повышения энергетической эффективности и обеспечения системности проведения мероприятий по энергосбережению и повышению энергетической эффективности и использованию энергетических ресурсов с учетом ресурсных, производственно-технологических, экологических и социальных условий (в соответствии с Законом

Российской Федерации от 23.11.2009 №261-ФЗ «Об энергосбережении и повышении энергетической эффективности и о внесении в отдельные законодательные акты РФ»).

- Госкомитету также необходимо обеспечить усиленный контроль за:
 - применением установленного порядка регулирования цен (тарифов);
 - целевым использованием инвестиционных ресурсов организациями, учтенных при регулировании тарифов, в целях принятия обоснованных управленческих решений в сфере тарифного регулирования;
 - соблюдением требований законодательства об энергосбережении и повышении энергетической эффективности организациями регулируемой деятельности;
 - соблюдением требований по вопросу раскрытия информации организациями, осуществляющими деятельность в сфере оказания регулируемых видов услуг в соответствии с установленным порядком раскрытия информации.
- Обеспечить эффективное функционирование единой информационно-аналитической системы при принятии тарифных решений, усилить работу по подключению регулируемых организаций к Единой информационно-аналитической системе.
- В целях обеспечения прозрачности и открытости при принятии тарифных решений продолжить работу по совершенствованию системы доступа и удобства получения необходимой информации для каждого гражданина и обеспечить реализацию:
 - постановления Правительства Российской Федерации от 30 декабря 2009г №1140 «Об утверждении стандартов раскрытия информации организациями коммунального комплекса и субъектами естественных монополий, осуществляющими деятельность в сфере оказания услуг по передаче тепловой энергии».
 - постановление Кабинета Министров Республики Татарстан от 26.04.2010 № 296 «Об утверждении стандартов раскрытия информации о транспортных компаниях».
- Госкомитету, совместно с Министерством энергетики Республики Татарстан:
 - при переходе к долгосрочным методам тарифного регулирования услуг по передаче электрической энергии для электросетевых организаций усилить работу по контролю за качеством инвестиционного планирования с учетом мероприятий по энергосбережению и повышению энергетической эффективности, их выполнению в результате реализации программ, а также выполнением задач, стоящих перед электросетевыми организациями по широкомасштабной модернизации электроэнергетики, переводу ее на новый технологический уровень и повышению экономической и энергетической эффективности и надежности отрасли.
 - разработать предложения по ликвидации перекрестного субсидирования в тарифах на тепловую и электрическую энергию.

Мониторинг тарифов на подключение к системам коммунальной инфраструктуры по муниципальным образованиям Республики Татарстан

Водоснабжение									
№ п/п	Муниципальное образование (городской округ, муниципальный район)	Организация	2009		2010 год		2011		Организация контроля за целевым использованием финансовых ресурсов, предусмотренных на реализацию инвестиционных программ
			Тариф на подключение к системам коммунальной инфраструктуры, руб. за 1 куб.м/сут.	в том числе на реализацию инвестиционных программ, тыс. руб.	Тариф на подключение к системам коммунальной инфраструктуры, руб. за 1 куб.м/сут	в том числе на реализацию инвестиционных программ, тыс. руб.	Тариф на подключение к системам коммунальной инфраструктуры, руб. за 1 куб.м/сут	в том числе на реализацию инвестиционных программ, тыс. руб.	
1	2	3	4	5	6	7	8	9	10
1	Агрызский		-		-				
2	Азнакаевский	Азнакаевское ПТС-филиал ОАО "Водоканалсервис"	12377		12377		12377		Для контроля за освоением инвестиционных ресурсов в сфере водоснабжения, водоотведения и очистки сточных вод Государственным комитетом РТ по тарифам используется разработанный ФСТ России шаблон "Контроль за использованием инвестиционных ресурсов, включаемых в регулируемые государством тарифы и надбавки в сфере водоснабжения, водоотведения и очистки сточных вод"
		Актюбинское МПП ЖКХ - филиал ОАО "Водоканалсервис"	9698		9698		9698		
3	Аксубаевский		3000		3000		3000		
4	Актанышский	ООО "Актанышские инженерные сети"	7320		7320		7320		
		ООО "Теплосервис"	9081,94		9081,94		9081,94		
5	Алексеевский		3746		3746		3746		
6	Алькеевский		4389 (без НДС)		4389 (без НДС)		4389 (без НДС)		
7	Альметьевский	ОАО "Альметьевск-Водоканал"	356,36 руб. за 1 куб.м./час (без НДС)	0,35636	380,95 руб. за 1 куб.м./час (без НДС)	0,38095	412,19	0,41219	
8	Апастовский				3135 (без НДС)		3135 (без НДС)		
9	Арский	для юр.лиц	5500,00 без НДС		5500,00 без НДС		5500,00 без НДС		
		для физ.лиц	700(без НДС)		700 (без НДС)		700 (без НДС)		

10	Атнинский		3450		3450		3450		
11	Бавлинский	ООО "Водоканал"	7726,05 (без НДС)		7726,05 (без НДС)		7726,05 (без НДС)		
12	Балтасинский	ОАО "Балтасинское МПП ЖКХ"	2710		3140	8	3140	8	
		ООО "Ципьинское МПП ЖКХ"	2730		3140		3140,00		
13	Бугульминский		8107,7 (без НДС)		8107,7 (без НДС)		8107,7 (без НДС)		
14	Буинский	ОАО "Буинск- Водоканал"	для юр.лиц	5564,4	78,00	6555,99	80	6555,99	90
			для физ.лиц	2373,8		2801,08		2801,08	
15	Верхнеуслонский	для физ.лиц	3779		253818,18руб лей за 1 куб.м/час	253,818	253818,18	253,818	
		для юридических и прочих лиц							
16	Высокогорский		5200,00		5200,00		5200,00		
17	Дрожжановский	для юр.лиц	3000,00		8704,53		8704,53		
		для населения			2373,80		2373,80		
18	Елабужский		плата определяется расчетным способом		плата определяется расчетным способом		плата определяется расчетным способом		
19	Заинский	ООО"Заинск-Водоканал"	5694,00 (без НДС)	52,40	5694,00 (без НДС)		5694,00 (без НДС)		
		ОАО "Зайтеплотех-аква"							
20	Зеленодольский		10700,00	27333	10700,00		10700,00		
21	Кайбицкий	МУП "Кайбицкое МПП ЖКХ"	5000,00		5600,00		5600	38	
22	К. Устьинский	для юр.лиц	3331		3331		3331		
		для населения	1263		1263		1263		
23	Кукморский	для юр.лиц и организаций	6800		9552,21		9552,21		
		для физ. лиц	700 (с НДС)		1337,31 (с НДС)		1337,31 (с НДС)		
24	Лаишевский	для населения	8986,86		8986,86		8986,86		
		для прочих потребителей	10270,86		10270,86		10270,86		
25	Лениногорский	ООО "Водоканал"	7775,00	100,00	7775,00	50	7775	50	

26	Мамадышский	ОАО "Мамадышский Водоканал"	3000,00	3851,35	3000,00	0	3000	0
27	Менделеевский							
28	Мензелинский	ОАО "Коммунальные сети Мензелинского района"	3000,00	3000	3000,00	3000	3000,00	
29	Муслимовский	для населения	6920,00		6920,00		6920,00	
		для юр.лиц	7958,00		7958,00		7958,00	
30	Набережные Челны	ОАО "Набережночелнинский водоканал"	19522,22 (без НДС)		23586,25 (без НДС)		23586,25 (без НДС)	
		ЗАО "Челныводоканал"	4757,46 (без НДС)					
31	Нижнекамский	ОАО "ВК и ЭХ"	15949,30	68950,00	15949,30		15949,30	
32	Новошешминский		4000,00		4000,00		4854,6	
33	Нурлатский	ООО "Нурлат-Водоканал"	8900,00 без НДС		9200,00 без НДС		9200	
34	Пестречинский	для юрид. лиц	3000,00		3000,00		3000,00	
		для физ. лиц	2000		2000		2000	
35	Р. Слободский		2500,00		2500,00		2500,00	
36	Сабинский	для юрид. лиц	5500 без НДС		5500 без НДС		5500 без НДС	
		для физ. лиц	700 (без НДС)		700 (без НДС)		700 (без НДС)	
37	Сармановский	ОАО Сармановское МПП ЖКХ	1562,00		1562,00		1562,00	
		Джалиль ПТС - филиал ОАО "Водоканалсервис"	13260,00		13260,00		13260,00	
38	Спасский	ООО "Спасские коммунальные сети"	10,00	10	10,00	10	10	
39	Тетюшский	ОАО "Тетюши-Водоканал"	5289,00		5289,00	736	5553	
40	Тукаевский	ООО "Коммунальные сети Татарстан"	7921,01		7921,01		7921,01	
		ООО "Коммунальные сети - Бетьки"	6987,56		6987,56		6987,56	

		ООО "Коммунальные сети - Новый"	7020,48		7020,48		7020,48		
		ООО "Коммунальные сети - Суык Су"	6994,29		6994,29		6994,29		
		ООО "Коммунальные сети - Ерыклы"	7077,45		7077,45		7077,45		
		ООО "Коммунальные сети - Мелекес"	6982,57		6982,57		6982,57		
41	Тюлячинский		7500,00 без НДС		6500 без НДС		6500 без НДС		
42	Черемшанский		2700,00		2700,00		2700,00		
43	Чистопольский		14049,80 без НДС	14,05	7928 без НДС	7,928	8170	8,17	
44	Ютазинский		7774,00		7774,00		7774,00		
45	Казань	МУП "Водоканал"	18920,00 без НДС	70000,00	414 126 без НДС	35340	414126	140000	

Теплоснабжение

№ П/П	Муниципальное образование	Организация	2009		2010 год		2011 год		Организация контроля за целевым использованием финансовых ресурсов, предусмотренных на реализацию инвестиционных программ
			Тариф на подключение к системам коммунальной инфраструктуры руб. за 1 Гкал/час	в том числе на реализацию инвестиционных программ, тыс. руб.	Тариф на подключение к системам коммунальной инфраструктуры руб. за 1 Гкал/час	в том числе на реализацию инвестиционных программ, тыс. руб.	Тариф на подключение к системам коммунальной инфраструктуры руб. за 1 Гкал/час	в том числе на реализацию инвестиционных программ, тыс. руб.	
1	2	3	4	5	6	7	8	9	10
1	Азнакаевский	Азнакаевское ПТС-филиал ОАО "Водоканалсервис"	1760000		1760000		1760000		Для контроля за освоением инвестиционных ресурсов в сфере теплоснабжения Государственным комитетом РТ по тарифам используется разработанный ФСТ России шаблон "Контроль за использованием инвестиционных ресурсов, включаемых в
		Актюбинское МПП ЖКХ -филиал ОАО "Водоканалсервис"	1018		1018		1018		
2	Актанышский	ООО "Актанышские инженерные сети"	67147,00		67147,00		67147,00		
3	Альметьевский	развитие теплоисточ. и строительство	7978722 (с учетом НДС)	7978,722 (с учетом НДС)	8297871 (с учетом НДС)	8297,871 (с учетом НДС)	8297871 (с учетом НДС)	8297,871 (с учетом НДС)	

		инженерных сетей							регулируемые государством тарифы и надбавки в сфере теплоснабжения"
		строительство инженерных сетей для объектов, финансируемых из бюджета	5302450,00 (с учетом НДС)		5514548,00 (с учетом НДС)		5514548,00 (с учетом НДС)		
4	Верхнеуслонский		-		1110800,74	1110,80	1110800,74	1110,80	
5	Елабужский		3105000,00		3105000,00		3105000,00		
6	Набережные Челны	ОАО "Набережночелнинская теплосетевая компания"			7178145,90		7178145,90	177,10	
7	Мамадышский		985,00 руб/врезка		985,00 руб/врезка		985,00 руб/врезка		
8	Нижнекамский	ОАО "Водопроводно-канализационное и энергетическое хозяйство"	9765,84		9765,84		9765,84		
9	Сармановский	ОАО Сармановское МПП ЖКХ	1562,00		1562,00	23275	1562,00	23275	
		Джалиль ПТС - филиал ОАО "Водоканалсервис"	583565,00		583565,00		583565,00		
		МУП "ПО "Казэнерго"	6240000,00 (без НДС)		6240000,00 (без НДС)		6240000,00 (без НДС)		
10	Казань	ОАО "Казанская теплосетевая компания"	11677036 (без НДС)		11677036 (без НДС)		11677036 (без НДС)		

Информация по обращениям граждан, поступившим в Госкомитет с разбивкой по тематике обращений и муниципальным районам республики за 2009г. и 12 месяцев 2010г.

Тематика обращений	2009г	Поступило обращений за 2010г.	Оплата за электроэнергию (в т.ч. ОДН и установка счетчиков)	Порядок формирования тарифов на услуги ЖКХ	Оплата за теплоснабжение		Предоставление и оплата ЖКУ			Оплата за ТБО и лифт	Другие вопросы
					Тариф на теплоснабжение	Оплата за теплоснабжение	Оплата за водоснабжение	Оплата за капитальный ремонт	Оплата жилищных услуг		
Муниципальные образования											
МО "Агрызский муниципальный район"	7	3	1			1	1				
МО "Азнакаевский муниципальный район"	17	7	3			1	2		1		
МО "Аксубаевский муниципальный район"											
МО "Актанышский муниципальный район"	0	1								1	
МО "Алексеевский муниципальный район"	1	2				1					1
МО "Алькеевский муниципальный район"	2	2	1						1		
МО "Альметьевский муниципальный район"	48	61	22	7	1	13	3	3	5	1	6
МО "Апастовский муниципальный район"											
МО "Арский муниципальный район"	1	4	1				2		1		
МО "Атнинский муниципальный район"		1								1	
МО "Балтасинский муниципальный район"											
МО "Бавлинский муниципальный район"	22	22	5		1	7	1		6		2
МО "Бугульминский муниципальный район"	34	23	5	1		11	1	2	3		
МО "Буинский муниципальный район"	6	11	4			2		2	1	1	1
МО "Верхнеуслонский муницип	5	3					1		2		

Тематика обращений	2009г	Поступило обращений за 2010г.	Оплата за электроэнергию (в т.ч. ОДН и установка счетчиков)	Порядок формирования тарифов на услуги ЖКХ	Оплата за теплоснабжение		Предоставление и оплата ЖКУ			Оплата за ТБО и лифт	Другие вопросы
					Тариф на теплоснабжение	Оплата за теплоснабжение	Оплата за водоснабжение	Оплата за капитальный ремонт	Оплата жилищных услуг		
район"											
МО "Высокогорский муниципальный район"	8	5	2			1			1		1
МО "Дрожжановский муниципальный район"											
МО "Елабужский муниципальный район"	8	28	8	1			6	1	11	1	
МО "Заинский муниципальный район"	6	5	1	2					1	1	
МО "Зеленодольский муниципальный район"	21	54	16	2		11	4	5	7	2	7
МО "Кайбицкий муниципальный район"		1					1				
МО "Камско-Устьинский муниципальный район"		1		1							
МО "Кукморский муниципальный район"	2	4	2								2
МО "Лаишевский муниципальный район"	7	9					4		2	1	2
МО "Лениногорский муниципальный район"	19	18		7		3	1	1	5	1	
МО "Мамадышский муниципальный район"	0	7				3		1	2		1
МО "Менделеевский муниципальный район"	5	9	2			1			4	1	1
МО "Мензелинский муниципальный район"	1	1	1								
МО "Муслимовский муниципальный район"											
МО "Нижнекамский муниципальный район"	48	32	13	2		2	1	4	8	1	1
МО "Новошешминский муниципальный район"		1	1								
МО "Нурлатский муниципальный район"	15	1	1								

Тематика обращений	2009г	Поступило обращений за 2010г.	Оплата за электроэнергию (в т.ч. ОДН и установка счетчиков)	Порядок формирования тарифов на услуги ЖКХ	Оплата за теплоснабжение		Предоставление и оплата ЖКУ			Оплата за ТБО и лифт	Другие вопросы
					Тариф на теплоснабжение	Оплата за теплоснабжение	Оплата за водоснабжение	Оплата за капитальный ремонт	Оплата жилищных услуг		
Муниципальные образования											
МО "Пестречинский муниципальный район"	1	2	1						1		
МО "Рыбно-Слободский муниципальный район"	3	6						3	1	1	1
МО "Сабинский муниципальный район"	0	1	1								
МО "Сармановский муниципальный район"	6	3	1	1			1				
МО "Спасский муниципальный район"	1	1				1					
МО "Тетюшский муниципальный район"	1	3	2						1		
МО "Тукаевский муниципальный район"	7	5	1	2			1		1		
МО "Тюлячинский муниципальный район"											
МО "Черемшанский муниципальный район"		2							2		
МО "Чистопольский муниципальный район"	11	26	5	3		4	6	1	6	1	
МО "Ютазинский муниципальный район"	2	5					4		1		
МО "г.Набережные Челны"	42	131	21	10		12	42	2	33	4	7
МО "г.Казань"	1889	4674	916	220	146	404	395	420	730	1291	152
Всего поступило в Госкомитет:	2246	5175	1037	259	148	478	477	445	837	1309	185